



INSTITUTO TECNOLÓGICO DE ESTUDIOS SUPERIORES DE LA REGIÓN CARBONÍFERA

INFORME DE AVANCE DE GESTIÓN FINANCIERA CORRESPONDIENTE AL PRIMER TRIMESTRE DEL EJERCICIO FISCAL 2024

TecNM Campus Región Carbonífera
Carretera 57 km 120, Agujita Coahuila, C.P. 26950
Tels. (861) 613 4032
e-mail: tec@rcarbonifera.tecnm.mx | tecnm.mx |
rcarbonifera.tecnm.mx



**ESTADO DE
COAHUILA**



INFORMACIÓN CONTABLE

I.- ESTADO DE ACTIVIDADES/RESULTADOS

TecNM Campus Región Carbonífera
Carretera 57 km 120, Agujita Coahuila, C.P. 26950
Tels. (861) 613 4032
e-mail: tec@rcarbonifera.tecnm.mx | tecnm.mx |
rcarbonifera.tecnm.mx



Informe de Avance de Gestión Financiera Primer Trimestre 2024
INSTITUTO TECNOLÓGICO DE ESTUDIOS SUPERIORES DE LA REGIÓN CARBONÍFERA)
Estado de Actividades
 Del 1 de enero al 31 de marzo de 2024
 (Cifra en Pesos)




Estado de Coahuila

Concepto	2024	2023	Concepto	2024	2023
INGRESOS Y OTROS BENEFICIOS			GASTOS Y OTRAS PÉRDIDAS		
Ingresos de Gestión	6,309,868.72	5,982,330.12	Gastos de Funcionamiento	22,543,508.47	20,873,398.75
Impuestos	0.00	0.00	Servicios Personales	19,132,685.83	17,342,837.56
Cuotas y Aportaciones de Seguridad Social	0.00	0.00	Materiales y Suministros	1,319,012.16	1,275,791.80
Contribuciones de Mejoras	0.00	0.00	Servicios Generales	2,091,810.48	2,254,769.39
Derechos	0.00	0.00	Transferencias, Asignaciones, Subsidios y Otras Ayudas	624,310.80	485,162.35
Productos	76,187.40	162,531.29	Transferencias Internas y Asignaciones al Sector Público	0.00	0.00
Aprovechamientos	0.00	0.00	Transferencias al Resto del Sector Público	0.00	0.00
Ingresos por Venta de Bienes y Prestación de Servicios	6,233,681.32	5,819,798.83	Subsidios y Subvenciones	0.00	0.00
Participaciones, Aportaciones, Convenios, Incentivos Derivados de la Colaboración Fiscal, Fondos Distintos de Aportaciones, Transferencias, Asignaciones, Subsidios y Subvenciones, y Pensiones y Jubilaciones	24,358,657.26	20,383,342.92	Ayudas Sociales	624,310.80	485,162.35
Participaciones, Aportaciones, Convenios, Incentivos Derivados de la Colaboración Fiscal y Fondos Distintos de Aportaciones	24,358,657.26	20,383,342.92	Pensiones y Jubilaciones	0.00	0.00
Transferencias, Asignaciones, Subsidios y Subvenciones, y Pensiones y Jubilaciones	0.00	0.00	Transferencias a Fideicomisos, Mandatos y Contratos Análogos	0.00	0.00
Otros Ingresos y Beneficios	0.00	0.00	Transferencias a la Seguridad Social	0.00	0.00
Ingresos Financieros	0.00	0.00	Donativos	0.00	0.00
Incremento por Variación de Inventarios	0.00	0.00	Transferencias al Exterior	0.00	0.00
Disminución del Exceso de Estimaciones por Pérdida o Deterioro u Obsolescencia	0.00	0.00	Participaciones y Aportaciones	0.00	0.00
Disminución del Exceso de Provisiones	0.00	0.00	Participaciones	0.00	0.00
Otros Ingresos y Beneficios Varios	30,668,525.98	26,365,673.04	Aportaciones	0.00	0.00
Total de Ingresos y Otros Beneficios	30,668,525.98	26,365,673.04	Convenios	0.00	0.00
	0.00	0.00	Intereses, Comisiones y Otros Gastos de la Deuda Pública	0.00	0.00
			Intereses de la Deuda Pública	0.00	0.00
			Comisiones de la Deuda Pública	0.00	0.00
			Gastos de la Deuda Pública	0.00	0.00



Informe de Avance de Gestión Financiera Primer Trimestre 2024
INSTITUTO TECNOLÓGICO DE ESTUDIOS SUPERIORES DE LA REGIÓN CARBONÍFERA)
Estado de Actividades
 Del 1 de enero al 31 de marzo de 2024
 (Cifra en Pesos)




Concepto	2024	2023	Concepto	2024	2023
Costo por Coberturas	0.00		Costo por Coberturas	0.00	0.00
Apoyos Financieros	0.00		Apoyos Financieros	0.00	0.00
Otros Gastos y Pérdidas Extraordinarias	726,966.24		Otros Gastos y Pérdidas Extraordinarias	726,966.24	810,783.20
Estimaciones, Depreciaciones, Deterioros, Obsolescencia y Amortizaciones	726,966.24		Estimaciones, Depreciaciones, Deterioros, Obsolescencia y Amortizaciones	726,966.24	810,783.20
Provisiones	0.00		Provisiones	0.00	0.00
Disminución de Inventarios	0.00		Disminución de Inventarios	0.00	0.00
Otros Gastos	0.00		Otros Gastos	0.00	0.00
Inversión Pública	0.00		Inversión Pública	0.00	0.00
Inversión Pública no Capitalizable	0.00		Inversión Pública no Capitalizable	0.00	0.00
Total de Gastos y Otras Pérdidas	23,894,785.51		Total de Gastos y Otras Pérdidas	23,894,785.51	22,169,344.30
Resultados del Ejercicio (Ahorro/Desahorro)	6,773,740.47		Resultados del Ejercicio (Ahorro/Desahorro)	6,773,740.47	4,196,328.74

Bajo protesta de decir verdad declaramos que los Estados Financieros y sus notas, son razonablemente correctos y son responsabilidad del emisor.


 E. P. ELPIDIO PEREZ VALDÉS
 SUBDIRECTOR DE SERVICIOS ADMINISTRATIVOS


 M. P. SARILÚ CÁRDENAS RODRÍGUEZ
 SUBDIRECTORA DE PLANEACIÓN Y VINCULACIÓN


 DR. LUIS CARLOS LONGARES VIDAL
 DIRECTOR GENERAL



INFORMACIÓN CONTABLE II.- ESTADO DE SITUACIÓN FINANCIERA

TecNM Campus Región Carbonífera
Carretera 57 km 120, Agujita Coahuila, C.P. 26950
Tels. (861) 613 4032
e-mail: tec@rcarbonifera.tecnm.mx tecnm.mx |
rcarbonifera.tecnm.mx



Informe de Avance de Gestión Financiera Primer Trimestre 2024
INSTITUTO TECNOLÓGICO DE ESTUDIOS SUPERIORES DE LA REGIÓN CARBONÍFERA)
Estado de Situación Financiera
Al 31 de marzo de 2024 y al 31 de diciembre de 2023
(Cifras en Pesos)




Estado de Coahuila

Concepto	2024	2023	Concepto	2024	2023
ACTIVO			PASIVO		
Activo Circulante			Activo Circulante		
Efectivo y Equivalentes	10,090,329.83	4,901,713.03	Cuentas por Pagar a Corto Plazo	1,645,858.53	4,013,571.53
Derechos a Recibir Efectivo o Equivalentes	357,400.02	191.30	Documentos por Pagar a Corto Plazo	0.00	0.00
Derechos a Recibir Bienes o Servicios			Porción a Corto Plazo de la Deuda Pública a Largo Plazo	0.00	0.00
Inventarios	42,773.00	0.00	Títulos y Valores a Corto Plazo	0.00	0.00
Almacenes	0.00	0.00	Pasivos Diferidos a Corto Plazo	0.00	0.00
Estimación por Pérdida o Deterioro de Activos Circulantes	0.00	0.00	Fondos y Bienes de Terceros en Garantía y/o Administración a Corto Plazo	0.00	0.00
Otros Activos Circulantes	0.00	0.00	Provisiones a Corto Plazo	9,137,229.00	8,387,229.00
Total de Activos Circulantes	10,490,502.85	4,901,904.33	Otros Pasivos a Corto Plazo	0.00	0.00
Activo No Circulante			Total de Pasivos Circulantes	10,783,087.53	12,400,800.53
Inversiones Financieras a Largo Plazo	0.00	0.00	Pasivo No Circulante		
Derechos a Recibir Efectivo o Equivalentes a Largo Plazo	0.00	0.00	Cuentas por Pagar a Largo Plazo	0.00	0.00
Bienes Inmuebles, Infraestructura y Construcciones en Proceso	29,565,397.16	29,565,397.16	Documentos por Pagar a Largo Plazo	0.00	0.00
Bienes Muebles	46,764,959.61	46,473,056.85	Deuda Pública a Largo Plazo	0.00	0.00
Activos Intangibles	26,408.45	26,408.45	Pasivos Diferidos a Largo Plazo	0.00	0.00
Depreciación, Deterioro y Amortización Acumulada de Bienes	-50,837,555.97	-50,096,748.73	Fondos y Bienes de Terceros en Garantía y/o Administración a Largo Plazo	0.00	0.00
Activos Diferidos	0.00	0.00	Provisiones a Largo Plazo	0.00	0.00
Estimación por Pérdida o Deterioro de Activos no Circulantes	0.00	0.00	Total de Pasivos No Circulantes	0.00	0.00
Otros Activos no Circulantes	0.00	0.00	Total del Pasivo	10,783,087.53	12,400,800.53
Total de Activos No Circulantes	25,519,209.25	25,968,113.73	HACIENDA PÚBLICA/PATRIMONIO		
Total del Activo	36,009,712.10	30,870,018.06	Hacienda Pública/Patrimonio Contribuido	28,788,801.16	28,788,801.16
			Aportaciones	32,071,213.76	32,071,213.76
			Donaciones de Capital	0.00	0.00
			Actualización de la Hacienda Pública/Patrimonio	-3,282,412.60	-3,282,412.60



Informe de Avance de Gestión Financiera Primer Trimestre 2024
INSTITUTO TECNOLÓGICO DE ESTUDIOS SUPERIORES DE LA REGIÓN CARBONÍFERA)
Estado de Situación Financiera
 Al 31 de marzo de 2024 y al 31 de diciembre de 2023
 (Cifras en Pesos)



Concepto	2024	2023	Concepto	2024	2023
Hacienda Pública/Patrimonio Generado			Hacienda Pública/Patrimonio Generado	-3,562,176.59	-10,319,583.63
Resultados del Ejercicio (Ahorro/Desahorro)			Resultados del Ejercicio (Ahorro/Desahorro)	6,773,740.47	162,241.98
Resultados de Ejercicios Anteriores			Resultados de Ejercicios Anteriores	7,001,050.99	6,838,809.01
Revalúos			Revalúos	0.00	0.00
Reservas			Reservas	0.00	0.00
Rectificaciones de Resultados de Ejercicios Anteriores			Rectificaciones de Resultados de Ejercicios Anteriores	-17,336,968.05	-17,320,634.62
Exceso o Insuficiencia en la Actualización de la Hacienda Pública/Patrimonio			Exceso o Insuficiencia en la Actualización de la Hacienda Pública/Patrimonio	0.00	0.00
Resultado por Posición Monetaria			Resultado por Posición Monetaria	0.00	0.00
Resultado por Tenencia de Activos no Monetarios			Resultado por Tenencia de Activos no Monetarios	0.00	0.00
Total Hacienda Pública/Patrimonio			Total Hacienda Pública/Patrimonio	25,226,624.57	18,469,217.53
Total del Pasivo y Hacienda Pública/Patrimonio			Total del Pasivo y Hacienda Pública/Patrimonio	36,009,712.10	30,870,018.06

Bajo protesta de decir verdad declaramos que los Estados Financieros y sus notas, son razonablemente correctos y son responsabilidad del emisor.

C. P. ELPIDIO PEREZ VALDÉS
 SUBDIRECTOR DE SERVICIOS ADMINISTRATIVOS

M. P. SARILÚ CÁRDENAS RODRÍGUEZ
 DIRECTORA DE PLANEACIÓN Y VINCULACIÓN

DR. LUIS CARLOS LONGARES VIDAL
 DIRECTOR GENERAL



INFORMACIÓN CONTABLE

III.- ESTADO DE VARIACIÓN EN LA HACIENDA PÚBLICA

TecNM Campus Región Carbonífera
Carretera 57 km 120, Agujita Coahuila, C.P. 26950
Tels. (861) 613 4032
e-mail: tec@rcarbonifera.tecnm.mx tecnm.mx |
rcarbonifera.tecnm.mx



Informe de Avance de Gestión Financiera Primer Trimestre 2024
INSTITUTO TECNOLÓGICO DE ESTUDIOS SUPERIORES DE LA REGIÓN
CARBONÍFERA)



Estado de Variación en la Hacienda Pública

Del 1 de enero al 31 de marzo de 2024
(Cifras en Pesos)

Concepto	Hacienda Pública / Patrimonio Contribuido	Hacienda Pública / Patrimonio Generado de Ejercicios Anteriores	Hacienda Pública / Patrimonio Generado del Ejercicio	Exceso o Insuficiencia en la Actualización de la Hacienda Pública / Patrimonio	Total
Hacienda Pública/Patrimonio Contribuido Neto de 2023	28,788,801.16	0.00	0.00	0.00	28,788,801.16
Aportaciones	32,071,213.76	0.00	0.00	0.00	32,071,213.76
Donaciones de Capital	0.00	0.00	0.00	0.00	0.00
Actualización de la Hacienda Pública/Patrimonio	-3,282,412.60	0.00	0.00	0.00	-3,282,412.60
Hacienda Pública/Patrimonio Generado Neto de 2023	0.00	-10,481,825.61	162,241.98	0.00	-10,319,583.63
Resultados del Ejercicio (Ahorro/Desahorro)	0.00	0.00	162,241.98	0.00	162,241.98
Resultados de Ejercicios Anteriores	0.00	6,838,809.01	0.00	0.00	6,838,809.01
Revalúos	0.00	0.00	0.00	0.00	0.00
Reservas	0.00	0.00	0.00	0.00	0.00
Rectificaciones de Resultados de Ejercicios Anteriores	0.00	-17,320,634.62	0.00	0.00	-17,320,634.62
Exceso o Insuficiencia en la Actualización de la Hacienda Pública/Patrimonio Neto de 2023	0.00	0.00	0.00	0.00	0.00
Resultado por Posición Monetaria	0.00	0.00	0.00	0.00	0.00
Resultado por Tenencia de Activos no Monetarios	0.00	0.00	0.00	0.00	0.00
Hacienda Pública/Patrimonio Neto Final de 2023	28,788,801.16	-10,481,825.61	162,241.98	0.00	18,469,217.53
Cambios en la Hacienda Pública/Patrimonio Contribuido Neto de 2024	0.00	0.00	0.00	0.00	0.00
Aportaciones	0.00	0.00	0.00	0.00	0.00
Donaciones de Capital	0.00	0.00	0.00	0.00	0.00
Actualización de la Hacienda Pública/Patrimonio	0.00	0.00	0.00	0.00	0.00
Variaciones de la Hacienda Pública/Patrimonio Generado Neto de 2024	0.00	162,241.98	6,595,165.06	0.00	6,757,407.04
Resultados del Ejercicio (Ahorro/Desahorro)	0.00	0.00	6,773,740.47	0.00	6,773,740.47
Resultados de Ejercicios Anteriores	0.00	162,241.98	-162,241.98	0.00	0.00
Revalúos	0.00	0.00	0.00	0.00	0.00
Reservas	0.00	0.00	0.00	0.00	0.00
Rectificaciones de Resultados de Ejercicios Anteriores	0.00	0.00	-16,333.43	0.00	-16,333.43
Cambios en el Exceso o Insuficiencia en la Actualización de la Hacienda Pública/Patrimonio Neto de 2024	0.00	0.00	0.00	0.00	0.00
Resultado por Posición Monetaria	0.00	0.00	0.00	0.00	0.00
Resultado por Tenencia de Activos no Monetarios	0.00	0.00	0.00	0.00	0.00
Hacienda Pública/Patrimonio Neto Final al 31 de Marzo de 2024	28,788,801.16	-10,319,583.63	6,757,407.04	0.00	25,226,624.57

Bajo protesta de decir verdad declaramos que los Estados Financieros y sus notas, son razonablemente correctos y son responsabilidad del emisor.



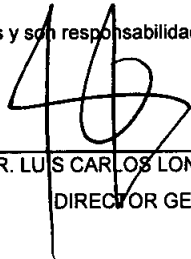
C. P. ELPIDIO PEREZ VALDÉS

SUBDIRECTOR DE SERVICIOS ADMINISTRATIVOS



M.P. SARILÚ CÁRDENAS RODRÍGUEZ

DIRECTORA DE PLANEACIÓN Y VINCULACIÓN



DR. LUIS CARLOS LONGARES VIDAL

DIRECTOR GENERAL



**ESTADO DE
COAHUILA**



INFORMACIÓN CONTABLE

IV.- ESTADO DE CAMBIOS EN LA SITUACIÓN FINANCIERA

TecNM Campus Región Carbonífera
Carretera 57 km 120, Agujita Coahuila, C.P. 26950
Tels. (861) 613 4032
e-mail: tec@rcarbonifera.tecnm.mx. tecnm.mx |
rcarbonifera.tecnm.mx



Informe de Avance de Gestión Financiera Primer Trimestre 2024
INSTITUTO TECNOLÓGICO DE ESTUDIOS SUPERIORES DE LA REGIÓN
CARBONÍFERA)

Estado de Cambios en la Situación Financiera
Del 1 de enero al 31 de marzo de 2024



Concepto	Origen	Aplicación
ACTIVO	740,807.24	5,880,501.28
Activo Circulante	0.00	5,588,598.52
Efectivo y Equivalentes	0.00	5,188,616.80
Derechos a Recibir Efectivo o Equivalentes	0.00	357,208.72
Derechos a Recibir Bienes o Servicios	0.00	42,773.00
Inventarios	0.00	0.00
Almacenes	0.00	0.00
Estimación por Pérdida o Deterioro de Activos Circulantes	0.00	0.00
Otros Activos Circulantes	0.00	0.00
Activo No Circulante	740,807.24	291,902.76
Inversiones Financieras a Largo Plazo	0.00	0.00
Derechos a Recibir Efectivo o Equivalentes a Largo Plazo	0.00	0.00
Bienes Inmuebles, Infraestructura y Construcciones en Proceso	0.00	0.00
Bienes Muebles	0.00	291,902.76
Activos Intangibles	0.00	0.00
Depreciación, Deterioro y Amortización Acumulada de Bienes	740,807.24	0.00
Activos Diferidos	0.00	0.00
Estimación por Pérdida o Deterioro de Activos no Circulantes	0.00	0.00
Otros Activos no Circulantes	0.00	0.00
PASIVO	750,000.00	2,367,713.00
Pasivo Circulante	750,000.00	2,367,713.00
Cuentas por Pagar a Corto Plazo	0.00	2,367,713.00
Documentos por Pagar a Corto Plazo	0.00	0.00
Porción a Corto Plazo de la Deuda Pública a Largo Plazo	0.00	0.00
Títulos y Valores a Corto Plazo	0.00	0.00
Pasivos Diferidos a Corto Plazo	0.00	0.00
Fondos y Bienes de Terceros en Garantía y/o Administración a Corto Plazo	0.00	0.00
Provisiones a Corto Plazo	750,000.00	0.00
Otros Pasivos a Corto Plazo	0.00	0.00
Pasivo No Circulante	0.00	0.00
Cuentas por Pagar a Largo Plazo	0.00	0.00
Documentos por Pagar a Largo Plazo	0.00	0.00
Deuda Pública a Largo Plazo	0.00	0.00
Pasivos Diferidos a Largo Plazo	0.00	0.00
Fondos y Bienes de Terceros en Garantía y/o Administración a Largo Plazo	0.00	0.00
Provisiones a Largo Plazo	0.00	0.00
HACIENDA PÚBLICA/PATRIMONIO	6,773,740.47	16,333.43
Hacienda Pública/Patrimonio Contribuido	0.00	0.00
Aportaciones	0.00	0.00
Donaciones de Capital	0.00	0.00
Actualización de la Hacienda Pública/Patrimonio	0.00	0.00

Hacienda Pública/Patrimonio Generado	6,773,740.47	16,333.43
Resultados del Ejercicio (Ahorro/Desahorro)	6,611,498.49	0.00
Resultados de Ejercicios Anteriores	162,241.98	0.00
Revalúos	0.00	0.00
Reservas	0.00	0.00
Rectificaciones de Resultados de Ejercicios Anteriores	0.00	16,333.43
Exceso o Insuficiencia en la Actualización de la Hacienda Pública/Patrimonio	0.00	0.00
Resultado por Posición Monetaria	0.00	0.00
Resultado por Tenencia de Activos no Monetarios	0.00	0.00

Bajo protesta de decir verdad declaramos que los Estados Financieros y sus notas, son razonablemente correctos y son responsabilidad del emisor.




C. P. ELPIDIO PÉREZ VALDÉS

SUBDIRECTOR DE SERVICIOS ADMINISTRATIVOS



M.P. SARILÚ CÁRDENAS RODRÍGUEZ

DIRECTORA DE PLANEACIÓN Y VINCULACIÓN



DR. LUIS CARLOS LONGARES VIDAL

DIRECTOR GENERAL



INFORMACIÓN CONTABLE

V.- ESTADO DE FLUJOS DE EFECTIVO

TecNM Campus Región Carbonífera
Carretera 57 km 120, Agujita Coahuila, C.P. 26950
Tels. (861) 613 4032
e-mail: tec@rcarbonifera.tecnm.mx tecnm.mx |
rcarbonifera.tecnm.mx



INSTITUTO TECNOLÓGICO DE ESTUDIOS SUPERIORES DE LA REGIÓN
CARBONÍFERA)


Estado de Flujos de Efectivo
Del 1 de enero al 31 de marzo de 2024 y 2023
(Cifras en Pesos)



Concepto	2024	2023
Flujos de Efectivo de las Actividades de Operación		
Origen	31,639,003.53	27,455,038.79
Impuestos	0.00	0.00
Cuotas y Aportaciones de Seguridad Social	0.00	0.00
Contribuciones de Mejoras	0.00	0.00
Derechos	0.00	0.00
Productos	76,187.40	162,531.29
Aprovechamientos	0.00	0.00
Ingresos por Venta de Bienes y Prestación de Servicios	6,233,681.32	5,819,798.83
Participaciones, Aportaciones, Convenios, Incentivos Derivados de la Colaboración Fiscal y Fondos Distintos de Aportaciones	24,358,657.26	20,383,342.92
Transferencias, Asignaciones, Subsidios y Subvenciones, y Pensiones y Jubilaciones	0.00	0.00
Otros Orígenes de Operación	970,477.55	1,089,365.75
Aplicación	26,158,483.97	24,670,774.15
Servicios Personales	19,132,685.83	17,342,837.56
Materiales y Suministros	1,317,527.10	1,255,699.32
Servicios Generales	2,008,029.33	2,163,344.39
Transferencias Internas y Asignaciones al Sector Público	0.00	0.00
Transferencias al Resto del Sector Público	0.00	0.00
Subsidios y Subvenciones	0.00	0.00
Ayudas Sociales	624,310.80	485,162.35
Pensiones y Jubilaciones	0.00	0.00
Transferencias a Fideicomisos, Mandatos y Contratos Análogos	0.00	0.00
Transferencias a la Seguridad Social	0.00	0.00
Donativos	0.00	0.00
Transferencias al Exterior	0.00	0.00
Participaciones	0.00	0.00
Aportaciones	0.00	0.00
Convenios	0.00	0.00
Otras Aplicaciones de Operación	3,075,930.91	3,423,730.53
Flujos Netos de Efectivo por Actividades de Operación	5,480,519.56	2,784,264.64
Flujos de Efectivo de las Actividades de Inversión		
Origen	0.00	0.00
Bienes Inmuebles, Infraestructura y Construcciones en Proceso	0.00	0.00
Bienes Muebles	0.00	0.00
Otros Orígenes de Inversión	0.00	0.00
Aplicación	291,902.76	450,883.23
Bienes Inmuebles, Infraestructura y Construcciones en Proceso	0.00	0.00
Bienes Muebles	291,902.76	450,883.23
Otras Aplicaciones de Inversión	0.00	0.00
Flujos Netos de Efectivo por Actividades de Inversión	-291,902.76	-450,883.23
Flujos de Efectivo de las Actividades de Financiamiento		
Origen	0.00	0.00
Endeudamiento Neto	0.00	0.00
Interno	0.00	0.00
Externo	0.00	0.00
Otros Orígenes de Financiamiento	0.00	0.00
Aplicación	0.00	0.00
Servicios de la Deuda	0.00	0.00
Interno	0.00	0.00
Externo	0.00	0.00
Otras Aplicaciones de Financiamiento	0.00	0.00

Otras Aplicaciones de Financiamiento	0.00	0.00
Flujos Netos de Efectivo por Actividades de Financiamiento	0.00	0.00
Incremento/Disminución Neta en el Efectivo y Equivalentes al Efectivo	5,188,616.80	2,333,381.41
Efectivo y Equivalentes al Efectivo al Inicio del Ejercicio	4,901,713.03	8,024,663.57
Efectivo y Equivalentes al Efectivo al Final del Ejercicio	10,090,329.83	10,358,044.98


Bajo protesta de decir verdad declaramos que los Estados Financieros y sus notas, son razonablemente correctos y son responsabilidad del emisor.



C. P. ELPIDIO PEREZ VALDÉS
SUBDIRECTOR DE SERVICIOS ADMINISTRATIVOS



M.P. SARILÚ CÁRDENAS RODRÍGUEZ
DIRECTORA DE PLANEACIÓN Y VINCULACIÓN



DR. LUIS CARLOS LONGARES VIDAL
DIRECTOR GENERAL



INFORMACIÓN CONTABLE

VI.- ESTADO ANALÍTICO DEL ACTIVO

TecNM Campus Región Carbonífera
Carretera 57 km 120, Agujita Coahuila, C.P. 26950
Tels. (861) 613 4032
e-mail: tec@rcarbonifera.tecnm.mx tecnm.mx |
rcarbonifera.tecnm.mx



Informe de Avance de Gestión Financiera Primer Trimestre 2024
INSTITUTO TECNOLÓGICO DE ESTUDIOS SUPERIORES DE LA REGIÓN CARBONÍFERA)
Estado Analítico del Activo
 Del 1 de enero al 31 de marzo de 2024
 (Cifras en Pesos)



Concepto	Saldo Inicial	Cargos del Periodo	Abonos del Periodo	Saldo Final	Variación del Periodo
ACTIVO					
Activo Circulante	30,870,018.06	74,774,619.23	69,634,925.19	36,009,712.10	5,139,694.04
Efectivo y Equivalentes	4,901,904.33	74,482,716.47	68,894,117.95	10,490,502.85	5,588,598.52
Derechos a Recibir Efectivo o Equivalentes	4,901,713.03	43,197,275.73	38,008,658.93	10,090,329.83	5,188,616.80
Derechos a Recibir Bienes o Servicios	191.30	31,229,367.74	30,872,159.02	357,400.02	357,208.72
Inventarios	0.00	56,073.00	13,300.00	42,773.00	42,773.00
Almacenes	0.00	0.00	0.00	0.00	0.00
Estimación por Pérdida o Deterioro de Activos Circulantes	0.00	0.00	0.00	0.00	0.00
Otros Activos Circulantes	0.00	0.00	0.00	0.00	0.00
Activo No Circulante	25,968,113.73	291,902.76	740,807.24	25,519,209.25	-448,904.48
Inversiones Financieras a Largo Plazo	0.00	0.00	0.00	0.00	0.00
Derechos a Recibir Efectivo o Equivalentes a Largo Plazo	0.00	0.00	0.00	0.00	0.00
Bienes Inmuebles, Infraestructura y Construcciones en Proceso	29,565,397.16	0.00	0.00	29,565,397.16	0.00
Bienes Muebles	46,473,056.85	291,902.76	0.00	46,764,959.61	291,902.76
Activos Intangibles	26,408.45	0.00	0.00	26,408.45	0.00
Depreciación, Deterioro y Amortización Acumulada de Bienes	-50,096,748.73	0.00	740,807.24	-50,837,555.97	-740,807.24
Activos Diferidos	0.00	0.00	0.00	0.00	0.00
Estimación por Pérdida o Deterioro de Activos no Circulantes	0.00	0.00	0.00	0.00	0.00
Otros Activos no Circulantes	0.00	0.00	0.00	0.00	0.00

Bajo protesta de decir verdad declaramos que los Estados Financieros y sus notas, son razonablemente correctos y son responsabilidad del emisor.

C.P. ELPIDIO PEREZ VALDÉS
 SUBDIRECTOR DE SERVICIOS ADMINISTRATIVOS

M.P. SARILÚ CÁRDENAS RODRÍGUEZ
 DIRECTORA DE PLANEACIÓN Y VINCULACIÓN

DR. LUIS CARLOS LONGARES VIDAL
 DIRECTOR GENERAL



**ESTADO DE
COAHUILA**



INFORMACIÓN CONTABLE VII.- ESTADO ANALÍTICO DE LA DEUDA Y OTROS PASIVOS

TecNM Campus Región Carbonífera
Carretera 57 km 120, Agujita Coahuila, C.P. 26950
Tels. (861) 613 4032
e-mail: tec@rcarbonifera.tecnm.mx tecnm.mx |
rcarbonifera.tecnm.mx



Informe de Avance de Gestión Financiera Primer Trimestre 2024
INSTITUTO TECNOLÓGICO DE ESTUDIOS SUPERIORES DE LA REGIÓN CARBONÍFERA)
Estado Analítico de la Deuda y Otros Pasivos
 Del 1 de enero al 31 de marzo de 2024
 (Cifras en Pesos)



Denominación de las Deudas	Moneda de Contratación	Institución o País Acreedor	Saldo Inicial del Periodo	Saldo Final del Periodo
DEUDA PÚBLICA				
Corto Plazo				
Deuda Interna			0.00	0.00
Instituciones de Crédito			0.00	0.00
Títulos y Valores			0.00	0.00
Arrendamientos Financieros			0.00	0.00
Deuda Externa			0.00	0.00
Organismos Financieros Internacionales			0.00	0.00
Deuda Bilateral			0.00	0.00
Títulos y Valores			0.00	0.00
Arrendamientos Financieros			0.00	0.00
Subtotal de Deuda Pública a Corto Plazo			0.00	0.00
Largo Plazo				
Deuda Interna			0.00	0.00
Instituciones de Crédito			0.00	0.00
Títulos y Valores			0.00	0.00
Arrendamientos Financieros			0.00	0.00
Deuda Externa			0.00	0.00
Organismos Financieros Internacionales			0.00	0.00
Deuda Bilateral			0.00	0.00
Títulos y Valores			0.00	0.00
Arrendamientos Financieros			0.00	0.00
Subtotal de Deuda Pública a Largo Plazo			0.00	0.00
Total de Otros Pasivos			12,400,800.53	10,783,087.53
Total de Deuda Pública y Otros Pasivos			12,400,800.53	10,783,087.53

Bajo protesta de decir verdad declaramos que los Estados Financieros y sus notas, son razonablemente correctos y son responsabilidad del emisor.

C. P. ELADIO PEREZ VALDES	M. P. SARILU CÁRDENAS RODRIGUEZ	DR. LUIS CARLOS LONGARES VIDAL
SUBDIRECTOR DE SERVICIOS ADMINISTRATIVOS	DIRECTORA DE PLANEACION Y VINCULACION	DIRECTOR GENERAL



INFORMACIÓN CONTABLE

VIII.- INFORME SOBRE PASIVOS CONTINGENTES

TecNM Campus Región Carbonífera
Carretera 57 km 120, Agujita Coahuila, C.P. 26950
Tels. (861) 613 4032
e-mail: tec@rcarbonifera.tecnm.mx | tecnm.mx |
rcarbonifera.tecnm.mx



Informe de Avance de Gestión Financiera Primer Trimestre 2024
INSTITUTO TECNOLÓGICO DE ESTUDIOS SUPERIORES DE LA REGIÓN
CARBONÍFERA)


Informe sobre Pasivos Contingentes
Del 1 de enero al 31 marzo de 2024

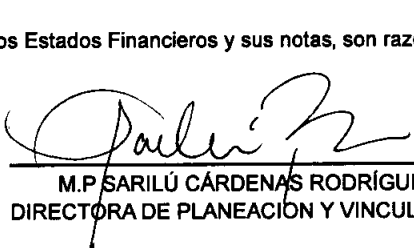


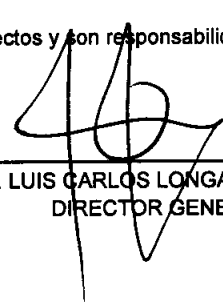
"En cumplimiento a lo dispuesto en los artículos 46, fracción I, inciso d, y 52 de la Ley General de Contabilidad Gubernamental, y de conformidad con lo establecido en el capítulo VII, número III, inciso g, del Manual de Contabilidad Gubernamental emitido por el CONAC, el ente público informa lo siguiente"

Cuenta	Concepto	Importe
217	Provisiones a Corto Plazo	9,137,229.00
	Total	9,137,229.00

Bajo protesta de decir verdad declaramos que los Estados Financieros y sus notas, son razonablemente correctos y son responsabilidad del emisor.


C. P. ELPIDIO PEREZ VALDES
SUBDIRECTOR DE SERVICIOS ADMINISTRATIVOS


M.P. SARILÚ CÁRDENAS RODRÍGUEZ
DIRECTORA DE PLANEACIÓN Y VINCULACIÓN


DR. LUIS CARLOS LONGARES VIDAL
DIRECTOR GENERAL



INFORMACIÓN CONTABLE

IX.- NOTAS A LOS ESTADOS FINANCIEROS

TecNM Campus Región Carbonífera
Carretera 57 km 120, Agujita Coahuila, C.P. 26950
Tels. (861) 613 4032
e-mail: tec@rcarbonifera.tecnm.mx | tecnm.mx |
rcarbonifera.tecnm.mx

**INSTITUTO TECNOLÓGICO DE ESTUDIOS SUPERIORES
DE LA REGIÓN CARBONÍFERA
PERIODO DEL 1° ENERO AL 31 DE MARZO 2024**

NOTAS DE GESTIÓN ADMINISTRATIVA A LOS ESTADOS FINANCIEROS

En cumplimiento a los artículos 46 y 49 de la Ley General de Contabilidad Gubernamental, se presentan las notas a los estados financieros del INSTITUTO TECNOLÓGICO DE ESTUDIOS SUPERIORES DE LA REGIÓN CARBONÍFERA, de los rubros aplicables.

Se presentan los tres tipos de notas que acompañan a los estados financieros a saber:

- a) Notas de desglose a los estados financieros;
- b) Notas de memoria a los estados financieros;
- c) Notas de gestión administrativa a los estados financieros;

c) NOTAS DE GESTIÓN ADMINISTRATIVA

INTRODUCCIÓN

Los Estados Financieros de los entes públicos proveen de información financiera a los principales usuarios de la misma al Honorable Congreso del Estado y a los ciudadanos.

El objetivo del presente documento es la revelación del contexto y de los aspectos económicos-financieros más relevantes que influyeron en las decisiones del período, y que deberán ser considerados en la elaboración de los estados financieros para la mayor comprensión de los mismos y sus particularidades.

De esta manera, se informa y explica la respuesta del gobierno a las condiciones relacionadas con la información financiera de cada período de gestión; además, de exponer aquellas políticas que podrían afectar la toma de decisiones en períodos posteriores.

El Instituto Tecnológico de Estudios Superiores de la Región Carbonífera es un organismo público descentralizado de la Administración Pública del Estado de Coahuila, con personalidad jurídica y patrimonio propios, creado mediante Decreto publicado en el Periódico Oficial del Gobierno del Estado de Coahuila de fecha 22 de noviembre de 1991.

Conforme su constitución el Instituto tiene por objeto impartir e impulsar la educación superior tecnológica a nivel licenciatura y maestría, así como cursos de actualización, especialización y superación académica, en sus modalidades escolar y extraescolar.

Se imparten las siguientes carreras: Ingeniería Industrial, Ingeniería en Sistemas Computacionales, Ingeniería Mecatrónica, Ingeniería Electromecánica, Ingeniería en Administración e Ingeniería Petrolera; además del Posgrado de Maestría en Ingeniería Industrial y en Administración.

Los programas de Ingeniería Industrial, Ingeniería en Mecatrónica, Ingeniería en Electromecánica, han sido acreditados por el Consejo para la Acreditación de la Enseñanza a la Ingeniería (CACEI); así como los programas de Ingeniería en Administración fueron acreditados por el Consejo de Acreditación de Ciencias Administrativas, Contables y Afines (CACECA) y la Ingeniería en Sistemas Computacionales por el Consejo Nacional de Acreditación de Informática y Computación (CONAIC), todos ellos organismos externos.

El Instituto Tecnológico de Estudios Superiores de la Región Carbonífera, identifica y declara un decálogo de valores institucionales con el objetivo de lograr un ambiente de trabajo adecuado entre los miembros de la organización que son importantes ya que existe una relación directa entre el desempeño de las actividades y los valores que adoptan las personas que las realizan.

MISIÓN Formar en los/as estudiantes, habilidades y capacidades científicas, tecnológicas y humanísticas, con sólidas bases académicas, actitud analítica y crítica, dominio de una lengua extranjera; promoviendo la formación de profesionales emprendedores, competitivos, con respeto al medio ambiente y apego a los valores.

VISIÓN Ser una Institución de alto desempeño de educación superior tecnológica del estado de Coahuila de Zaragoza y mantener enlaces permanentes con los sectores: privado, público y social en el ámbito nacional e internacional para fortalecer el perfil profesional de los/as estudiantes y contribuir al desarrollo del país.

DECÁLOGO DE VALORES:

1. *Respeto: actuación según convicciones y derechos propios sin dañar a los demás.*
2. *Responsabilidad: obligación para consigo mismo y para con los demás.*
3. *Disciplina: organización metódica de las tareas y cumplimiento exacto de los deberes.*
4. *Solidaridad: colaboración entre individuos para la búsqueda de un mismo objetivo.*
5. *Tenacidad: constancia para alcanzar el logro de los objetivos.*
6. *Honestidad: rectitud en el pensar, sentir y proceder.*
7. *Lealtad: fidelidad y compromiso de adhesión, sinceridad y honradez para con la institución.*
8. *Competitividad: capacidad de realizar las actividades con eficiencia y calidad.*
9. *Autenticidad: expresión fiel del pensamiento y sentimientos.*
10. *Ecofilia: uso responsable y conservación del medio ambiente*

1. AUTORIZACIÓN E HISTORIA

El Instituto Tecnológico de Estudios Superiores de la Región Carbonífera inicia sus actividades el 10 de septiembre de 1991 con las carreras de Ingeniería Industrial y Licenciatura en Informática, iniciando la construcción de su sede definitiva, en la propia Villa de Agujita del municipio de Sabinas, Coahuila.

En 1993 es dada de alta la carrera de Ingeniería Electromecánica y en 1996 se abren las carreras de Ingeniería en Sistemas Computacionales e Ingeniería Electrónica.

En agosto de 2003 se suma a la oferta educativa la carrera de Ingeniería Mecatrónica.

En septiembre de 2003 se logra la Certificación en la Norma ISO 9001:2000 certificando las funciones sustantivas de docencia, investigación, extensión y difusión de la cultura.

En junio de 2008 se realiza con gran éxito el Primer Xtremotec Río, evento que nace con la intención de promover el deporte extremo en la región Carbonífera, así como inculcar entre la población en general, la cultura del cuidado y conservación de nuestros recursos naturales.

En abril del 2009 se recibe la visita del Profr. Humberto Moreira Valdés, Gobernador del Estado, quien encabezó la ceremonia protocolaria para la imposición de nombre a nuestra casa de estudios, con orgullo el nombre del Dr. Rogelio Montemayor Seguy y el 26 de abril del 2013 se decreta por parte del gobernador del estado el Lic. Rubén Ignacio Moreira Valdez como oficial dicho nombramiento.

Los directores generales que ha tenido este Instituto y que en su momento contribuyeron para el crecimiento del mismo, han sido: Ing. José Claudio Tamez Sáenz, Ing. Argelia Bortoni González, Lic. Jesús Ciro López Dávila, Ing. Ramiro Flores Morales, M.C. Sergio Villarreal Cárdenas, Directora Interina la M.C. Ethel Margarita Hernández Alemán, M.C Alejandro Merced Valdés Aguirre y el Director actual es el Dr. Luis Carlos Longares Vidal.

Con la ardua labor de los directores y personal se ha logrado acreditar el 100% de las carreras ofrecidas y hasta la fecha se han mantenido al ser evaluadas por organismos externos nacionales.

Con ello, se puede decir que el 100% de sus alumnos, están inscritos en programas reconocidos por su buena calidad educativa.

Además, gracias a su interés en lograr los más altos estándares en calidad educativa, se logra que esta casa de estudios sea reconocida a nivel nacional por cuatro años consecutivos, otorgándole el Reconocimiento SEP a la Calidad Educativa 2009 y 2010 y el Reconocimiento SEP a la Excelencia Educativa 2011 y 2012.

En el mes de diciembre de 2019, se eliminó ante el SAT el nombre de Dr. Rogelio Montemayor Seguy, de la razón social.

En el mes de diciembre de 2021 se recibió autorización para poder ofertar la maestría en Ingeniería Industrial, y en el mes de diciembre de 2022 se recibió la autorización para la impartición de la maestría en Administración.

2. PANORAMA ECONÓMICO Y FINANCIERO

Se informará sobre las principales condiciones económico- financieras bajo las cuales el ente público estuvo operando; y las cuales influyeron en la toma de decisiones de la administración; tanto a nivel local como federal.

- a) Efectivo. - El efectivo se encuentra representado principalmente por fondos de inversión a la vista y depósitos bancarios valuados a su valor de mercado (costo más rendimiento acumulado).
- b) Propiedades y equipo. - Las inversiones en propiedades y equipo se registran a su costo de adquisición o construcción, reconociendo la depreciación de los activos depreciables.

- c) Ingresos y egresos. - Los ingresos se reconocen al momento del cobro y los gastos cuando se devengan.
- d) Obligaciones laborales. - De conformidad con la Ley Federal de Trabajo, el Instituto tiene obligaciones por concepto de indemnizaciones y primas de antigüedad pagaderas a sus empleados que dejen de prestar sus servicios bajo determinadas circunstancias; reconociendo en cuentas de orden el pasivo laboral determinado en valuación actuarial.

Correlativamente, las relaciones laborales entre el Instituto y sus trabajadores se registrarán por las disposiciones del Estatuto Jurídico para los Trabajadores al Servicio del Estado de Coahuila.

3. ORGANIZACIÓN Y OBJETO SOCIAL

a) Objeto social; Conforme su constitución, el Instituto tiene por objeto impartir e impulsar la educación superior tecnológica a nivel licenciatura y maestría, así como cursos de actualización, especialización y superación académica, en sus modalidades escolar y extraescolar. Se imparten las siguientes carreras: Ingeniería Industrial, Ingeniería en Sistemas Computacionales, Ingeniería Mecatrónica, Ingeniería Petrolera, Ingeniería Química, Ingeniería en Animación Digital y Efectos Visuales, Ingeniería Electromecánica e Ingeniería en Administración, así como las maestrías en Ingeniería Industrial y en Administración.

Los programas de Ingeniería Industrial, Ingeniería en Mecatrónica, Ingeniería en Electromecánica, han sido acreditados por el Consejo para la Acreditación de la Enseñanza a la Ingeniería (CACEI); así como los programas de Ingeniería en Administración fueron acreditados por el Consejo de Acreditación de Ciencias Administrativas, Contables y Afines (CACECA) y la Ingeniería en Sistemas Computacionales por el Consejo Nacional de Acreditación de Informática y Computación (CONAIC), todos ellos organismos externos.

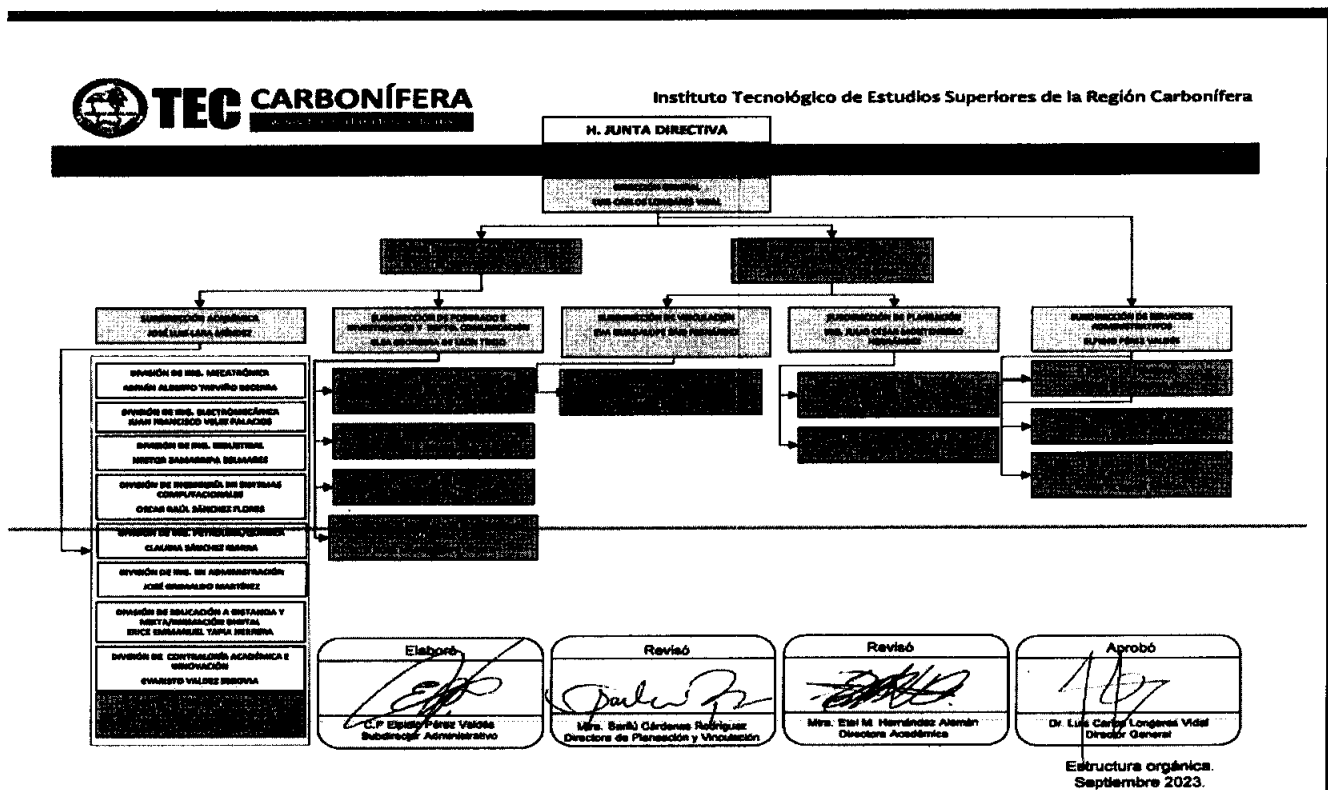
b) Principal actividad; Desde su creación, este Instituto ha tenido como prioridad formar en los alumnos habilidades y capacidades científicas, tecnológicas y humanísticas con sólidas bases académicas, actitud analítica y crítica, dominio de una lengua extranjera; promoviendo la formación de profesionistas emprendedores, competitivos, con respeto al medio ambiente y apego a los valores cívicos y éticos; velando siempre por alcanzar la excelencia educativa. Con ese propósito el ITESRC, se compromete a brindar un servicio educativo de Calidad, centrado en el aprendizaje, para garantizar la aportación de profesionales que contribuyan al desarrollo sustentable de su entorno, a través de la mejora continua de sus procesos y funciones sustantivas de docencia, investigación, extensión y difusión de la cultura.

- Ejercicio fiscal; Ejercicio 2024
- Régimen jurídico; El Instituto Tecnológico de Estudios Superiores de la Región Carbonífera en su calidad de organismo público descentralizado de la Administración Pública del Estado, no es contribuyente del Impuesto Sobre la Renta, conforme al Título III de la Ley de la materia; sin embargo tiene la obligación de retener y enterar dicho impuesto y exigir la documentación que reúna los requisitos fiscales cuando haga pagos a terceros que estén obligados a ello en los términos de la Ley del Impuesto Sobre la Renta (LISR) y causara dicho impuesto en el caso que se determine remanente distribuibles por partidas establecidas en los dos últimos párrafos del artículo 79 de la Ley, enterando el impuesto a cargo que resulte de aplicar sobre dicho remanente distribuibles, la

tasa máxima para aplicarse sobre el excedente del límite inferior que establece la tarifa contenida en el Artículo 152.

A partir del ejercicio 2014 el artículo 32-A el Código Fiscal de la Federación vigente no contempla a las personas morales con fines no lucrativos para que opten por presentar dictamen fiscal. En consecuencia, el Instituto no dictaminará sus Estados Financieros para efectos fiscales a partir del ejercicio 2015.

- c) Aún y cuando de conformidad con el artículo 79 citado, el Instituto no se considera contribuyente del ISR, tiene las siguientes obligaciones:
- Presentar la declaración y pago provisional mensual de retenciones del Impuesto Sobre la Renta (ISR) por sueldos y salarios.
 - Presentar la declaración anual del ISR donde se informe sobre los pagos y retenciones de servicios profesionales.
 - Presentar la declaración anual donde se informe sobre las retenciones de los trabajadores que recibieron sueldos y salarios y trabajadores asimilados a salarios.
 - Presentar la declaración y pago provisional mensual del ISR por las retenciones realizadas a los trabajadores asimilados a salarios.
 - Presentar la declaración informativa anual de Subsidio para el Empleo.
 - Presentar la declaración y pago provisional mensual del ISR por las retenciones realizadas por servicios profesionales.



- g) Fideicomisos, mandatos y análogos de los cuales es fideicomitente o fideicomisario. No aplica para este Instituto.

4. BASES DE PREPARACIÓN DE LOS ESTADOS FINANCIEROS

Se informará sobre:

- a) Si se ha observado la normatividad emitida por el CONAC y las disposiciones legales aplicables.
b) La normatividad aplicada para el reconocimiento, valuación y revelación de los diferentes rubros de la información financiera, así como las bases de medición utilizadas para la elaboración de los estados financieros; por ejemplo: costo histórico, valor de realización, valor razonable, valor de recuperación o cualquier otro método empleado y los criterios de aplicación de los mismos.
c) Postulados básicos.

Las bases de preparación de los Estados Financieros del Instituto Tecnológico de Estudios Superiores de la Región Carbonífera; aplican los Postulados Básicos de sustancia económica, entes públicos, existencia permanente, revelación suficiente, importancia relativa, registro e integración presupuestaria, devengo contable del ingreso, valuación, dualidad económica y consistencia. Sin embargo, aún se encuentran en fase de desarrollo de los diferentes rubros de la información financiera

- d) Normatividad supletoria. En caso de emplear varios grupos de normatividades (normatividades supletorias) deberá realizar la justificación razonable correspondiente, su alineación con los PBCG y a las características cualitativas asociadas descritas en el MCCG (documentos publicados en el Diario Oficial de la Federación en el mes de agosto de 2009).

La normatividad supletoria que utilizamos para el cálculo actuarial es la NIF D-3

- e) Para las entidades que por primera vez estén implementando la base devengada de acuerdo a la Ley de Contabilidad, deberán:

- Revelar las nuevas políticas de reconocimiento;

Ingresos: Los ingresos se reconocen cuando se tiene el derecho de cobro o se devengan de acuerdo a los lineamientos emitidos por el CONAC.

Con la finalidad de atender a los momentos contables del ingreso se consideran los siguientes lineamientos de registro:

- El momento contable del ingreso estimado es el que se aprueba anualmente por la Junta Directiva del Instituto (POA) e incluyen los ingresos propios, estatales y federales.
- El ingreso modificado consiste en incorporar en su caso, las modificaciones al ingreso aprobado.
- El ingreso devengado se realizará en los siguientes casos: o cuando se cuente con los elementos que identifiquen el hecho imponible al deudor (acreditado o terceros) y que pueda establecer un importe, emitiendo un documento de pago, señalando fecha límite para realizarlo conforme a las leyes y lineamientos aplicables.
- Las participaciones se registrarán al momento de la percepción de los recursos.
- Las aportaciones federales se registran conforme al calendario de pago.
- Ingreso recaudado, es el momento que refleja el cobro en efectivo o cualquier otro medio de pago de los conceptos referidos en el clasificador por rubro de ingresos.

Egresos: Los egresos se encuentran reconocidos al costo histórico en el momento en que se devengan.

- El gasto comprometido refleja la aprobación por autoridad competente de un acto administrativo, u otro instrumento jurídico que formaliza una relación jurídica con terceros, para la adquisición de

bienes y servicios o ejecución de obras. En el caso de la obra, el registro del compromiso se realizará al formalizarse el contrato por autoridad competente.

- El gasto devengado, refleja el reconocimiento de obligaciones de pago a favor de terceros por la recepción de conformidad de bienes, servicios y obras oportunamente contratados.
- El gasto pagado, refleja la cancelación total o parcial de las obligaciones de pago, que se concreta mediante el desembolso de efectivo o cualquier otro medio de pago.

- Su plan de implementación;

- 2012: Durante este ejercicio se configuró el nuevo sistema SIIF con algunos instrumentos técnicos para llevar a cabo la migración de saldos del ejercicio 2010 y empezar a capturar todo el ejercicio 2011 y 2012 y dar cumplimiento a la Ley General de Contabilidad Gubernamental. Se adoptó el Plan de Cuentas, el Clasificador por Objeto del Gasto y el Clasificador por Rubro de Ingresos.
- 2013: Todavía en 2013 se llevaban 2 sistemas a la vez, dado que no se podía emparar el sistema SIIF, debido a una serie de errores del sistema, fue hasta el tercer trimestre del 2013 que se presentó el avance financiero con el sistema SIIF el cual se apega más a la normatividad de la Ley General de Contabilidad Gubernamental.
- En el ejercicio 2014 se empezó a llevar el sistema SIIF solamente, tratando de cumplir con la Ley General de Contabilidad Gubernamental, pero a la fecha no se ha hecho ninguna actualización del sistema por lo que existen varios reportes que no los genera.
- En el ejercicio 2016 se implementó el sistema SAACG, se realizó la carga masiva de las pólizas de SIIF hasta el mes de mayo y hasta octubre 2016 se estuvieron llevando a la par los dos sistemas y a partir de noviembre únicamente con el sistema SAACG.
- El ejercicio 2019 se cerró contablemente con el sistema SAACG.
- En el ejercicio 2020 se retoma nuevamente el sistema contable SIIF, versión actualizada.

En el marco de la Ley General de Contabilidad Gubernamental, el Instituto Tecnológico de Estudios Superiores de la Región Carbonífera realizó la configuración y parametrización en su sistema contable y presupuestal, conforme a las características de estructura, diseño y operación que indica esta Ley. Las adecuaciones consistieron en la adopción de los siguientes instrumentos técnicos: Plan de cuentas, Clasificador por Objeto del Gasto, Clasificador por Rubro de Ingresos y Lista de Cuentas.

Es importante destacar la adecuación a los criterios de registro en los siguientes rubros:

- *Ingresos*: En materia del Ingreso se adoptó el clasificador por rubro de ingresos presupuestarios del Instituto acorde con criterios legales, internacionales y contables, claro, preciso, integral y útil que posibilite un adecuado registro y presentación de las operaciones.
- *Egresos*: En materia de Egresos, se adoptó el clasificador por objeto del gasto, Clasificador por tipo de gasto, clasificación funcional del gasto emitido por la CONAC. La estructura del clasificador por objeto del gasto se diseñó con un nivel de desagregación que permite que sus cuentas faciliten el registro único de todas las transacciones con incidencia económica-financiera es por ello que la armonización se realiza a tercer dígito que corresponde a la partida genérica.
- Presentar los últimos estados financieros con la normatividad anteriormente utilizada con las nuevas políticas para fines de comparación en la transición a la base devengada.

5. POLÍTICAS DE CONTABILIDAD SIGNIFICATIVAS

Se informará sobre:

- Actualización: se informará del método utilizado para la actualización del valor de los activos, pasivos y Hacienda Pública/Patrimonio y las razones de dicha elección. Así como informar de la desconexión o reconexión inflacionaria.
- Informar sobre la realización de operaciones en el extranjero y de sus efectos en la información financiera gubernamental.
- Método de valuación de la inversión en acciones de Compañías subsidiarias no consolidadas y asociadas.
- Sistema y método de valuación de inventarios y costo de lo vendido.
- Beneficios a empleados: revelar el cálculo de la reserva actuarial, valor presente de los ingresos esperados comparado con el valor presente de la estimación de gastos tanto de los beneficiarios actuales como futuros.

Con antigüedad de 15 años

	Hombres	Mujeres	Total	
Número de empleados	103	83	186	
Nómina anual:	\$23,255,305.20	\$18,151,689.60	\$41,406,994.80	
Edad promedio actual:	46.92	46.33	46.66	
Edad promedio de ingreso	32.90	30.99	32.05	
Antigüedad promedio:	14.02	15.34	14.61	
Edad promedio de retiro:	65	65	65	
Vida laboral remanente promedio:	16	13	14	
Sueldo mensual promedio:	\$18,814.97	\$18,224.59	\$18,551.52	
	Prima de Antigüedad			Indemnización
	Retiro	Terminación	Total	
Pasivo Neto Proyectado 2019	\$3,414,706.00	\$1,907,505.00	\$5,322,211.00	\$787,113.00
Obligación Transitoria 2019	\$0.00	\$0.00	\$0.00	\$0.00
Otros Resultados Integrales (ORI) 2019	\$0.00	\$0.00	\$0.00	\$0.00
Reserva Global 2019	\$3,414,706.00	\$1,907,505.00	\$5,322,211.00	\$787,113.00
Pagos Efectuados 2020	\$228,265.00	\$62,363.00	\$290,628.00	\$165,802.00
Costo Neto del Período 2020	\$1,766,320.00	\$572,732.00	\$2,339,052.00	\$150,893.00
Amortización de Obligación Transitoria	\$0.00	\$0.00	\$0.00	\$0.00
Amortización de P/(G) actuariales a ORI	\$0.00	\$0.00	\$0.00	\$0.00
Pasivo Neto Proyectado 2020	\$4,952,761.00	\$2,417,875.00	\$7,370,635.00	\$772,205.00
Obligación Transitoria 2020	\$0.00	\$0.00	\$0.00	\$0.00
Otros Resultados Integrales (ORI) 2020	\$0.00	\$0.00	\$0.00	\$0.00
Reserva Final 2020	\$4,952,761.00	\$2,417,875.00	\$7,370,635.00	\$772,205.00

Obligaciones por Beneficios Definidos:	\$4,952,761.00	\$2,417,875.00	\$7,370,635.00	\$772,205.00
Pagos Esperados 2021	\$173,443.00	\$235,341.00	\$408,784.00	\$163,351.00
Amortización de Obligación Transitoria	\$0.00	\$0.00	\$0.00	\$0.00
Amortización de P/(G) actuariales a ORI	\$0.00	\$0.00	\$0.00	\$0.00
Costo Neto Proyectado esperado 2021	\$508,217.00	\$231,743.00	\$739,960.00	\$76,564.00
Reserva Esperada 2021	\$5,287,535.00	\$2,414,276.00	\$7,701,811.00	\$685,418.00
b) Duración de las obligaciones evaluadas.	2020	2019		
Duración Estimada	12.18	12.42	años	
año esperado de vencimiento	2033	2032		
tasa de rendimiento	5.54%	6.91%		

- f) Provisiones: objetivo de su creación, monto y plazo. Se crea provisión de prestaciones de retiro por \$3,752,005.00 para futuras contingencias.
- g) Reservas: objetivo de su creación, monto y plazo. Esta nota no le aplica al ente público.
- h) Cambios en políticas contables y corrección de errores junto con la revelación de los efectos que se tendrá en la información financiera del Instituto, ya sea retrospectivos o prospectivos. Se registró la reserva para futuras contingencias al cierre del ejercicio en el 2016 por \$3,408,826.00. Al 31 de marzo de 2023, el saldo de la cuenta es de \$8,387,229.00
- i) Reclasificaciones: se deben revelar todos aquellos movimientos entre cuentas por efectos de cambios en los tipos de operaciones. Esta nota no le aplica al Instituto.
- j) Depuración y cancelación de saldos. Esta nota no le aplica al Instituto, toda vez que ya se tienen actualizadas las cifras contables.

6. POSICIÓN EN MONEDA EXTRANJERA Y PROTECCIÓN POR RIESGO CAMBIARIO

Se informará sobre:

- Activos en moneda extranjera. Esta nota no le aplica a este Instituto.
- Pasivos en moneda extranjera. Esta nota no le aplica a este Instituto.
- Posición en moneda extranjera. Esta nota no le aplica a este Instituto.
- Tipo de cambio. Esta nota no le aplica a este Instituto.
- Equivalente en moneda nacional. Esta nota no le aplica a este Instituto.

7. REPORTE ANALÍTICO DEL ACTIVO

- Los bienes muebles están registrados al costo de adquisición, al cierre del año 2015 se inició el registro de la depreciación acumulada y continua a la fecha.
- Los bienes muebles están registrados al costo de adquisición, los porcentajes de depreciación son los emitidos por la CONAC y el DOF.

- c) Esta nota no le aplica a este Instituto.
- d) Esta nota no le aplica a este Instituto.
- e) Esta nota no le aplica a este Instituto.
- f) Esta nota no le aplica a este Instituto.
- g) Esta nota no le aplica a este Instituto.
- h) Esta nota no le aplica a este Instituto.

Principales variaciones en el activo:

- a) Inversiones en valores.

Durante el Primer Trimestre del 2024, las variaciones en las cuentas bancarias han sido las siguientes:

Banco	Cuenta	Saldos 31/03/2024	Saldos 31/12/2023	Variación
Scotiabank Inverlat	19000703087 (Propios)	\$ 12,401.70	\$ 45,777.32	-\$33,375.62
Scotiabank Inverlat	25605066764 (Estado 2024)	\$ 2,106,133.91	\$ -	\$2,106,133.91
Scotiabank Inverlat	25604642584 (Estado 2023)	\$ 52.26	\$ 2,687,501.67	-\$2,687,449.41
Scotiabank Inverlat	25605066567 (Federal 2024)	\$ 3,749,154.20	\$ -	\$3,749,154.20
Scotiabank Inverlat	25604643000 (Federal 2023)	\$ 191.03	\$ 1,185,456.98	-\$1,185,265.95
Scotiabank Inverlat	19001561391 (Fed.Cominsa)	\$ 56,171.49	\$ 55,524.79	\$646.70
Banamex	70032113725 (Fed.Prodep)	\$ -	\$ 88.43	-\$88.43
Scotiabank Inverlat	2560386269 (Foncyt)	\$ -	\$ -	\$0.00
Scotiabank Inverlat	25600512730 (Provisión aguinaldo)	\$ 750,000.00	\$ -	\$750,000.00
Scotiabank Inverlat	76179729 (Inversión)	\$ 3,402,225.24	\$ 927,363.84	\$2,474,861.40
SALDOS		\$ 10,076,329.83	\$ 4,901,713.03	\$5,174,616.80

- b) Patrimonio de Organismos descentralizados de Control Presupuestario Indirecto. Esta nota no le aplica a este Instituto.
- c) Inversiones en empresas de participación mayoritaria. Esta nota no le aplica a este Instituto.
- d) Inversiones en empresas de participación minoritaria. Esta nota no le aplica a este Instituto.
- e) Patrimonio de organismos descentralizados de control presupuestario directo, según corresponda. Esta nota no le aplica a este Instituto.

8. FIDEICOMISOS, MANDATOS Y ANÁLOGOS

Se deberá informar:

- a) Por ramo administrativo que los reporta. Esta nota no le aplica al ente público.

b) Enlistar los de mayor monto de disponibilidad, relacionando aquéllos que conforman el 80% de las disponibilidades. Esta nota no le aplica a este Instituto.

9. REPORTE DE LA RECAUDACIÓN

a) Análisis del comportamiento de la recaudación correspondiente al ente público o cualquier tipo de ingreso, de forma separada los ingresos locales de los federales.

CONCEPTO	MONTO	PORCENTAJE
Participaciones Federales	\$12,125,844.00	39.54%
Participaciones Estatales	\$12,112,813.26	39.50%
Ingresos Propios	\$ 6,233,681.32	20.33%
Ingresos Prodep	\$120,000.00	0.39%
Otros Ingresos	\$76,187.40	0.24%
Total Ingresos del 01 de enero al 31 de Marzo de 2024	\$30,668,525.98	100.00%

Los ingresos propios del 01 de enero al 31 de marzo 2024, se integran como sigue:

Cambio de Especialidad	12,681.00
Cambio de Horarios Altas y Bajas	6,970.00
Constancias	21,760.00
Credencial de Biblioteca	52.00
Credencial Itsrc	3,300.00
Cuota de Recuperación	4,495,152.29
Cuota de Recuperación Tardía	236,701.65
Curso de Inducción	25,620.00
Cursos de Ingles (2 o Mas Hermanos)	62,832.00
Cursos de Ingles (Alumnos Itesrc)	104,924.00
Cursos de Ingles (Estudiantes Externos)	251,796.06
Cursos de Ingles (Ex Alumnos No Titulados)	75,456.00
Cursos de Ingles (Hijos de Trabajadores del Itesrc)	4,310.50
Cursos de Ingles (Personal Externo)	17,655.00
Examen de Admision	125,128.83
Examen Toefl Itp	135,540.00
Examen Toefl Personal Externo	10,304.00
Kardex del Alumno	6,424.00
Libro de Ingles	243,819.00
Reposicion de Horarios	160.00
Tramites de Titulacion	142,208.50
Examen Especial	442.00
Maquina de Condone	1,510.00
Reciclado de Papel	119.00
Revalidacion de Materias	876.00
Cobro Digital	17,638.65
Otros Ingresos	6,000.00
Examen de Ubicacion	12,503.32
Materia de Escolarizacion en Semipresencial o Viceversa	28,124.00
Curso Taller Solid Works	2,695.00
Inscripcion Semestre Posgrado	68,991.92
Mensualidad Posgrado	104,594.60
Plataforma Digital	2,000.00
Materia recursada postgrado	5,392.00
TOTAL DE INGRESOS PROPIOS ENERO A MARZO 2024	6,233,681.32

10. INFORMACIÓN SOBRE LA DEUDA Y EL REPORTE ANALÍTICO DE LA DEUDA

Esta nota no le aplica al Instituto, ya que no se cuenta con Deuda.

b) Información de manera agrupada por tipo de valor gubernamental o instrumento financiero en la que se consideren intereses, comisiones, tasa, perfil de vencimiento y otros gastos de la deuda. Esta nota no le aplica al Instituto.

11. CALIFICACIONES OTORGADAS

Informar, tanto del ente público como cualquier transacción realizada, que haya sido sujeta a una calificación crediticia. Esta nota no le aplica al ente público.

12. PROCESO DE MEJORA

Se informará de:

a) Principales Políticas de control interno. La adecuación de las estructuras contables y presupuestales al sistema SIIF y en el marco de la armonización contable, implicaron la modificación a los procesos de registro en el sistema.

b) Medidas de desempeño financiero, metas y alcance.

Se continúa trabajando en el cambio transcendental que es el proceso de armonización contable, para atender en tiempo y forma el nuevo esquema de la contabilidad gubernamental y generando así los beneficios en materia de información financiera, transparencia y rendición de cuentas.

13. INFORMACIÓN POR SEGMENTOS

Esta nota no le aplica al ente público.

14. EVENTOS POSTERIORES AL CIERRE

Esta nota no le aplica al Instituto.

15. PARTES RELACIONADAS.

Esta nota no le aplica al ente público.

RESPONSABILIDAD SOBRE LA PRESENTACIÓN RAZONABLE DE LA INFORMACIÓN CONTABLE.

La Información Contable deberá estar firmada en cada página de la misma e incluir al final la siguiente leyenda: “Bajo protesta de decir verdad declaramos que los Estados Financieros y sus notas, son razonablemente correctos y son responsabilidad del emisor”. Lo anterior, no será aplicable para la información contable consolidada.

Villa de Agujita, en el municipio de Sabinas, Coahuila a 31 de marzo de 2024

Atentamente
Excelencia en Educación tecnológica
“Educación, Ciencia y Tecnología, Grandeza de Nuestra Patria”



Dr. Luis Carlos Longares Vidal
Director General



C.P. Elpidio Pérez Valdés
Subdirector de Servicios Administrativos

**INSTITUTO TECNOLÓGICO DE ESTUDIOS SUPERIORES
DE LA REGIÓN CARBONÍFERA
PERIODO DEL 1° ENERO AL 31 DE MARZO 2024**

NOTAS DE GESTIÓN ADMINISTRATIVA A LOS ESTADOS FINANCIEROS

En cumplimiento a los artículos 46 y 49 de la Ley General de Contabilidad Gubernamental, se presentan las notas a los estados financieros del INSTITUTO TECNOLÓGICO DE ESTUDIOS SUPERIORES DE LA REGIÓN CARBONÍFERA, de los rubros aplicables.

Se presentan los tres tipos de notas que acompañan a los estados financieros a saber:

- a) Notas de desglose a los estados financieros;
- b) Notas de memoria a los estados financieros;
- c) Notas de gestión administrativa a los estados financieros;

A) NOTAS DE DESGLOSE

I.- NOTAS AL ESTADO DE SITUACIÓN FINANCIERA

ACTIVO

ESF-01 EFECTIVO Y EQUIVALENTES

Se informa acerca de los fondos con afectación específica, el tipo y monto de los mismos; de las inversiones financieras se revela su tipo y monto, su clasificación en corto y largo plazo separando aquéllas que su vencimiento es menor a 3 meses.

Banco	Cuenta	Saldos 31/03/2024	Saldos 31/03/2023	Disponibilidad
Scotiabank Inverlat	19000703087 (Propios)	\$12,401.70	\$21,833.50	Amplia
Scotiabank Inverlat	25605066764 (Estado 2024)	\$2,106,133.91	\$0.00	Amplia
Scotiabank Inverlat	25604642584 (Estado 2023)	\$52.26	\$1,477,575.94	Amplia
Scotiabank Inverlat	25605066567 (Federal 2024)	\$3,749,154.20	\$0.00	Amplia
Scotiabank Inverlat	25604643000 (Federal 2023)	\$191.03	\$1,050,913.67	Amplia
Scotiabank Inverlat	19001561391 (Fed.Cominsa)	\$56,171.49	\$53,609.89	Amplia
Banamex	70032113725 (Fed.Prodep)	\$0.00	\$88.43	Amplia
Scotiabank Inverlat	2560386269 (Foncyt)	\$0.00	\$0.00	Amplia
Scotiabank Inverlat	25600512730 (Provisión aguinaldo)	\$750,000.00	\$750,000.00	Amplia
Scotiabank Inverlat	76179729 (Inversión)	\$3,402,225.24	\$6,990,023.55	Corte diario inversión
SALDOS		\$10,076,329.83	\$10,344,044.98	

- (1) En esta cuenta se depositan los ingresos propios de la Institución y se obtienen por concepto de inscripciones, constancias, fichas de admisión, exámenes, etc.

(2) (3) En esta cuenta se depositan los recursos estatales los cuales se utilizan generalmente en el pago de nómina, Cuotas de Seguridad Social como son IMSS e INFONAVIT y gastos de operación.

(4)(5) En esta cuenta se depositan los recursos provenientes de la Federación los que se utilizan en pago de nómina, cuotas de Seguridad Social como son IMSS e INFONAVIT y gastos de operación.

(6) (7) (8) En estas cuentas se depositan los recursos provenientes de la federación por proyectos aprobados por el Instituto Nacional del Emprendedor como son COMIMSA, PRODEP, FONCYT.

(9) Provisión para pago de Aguinaldos.

(10) El vencimiento de la cuenta de inversión es diario.

ESF-02 DERECHOS A RECIBIR EFECTIVO Y EQUIVALENTES Y BIENES O SERVICIOS POR RECIBIR.

Esta nota no le aplica a este Instituto, toda vez que al 31 de marzo de 2024 no contamos con contribuciones pendientes de cobro ni juicio alguno para realizar trámite de cobros por recuperar.

ESF-03 DERECHOS A RECIBIR EFECTIVO Y EQUIVALENTES

Se informa, de manera agrupada, los derechos a recibir efectivo y equivalentes, y bienes o servicios a recibir, (excepto cuentas por cobrar de contribuciones o fideicomisos que se encuentran dentro de inversiones financieras, participaciones y aportaciones de capital) en una desagregación por su vencimiento en días a 90, 180, menor o igual a 365 y mayor a 365. Adicionalmente, se informa de las características cualitativas relevantes que les afecten a estas cuentas.

DESCRIPCION DE LA CUENTA	SALDOS 31/03/2024	SALDOS 31/03/2023	VENCIMIENTO
Gastos a Comprobar	\$400.02	\$0.00	Menor a 90 días
Subsidio al empleo	\$0.00	\$461.55	Menor a 90 días
Ingresos por Recuperar	\$0.00	\$0.00	Menor a 90 días
Deudores Diversos	\$0.00	\$0.00	Menor a 90 días
Préstamos a Empleados	\$357,000.00	\$28,125.00	Menor a 90 días
Anticipo a Proveedores	\$42,773.00	\$52,000.00	Menor a 90 días
TOTAL	\$400,173.02	\$80,586.55	

ESF-04 DISPONIBLES PARA SU TRANSFORMACIÓN O CONSUMO (INVENTARIOS).

Esta nota no le aplica al Instituto. Ya que no realiza ningún proceso de transformación y/o elaboración de bienes.

ESF-05 ALMACENES.

Esta nota no le aplica al Instituto. La cuenta de Almacén se utilizó contablemente hasta el 31 de julio 2014.

ESF-06 INVERSIONES FINANCIERAS (FIDEICOMISOS).

Esta nota no le aplica al Instituto. Ya que el Instituto no tiene inversiones financieras ni participaciones en Fideicomisos.

ESF-07 INVERSIONES FINANCIERAS (PARTICIPACIONES Y APORTACIONES).

Esta nota no le aplica al Instituto, ya que no tiene participaciones y/o aportaciones en inversiones financieras.

ESF-08 BIENES MUEBLES, INMUEBLES E INTANGIBLES.

Se informa de manera agrupada por cuenta, los rubros de Bienes Muebles e Inmuebles, el monto de la depreciación del ejercicio y la acumulada, el método de depreciación, tasas aplicadas y los criterios de aplicación de los mismos. Asimismo, se informa de las características significativas del estado en que se encuentren los activos.

CUENTA	DESCRIPCION	MONTO	DEPRECIACION 2024	DEPRECIACION ACUMULADA	VALOR LIBROS 31/03/2024	TASA APLICADA	METODO DEPRECIACION UTILIZADA
1231	Terrenos	3,346,500.00			3,346,500.00		
1233	Edificios no Habitacionales	25,546,852.51	210,761.53	9,773,446.94	15,773,405.57	3.3	LINEA RECTA
12352	Edificación No Habitacional en Pro	-	-		-	3.3	LINEA RECTA
12356	Otras Construcciones de Ing. Civil e	-	-		-	3.3	LINEA RECTA
12362	Edificios en Proceso	672,044.44	5,544.36	43,061.24	628,983.20	3.3	LINEA RECTA
1251	Software	26,408.45	-	26,408.45	0.00	33.39	LINEA RECTA
1241-1	Muebles de Oficina y Estantería	1,775,889.73	36,882.69	1,316,279.07	459,610.66	10	LINEA RECTA
1241-2	Muebles, Excepto de Oficina y Estantería	77,559.41	1,938.99	30,272.13	47,287.28	10	LINEA RECTA
1241-3	Equipo de Cómputo y de Tecnologías de la Información	10,259,602.38	80,505.94	9,620,749.01	638,853.37	33.39	LINEA RECTA
1241-9	Otros Mobiliarios y Equipos de Administración	956,694.38	12,280.64	804,373.69	152,320.69	10	LINEA RECTA
1242-1	Equipos y Aparatos Audiovisuales	1,873,841.69	12,129.12	1,785,434.53	88,407.16	33.39	LINEA RECTA
1242-3	Cámaras Fotográficas y de Video	292,027.68	7,300.69	143,847.37	148,180.31	10	LINEA RECTA
1242-9	Otro Mobiliario y Equipo Educativo y Recreativo	794,811.12	8,624.31	636,946.87	157,864.25	20	LINEA RECTA
1243-1	Equipo Médico y de Laboratorio	10,760.00	-	10,760.00	-	20	LINEA RECTA
1243-2	Instrumental Médico y de Laboratorio	63,399.17	1,529.96	46,754.12	16,645.05	20	LINEA RECTA
1244-1	Vehículos y equipo terrestre	7,010,615.09	117,412.31	6,204,630.86	805,984.23	20	LINEA RECTA
1244-2	Carrocerías y Remolques	60,799.90	-	60,799.90	0.00	20	LINEA RECTA
1244-9	OTROS EQUIPOS DE TRANSPORTE	49,999.00	2,499.95	28,332.75	21,666.25	20	LINEA RECTA
1246-1	Maquinaria y Equipo Agropecuario	5,961.12	149.06	3,030.89	2,930.23	10	LINEA RECTA
1246-2	Maquinaria y Equipo Industrial	4,540,106.97	108,901.33	3,123,801.40	1,416,305.57	10	LINEA RECTA
1246-4	Sistemas de Aire Acondicionado, Calefacción y de Refrigeración Industrial y Comercial	3,661,203.98	77,574.89	2,472,248.49	1,188,955.49	10	LINEA RECTA
1246-5	Equipo de Comunicación y Telecomunicación	151,698.43	3,035.94	57,651.28	94,047.15	10	LINEA RECTA
1246-6	Equipos de Generación Eléctrica, Aparatos y Accesorios Eléctricos	1,500,339.05	34,674.24	1,073,970.94	426,368.11	10	LINEA RECTA
1246-7	Herramientas y Máquinas-Herramienta	13,572,625.52	2,629.95	13,528,126.20	44,499.32	10	LINEA RECTA
1246-9	Otros Equipos	38,007.64	864.82	35,123.97	2,883.67	10	LINEA RECTA
1247-1	Bienes artísticos, culturales	69,020.00	1,725.51	11,505.87	57,511.77	10	LINEA RECTA
	TOTAL	76,356,767.66	726,966.23	50,837,555.97	25,519,209.33		

ESF-09 BIENES INTANGIBLES

Se informa de manera agrupada por cuenta, los rubros de activos intangibles y diferidos, su monto y naturaleza, amortización del ejercicio, amortización acumulada, tasa y método aplicado.

CUENTA	DESCRIPCION	MONTO	AMORTIZACION	AMORTIZACION	VALOR LIBROS	TASA	METODO APLICADO
			2024	ACUMULADA		31/03/2024	
1251	Software	26,408.45	-	26,408.45	0.00	33.39	LINEA RECTA
	TOTAL	26,408.45	-	26,408.45	0.00		

ESF-10 ESTIMACIONES Y DETERIOROS.

Esta nota no le aplica al Instituto, ya que no se registran estimaciones ni deterioros.

ESF-11 OTROS ACTIVOS.

Al cierre del trimestre no hay saldos en otras cuentas de Otros Activos.

PASIVO

ESF-12 CUENTAS Y DOCUMENTOS POR PAGAR

Relación de cuentas y documentos por pagar desagregados por su vencimiento en días a 90, 180, menor o igual a 365 y mayor a 365. Asimismo, se informa sobre la factibilidad del pago de dichos pasivos.

PROVEEDORES A CORTO PLAZO	SALDOS 31/03/2024	SALDOS 31/03/2023	VENCIMIENTO
Instituto Mexicano del Seguro Social e Infonavit	\$482,371.49	\$471,691.50	Menor de 90 días
Tesorería de la Federación	\$826,697.00	\$780,186.00	Menor de 90 días
Otros Pasivos	\$262,002.04	\$346,736.34	Menor de 90 días
Administración Fiscal (ISN)	\$74,788.00	\$ 91,425.00	Menor de 365 días
Provisión de Aguinaldos	\$750,000.00	\$750,000.00	Menor de 365 días
Provisión de Prestaciones de Retiro	\$8,387,229.00	\$8,387,229.00	Mayor de 365 días

ESF-13 FONDOS DE BIENES DE TERCEROS EN ADMINISTRACIÓN.

Esta nota no le aplica al Instituto. Ya que no se cuenta con recursos localizados en Fondos de Bienes de Terceros en Administración y/o Garantía a corto y largo plazo.

ESF-14 PASIVOS DIFERIDOS.

Esta nota no le aplica al Instituto. Ya que no se cuenta con saldo de pasivos diferidos al cierre del ejercicio.

II.- NOTAS AL ESTADO DE ACTIVIDADES

EA-01 Ingresos

Se informa los ingresos al 31 de marzo de 2024, los cuales se integran como sigue:

EA-01 Ingresos

Se informa los ingresos al 31 de marzo de 2024, los cuales se integran como sigue:

CONCEPTO	MONTO	PORCENTAJE
Participaciones Federales	\$12,125,844.00	39.54%
Participaciones Estatales	\$12,112,813.26	39.50%
Ingresos Propios	\$ 6,233,681.32	20.33%
Ingresos PROPED	\$120,000.00	0.39%
Otros Ingresos	\$76,187.40	0.24%
Total Ingresos del 01 de enero al 31 de marzo de 2024	\$30,668,525.98	100.00%

Los ingresos propios del 01 de enero al 31 de marzo 2024, se integran como sigue:

Cambio de Especialidad	12,681.00
Cambio de Horarios Altas y Bajas	6,970.00
Constancias	21,760.00
Credencial de Biblioteca	52.00
Credencial Itsrc	3,300.00
Cuota de Recuperación	4,495,152.29
Cuota de Recuperación Tardía	236,701.65
Curso de Inducción	25,620.00
Cursos de Ingles (2 o Mas Hermanos)	62,832.00
Cursos de Ingles (Alumnos Itsrc)	104,924.00
Cursos de Ingles (Estudiantes Externos)	251,796.06
Cursos de Ingles (Ex Alumnos No Titulados)	75,456.00
Cursos de Ingles (Hijos de Trabajadores del Itsrc)	4,310.50
Cursos de Ingles (Personal Externo)	17,655.00
Examen de Admision	125,128.83
Examen Toefl Itp	135,540.00
Examen Toefl Personal Externo	10,304.00
Kardex del Alumno	6,424.00
Libro de Ingles	243,819.00
Reposicion de Horarios	160.00
Tramites de Titulacion	142,208.50
Examen Especial	442.00
Maquina de Condones	1,510.00
Reciclado de Papel	119.00
Revalidacion de Materias	876.00
Cobro Digital	17,638.65
Otros Ingresos	6,000.00
Examen de Ubicacion	12,503.32
Materia de Escolarizacion en Semipresencial o Viceversa	28,124.00
Curso Taller Solid Works	2,695.00
Inscripcion Semestre Posgrado	68,991.92
Mensualidad Posgrado	104,594.60
Plataforma Digital	2,000.00
Materia recursada postgrado	5,392.00
TOTAL DE INGRESOS PROPIOS ENERO A MARZO 2024	6,233,681.32

EA- 02.

No aplica esta Nota Financiera a este Instituto.

EA-03 OTROS INGRESOS Y BENEFICIOS

De los rubros de Ingresos Financieros, Incremento por Variación de Inventarios, Disminución del Exceso de Estimaciones por Pérdida o Deterioro u Obsolescencia, Disminución del Exceso de Provisiones, y de Otros Ingresos y Beneficios Varios, se informa los montos totales y cualquier característica significativa.

Se informa, de manera agrupada, el tipo, monto y naturaleza de la cuenta de otros ingresos, así mismo se informa de sus características significativas.

CONCEPTO	MONTO	PORCENTAJE
RENDIMIENTOS	\$ 76,187.40	100.00%
TOTAL OTROS INGRESOS ENERO A MARZO 2024	\$76,187.40	100%

EA-04 GASTOS Y OTRAS PÉRDIDAS**EA-04 GASTOS Y OTRAS PÉRDIDAS ACUMULATIVA**

El total de gastos de operación del 01 de enero al 31 de Marzo de 2024 ascienden a **\$23'894,785.51**; por lo que los gastos superiores al 10% del total son:

Descripción	Monto	% Gasto Total	
GASTOS DE FUNCIONAMIENTO	\$22,543,508.47		
SERVICIOS PERSONALES	\$19,132,685.83	80.07%	(1)
MATERIALES Y SUMINISTROS	\$1,319,012.16	5.52%	
SERVICIOS GENERALES	\$2,091,810.48	8.75%	(2)
TRANSFERENCIAS, ASIGNACIONES, SUBSIDIOS Y OTRAS AYUDAS SOCIALES	\$624,310.80	2.61%	
OTROS GASTOS Y PERDIDAS	\$726,966.24	3.04%	
TOTAL GASTOS Y OTRAS PÉRDIDAS DEL 1 DE ENERO AL 31 DE MARZO DE 2024	\$23'894,785.51	100.00%	

- (1) Corresponde a los gastos normales por pago de remuneraciones al personal, al pago de estímulos, remuneraciones adicionales, así como el de pago de cuotas de Seguridad Social por el periodo referido del 01 de enero al 31 de marzo de 2024.
- (2) Corresponde al pago de Servicios Básicos; Servicios de Arrendamiento; Servicios Profesionales, Científicos y Técnicos y otros Servicios; Servicios de Instalación, Reparación, Mantenimiento y Conservación de Edificios; Servicios de Comunicación Social y Publicidad, Servicios de Traslados y Viáticos, Servicios Oficiales y Otros Servicios en General.

III.- NOTAS AL ESTADO DE LA VARIACIÓN EN LA HACIENDA PÚBLICA

EVHP-01 PATRIMONIO CONTRIBUIDO

Se informa de manera agrupada, acerca de las modificaciones al patrimonio contribuido por tipo, naturaleza y monto.

CUENTA	DENOMINACION	IMPORTE
3110	Aportaciones	\$32,071,213.76
3130	Actualización al Patrimonio	(\$3,282,412.60)
100	Hacienda Pública/Patrimonio Contribuido en el Ejercicio 2024	\$28,788,801.16

EVHP-02 PATRIMONIO GENERADO

Se informa de manera agrupada, acerca del monto y procedencia de los recursos que modifican al patrimonio generado.

Cuenta	Denominación	Importe
	RESULTADO DEL EJERCICIO	\$162,241.98
3220	Resultado de Ejercicios Anteriores	\$6,838,809.01
3250	Rectificación de Resultados de Ejercicios Anteriores	(\$17,336,968.05)
	Hacienda Pública/Patrimonio Generado	(\$10,335,917.06)

IV.- NOTAS AL ESTADO DE FLUJO DE EFECTIVO

EFE-01 EFECTIVO Y EQUIVALENTES

INSTITUTO TECNOLÓGICO DE ESTUDIOS SUPERIORES DE LA REGIÓN CARBONÍFERA		
Efectivo y Equivalentes		
Concepto	Del 01 de enero al 31 de marzo de 2024	Del 01 de enero al 31 de marzo de 2023
Efectivo	0.00	0.00
Bancos/Tesorería	6,674,104.59	3,354,021.43
Bancos/Dependencias y Otros	0.00	0.00
Inversiones Temporales (Hasta 3 meses)	3,402,225.24	6,990,023.55
Fondos con Afectación Específica	0.00	0.00
Depósitos de Fondos de Terceros en Garantía y/o Administración	0.00	0.00
Otros Efectivos y Equivalentes	0.00	0.00
Total	10,076,329.83	10,344,044.98

EFE 02. ADQUISICIONES PAGADAS

Detallar las adquisiciones de las Actividades de Inversión efectivamente pagadas, respecto del apartado de aplicación.

Adquisiciones de Actividades de Inversión efectivamente pagadas		
Concepto	Del 01 de enero al 31 de marzo de 2024	Del 01 de enero al 31 de marzo de 2023
Bienes Inmuebles, Infraestructura y Construcciones en Proceso	0.00	0.00
Terrenos	0.00	0.00
Viviendas	0.00	0.00
Edificios no Habitacionales	0.00	0.00
Infraestructura	0.00	0.00
Construcciones en Proceso en Bienes de Dominio Público	0.00	0.00
Construcciones en Proceso en Bienes Propios	0.00	0.00
Otros Bienes Inmuebles	0.00	0.00
Bienes Muebles	291,902.76	477,790.59
Mobiliario y Equipo de Administración	245,821.76	203,620.53
Mobiliario y Equipo Educacional y Recreativo	0.00	85,197.36
Equipo e Instrumental Médico y de Laboratorio	0.00	0.00
Vehículos y Equipo de Transporte	0.00	0.00
Equipo de Defensa y Seguridad	0.00	0.00
Maquinaria, Otros Equipos y Herramientas	46,081.00	188,972.70
Colecciones, Obras de Arte y Objetos Valiosos	0.00	0.00
Activos Biológicos	0.00	0.00
Otras Inversiones	0.00	0.00
Total	291,902.76	477,790.59

EFE-03 CONCILIACIÓN DE LOS FLUJOS DE EFECTIVO NETOS.

Conciliación de los Flujos de Efectivo Netos de las Actividades de Operación y la cuenta de Ahorro/Desahorro antes de Rubros Extraordinarios.

CONCILIACIÓN DE FLUJOS DE EFECTIVO NETOS		
Concepto	Del 01 de enero al 31 de marzo de 2024	Del 01 de enero al 31 de marzo de 2023
Resultados del Ejercicio Ahorro/Desahorro	6,773,740.47	4,196,328.74
Movimientos de partidas (o rubros) que no afectan al efectivo	1,877,139.26	1,641,369.75
Depreciación	726,966.24	810,783.20
Amortización	0.00	0.00
Incrementos en las provisiones	750,000.00	750,000.00
Incremento en inversiones producido por revaluación	(0.00)	(0.00)
Ganancia/pérdida en venta de bienes muebles, inmuebles e intangibles	(0.00)	(0.00)
Incremento en cuentas por cobrar	400,173.02	80,586.55
Flujos de Efectivo Netos de las Actividades de Operación	4,896,601.21	2,554,958.99

V.- CONCILIACIÓN ENTRE LOS INGRESOS PRESUPUESTARIOS Y CONTABLES, ASÍ COMO ENTRE LOS EGRESOS PRESUPUESTARIOS Y LOS GASTOS CONTABLES.

EA-03

Conciliación entre los ingresos - egresos presupuestarios y los gastos contables.

INSTITUTO TECNOLÓGICO DE ESTUDIOS SUPERIORES DE LA REGIÓN CARBONÍFERA Conciliación entre los Ingresos Presupuestarios y Contables Del 01 de enero al 31 de marzo de 2024 (Cifras en pesos)	
Concepto	2024
1. Total de Ingresos Presupuestarios	30,668,525.98
2. Más Ingresos Contables No Presupuestarios	0.00
2.1 Ingresos Financieros	0.00
2.2 Incremento por Variación de Inventarios	0.00
2.3 Disminución del Exceso de Estimaciones por Pérdida o Deterioro u Obsolescencia	0.00
2.4 Disminución del Exceso de Provisiones	0.00
2.5 Otros Ingresos y Beneficios Varios	0.00
2.6 Otros Ingresos Contables No Presupuestarios	0.00
3. Menos Ingresos Presupuestarios No Contables	0.00
3.1 Aprovechamientos Patrimoniales	0.00
3.2 Ingresos Derivados de Financiamientos	0.00
3.3 Otros Ingresos Presupuestarios No Contables	0.00
4. Total de Ingresos Contables	30,668,525.98

INSTITUTO TECNOLÓGICO DE ESTUDIOS SUPERIORES DE LA REGIÓN CARBONÍFERA**Conciliación entre los Egresos Presupuestarios y los Gastos Contables****Del 01 de enero al 31 de marzo de 2024****(Cifras en pesos)**

Concepto	2024
1. Total de Egresos Presupuestarios	23,459,722.03

2. Menos Egresos Presupuestario No Contables	291,902.76
2.1 Materias Primas y Materiales de Producción y Comercialización	0.00
2.2 Materiales y Suministros	0.00
2.3 Mobiliario y Equipo de Administración	245,821.76
2.4 Mobiliario y Equipo Educacional y Recreativo	0.00
2.5 Equipo e Instrumental Médico y de Laboratorio	0.00
2.6 Vehículos y Equipo de Transporte	0.00
2.7 Equipo de Defensa y Seguridad	0.00
2.8 Maquinaria, Otros Equipos y Herramientas	46,081.00
2.9 Activos Biológicos	0.00
2.10 Bienes Inmuebles	0.00
2.11 Activos Intangibles	0.00
2.12 Obra Pública en Bienes de Dominio Público	0.00
2.13 Obra Pública en Bienes Propios	0.00
2.14 Acciones y Participaciones de Capital	0.00
2.15 Compra de Títulos y Valores	0.00
2.16 Concesión de Préstamos	0.00
2.17 Inversiones en Fideicomisos, Mandatos y Otros Análogos	0.00
2.18 Provisiones para Contingencias y Otras Erogaciones Especiales	0.00
2.19 Amortización de la Deuda Pública	0.00
2.20 Adeudos de Ejercicios Fiscales Anteriores (ADEFAS)	0.00
2.21 Otros Egresos Presupuestarios No Contables	0.00

3. Más Gastos Contables No Presupuestarios	726,966.24
3.1 Estimaciones, Depreciaciones, Deterioros, Obsolescencia y Amortizaciones	726,966.24
3.2 Provisiones	0.00
3.3 Disminución de Inventarios	0.00
3.4 Otros Gastos	0.00
3.5 Inversión Pública no Capitalizable	0.00
3.6 Materiales y Suministros (consumos)	0.00
3.7 Otros Gastos Contables No Presupuestarios	0.00

4. Total de Gastos Contables	23,894,785.51
-------------------------------------	----------------------

b) NOTAS DE MEMORIA

CUENTAS DE ORDEN CONTABLE VALORES INSTITUTO TECNOLÓGICO DE ESTUDIOS SUPERIORES DE LA REGIÓN CARBONÍFERA
CUENTAS DE ORDEN CONTABLES

INSTITUTO TECNOLÓGICO DE ESTUDIOS SUPERIORES DE LA REGIÓN CARBONÍFERA				
Cuentas de Orden Contable				
Del 01 de enero al 31 de marzo de 2024				
(Cifras en Pesos)				
CUENTA	SALDO INICIAL	CARGOS	ABONOS	SALDO FINAL
7 CUENTAS DE ORDEN CONTABLES	116,882,248.44	0.00	0.00	116,882,248.44
7.1 VALORES	0.00	0.00	0.00	0.00
7.1.1 Valores en Custodia	0.00	0.00	0.00	0.00
7.1.2 Custodia de Valores	0.00	0.00	0.00	0.00
7.1.3 Instrumentos de Crédito Prestados a Formadores de Mercado	0.00	0.00	0.00	0.00
7.1.4 Préstamo de Instrumentos de Crédito a Formadores de Mercado y su Garantía	0.00	0.00	0.00	0.00
7.1.5 Instrumentos de Crédito Recibidos en Garantía de los Formadores de Mercado	0.00	0.00	0.00	0.00
7.1.6 Garantía de Créditos Recibidos de los Formadores de Mercado	0.00	0.00	0.00	0.00
7.2 EMISION DE OBLIGACIONES	0.00	0.00	0.00	0.00
7.2.1 Autorización para la Emisión de Bonos, Títulos y Valores de la Deuda Pública Interna	0.00	0.00	0.00	0.00
7.2.2 Autorización para la Emisión de Bonos, Títulos y Valores de la Deuda Pública Externa	0.00	0.00	0.00	0.00
7.2.3 Emisiones Autorizadas de la Deuda Pública Interna y Externa	0.00	0.00	0.00	0.00
7.2.4 Suscripción de Contratos de Préstamos y Otras Obligaciones de la Deuda Pública Interna	0.00	0.00	0.00	0.00
7.2.5 Suscripción de Contratos de Préstamos y Otras Obligaciones de la Deuda Pública Externa	0.00	0.00	0.00	0.00
7.2.6 Contratos de Préstamos y Otras Obligaciones de la Deuda Pública Interna y Externa	0.00	0.00	0.00	0.00
7.3 AVALES Y GARANTIAS	0.00	0.00	0.00	0.00
7.3.1 Avals Autorizados	0.00	0.00	0.00	0.00
7.3.2 Avals Firmados	0.00	0.00	0.00	0.00
7.3.3 Fianzas y Garantías Recibidas por Deudas a Cobrar	0.00	0.00	0.00	0.00
7.3.4 Fianzas y Garantías Recibidas	0.00	0.00	0.00	0.00
7.3.5 Fianzas Otorgadas para Respaldar Obligaciones no Fiscales del Gobierno	0.00	0.00	0.00	0.00
7.3.6 Fianzas Otorgadas del Gobierno para Respaldar Obligaciones no Fiscales	0.00	0.00	0.00	0.00
7.4 JUICIOS	0.00	0.00	0.00	0.00
7.4.1 Demandas Judiciales en Proceso de Resolución	0.00	0.00	0.00	0.00
7.4.2 Resolución de Demandas en Proceso Judicial	0.00	0.00	0.00	0.00
7.5 INVERSION MEDIANTE PROYECTOS PARA PRESTACION DE SERVICIOS (PPS) Y SIMILARES	0.00	0.00	0.00	0.00
7.5.1 Contratos para Inversión Mediante Proyectos para Prestación de Servicios (PPS) y Similares	0.00	0.00	0.00	0.00
7.5.2 Inversión Pública Contratada Mediante Proyectos para Prestación de Servicios (PPS) y Similares	0.00	0.00	0.00	0.00
7.6 BIENES CONCESIONADOS O EN COMODATO	0.00	0.00	0.00	0.00
7.6.1 Bienes Bajo Contrato en Concesión	0.00	0.00	0.00	0.00
7.6.2 Contrato de Concesión por Bienes	0.00	0.00	0.00	0.00
7.6.3 Bienes Bajo Contrato en Comodato	0.00	0.00	0.00	0.00
7.6.4 Contrato de Comodato por Bienes	0.00	0.00	0.00	0.00
7703.ADEUDOS DEL ESTADO	116,882,248.44	0.00	0.00	116,882,248.44
7800.ADEUDOS (CUENTA PUENTE)	-116,882,248.44	0.00	0.00	-116,882,248.44
7801.ADEUDOS ALUMNOS	0.00	0.00	0.00	0.00
7801.01. ADEUDOS ALUMNOS	0.00	0.00	0.00	0.00
7803.ADEUDOS DEL ESTADO	-116,882,248.44	0.00	0.00	-116,882,248.44
7900. RESERVA	0.00	0.00	0.00	0.00
7901. RESERVA PARA ESTIMACIONES	0.00	0.00	0.00	0.00
7902. ESTIMACIONES EN RESERVA	0.00	0.00	0.00	0.00

CUENTAS DE ORDEN PRESUPUESTALES.

INSTITUTO TECNOLOGICO DE ESTUDIOS SUPERIORES DE LA REGION CARBONIRERA CUENTAS DE ORDEN PRESUPUESTALES

Cuentas de Orden Presupuestarias de Ingresos	
Concepto	Del 01 de enero al 31 de marzo de 2024
Ley de Ingresos Estimada	117,366,881.34
Ley de Ingresos por Ejecutar	86,698,355.36
Modificaciones a la Ley de Ingresos Estimada	0.00
Ley de Ingresos Devengada	0.00
Ley de Ingresos Recaudada	30,668,525.98

Cuentas de Orden Presupuestarias de Egresos	
Concepto	Del 01 de enero al 31 de marzo de 2024
Presupuesto de Egresos Aprobado	117,366,881.34
Presupuesto de Egresos por Ejercer	94,027,159.31
Modificaciones al Presupuesto de Egresos Aprobado	120,000.00
Presupuesto de Egresos Comprometido	0.00
Presupuesto de Egresos Devengado	0.00
Presupuesto de Egresos Ejercido	85,266.21
Presupuesto de Egresos Pagado	23,374,455.82

Se informa de manera agrupada, en las Notas a los Estados Financieros las cuentas de orden contables y cuentas de orden presupuestario, considerando lo siguiente:

1. Los valores en custodia de instrumentos prestados a formadores de mercado e instrumentos de crédito recibidos en garantía de los formadores de mercado u otros. No aplica
 2. Por tipo de emisión de instrumento: monto, tasa y vencimiento. No aplica
 3. Los contratos firmados de construcciones por tipo de contrato. No aplica
- El avance que se registra en las cuentas de orden presupuestarias, previo al cierre presupuestario de cada periodo que se reporte. No aplica.

c) NOTAS DE GESTIÓN ADMINISTRATIVA

INTRODUCCIÓN

Los Estados Financieros de los entes públicos proveen de información financiera a los principales usuarios de la misma al Honorable Congreso del Estado y a los ciudadanos.

El objetivo del presente documento es la revelación del contexto y de los aspectos económicos-financieros más relevantes que influyeron en las decisiones del período, y que deberán ser considerados en la elaboración de los estados financieros para la mayor comprensión de los mismos y sus particularidades.

De esta manera, se informa y explica la respuesta del gobierno a las condiciones relacionadas con la información financiera de cada período de gestión; además, de exponer aquellas políticas que podrían afectar la toma de decisiones en períodos posteriores.

El Instituto Tecnológico de Estudios Superiores de la Región Carbonífera es un organismo público descentralizado de la Administración Pública del Estado de Coahuila, con personalidad jurídica y patrimonio propios, creado mediante Decreto publicado en el Periódico Oficial del Gobierno del Estado de Coahuila de fecha 22 de noviembre de 1991.

Conforme su constitución el Instituto tiene por objeto impartir e impulsar la educación superior tecnológica a nivel licenciatura y maestría, así como cursos de actualización, especialización y superación académica, en sus modalidades escolar y extraescolar.

Se imparten las siguientes carreras: Ingeniería Industrial, Ingeniería en Sistemas Computacionales, Ingeniería Mecatrónica, Ingeniería Electromecánica, Ingeniería en Administración e Ingeniería Petrolera; además del Posgrado de Maestría en Ingeniería Industrial y en Administración.

Los programas de Ingeniería Industrial, Ingeniería en Mecatrónica, Ingeniería en Electromecánica, han sido acreditados por el Consejo para la Acreditación de la Enseñanza a la Ingeniería (CACEI); así como los programas de Ingeniería en Administración fueron acreditados por el Consejo de Acreditación de Ciencias Administrativas, Contables y Afines (CACECA) y la Ingeniería en Sistemas Computacionales por el Consejo Nacional de Acreditación de Informática y Computación (CONAIC), todos ellos organismos externos.

El Instituto Tecnológico de Estudios Superiores de la Región Carbonífera, identifica y declara un decálogo de valores institucionales con el objetivo de lograr un ambiente de trabajo adecuado entre los miembros de la organización que son importantes ya que existe una relación directa entre el desempeño de las actividades y los valores que adoptan las personas que las realizan.

MISIÓN Formar en los/as estudiantes, habilidades y capacidades científicas, tecnológicas y humanísticas, con sólidas bases académicas, actitud analítica y crítica, dominio de una lengua extranjera; promoviendo la formación de profesionales emprendedores, competitivos, con respeto al medio ambiente y apego a los valores.

VISIÓN Ser una Institución de alto desempeño de educación superior tecnológica del estado de Coahuila de Zaragoza y mantener enlaces permanentes con los sectores: privado, público y social en el ámbito nacional e internacional para fortalecer el perfil profesional de los/as estudiantes y contribuir al desarrollo del país.

DECÁLOGO DE VALORES:

1. *Respeto: actuación según convicciones y derechos propios sin dañar a los demás.*
2. *Responsabilidad: obligación para consigo mismo y para con los demás.*
3. *Disciplina: organización metódica de las tareas y cumplimiento exacto de los deberes.*
4. *Solidaridad: colaboración entre individuos para la búsqueda de un mismo objetivo.*
5. *Tenacidad: constancia para alcanzar el logro de los objetivos.*
6. *Honestidad: rectitud en el pensar, sentir y proceder.*
7. *Lealtad: fidelidad y compromiso de adhesión, sinceridad y honradez para con la institución.*
8. *Competitividad: capacidad de realizar las actividades con eficiencia y calidad.*
9. *Autenticidad: expresión fiel del pensamiento y sentimientos.*
10. *Ecofilia: uso responsable y conservación del medio ambiente*

1. AUTORIZACIÓN E HISTORIA

El Instituto Tecnológico de Estudios Superiores de la Región Carbonífera inicia sus actividades el 10 de septiembre de 1991 con las carreras de Ingeniería Industrial y Licenciatura en Informática, iniciando la construcción de su sede definitiva, en la propia Villa de Agujita del municipio de Sabinas, Coahuila.

En 1993 es dada de alta la carrera de Ingeniería Electromecánica y en 1996 se abren las carreras de Ingeniería en Sistemas Computacionales e Ingeniería Electrónica.

En agosto de 2003 se suma a la oferta educativa la carrera de Ingeniería Mecatrónica.

En septiembre de 2003 se logra la Certificación en la Norma ISO 9001:2000 certificando las funciones sustantivas de docencia, investigación, extensión y difusión de la cultura.

En junio de 2008 se realiza con gran éxito el Primer Xtremotec Río, evento que nace con la intención de promover el deporte extremo en la región Carbonífera, así como inculcar entre la población en general, la cultura del cuidado y conservación de nuestros recursos naturales.

En abril del 2009 se recibe la visita del Profr. Humberto Moreira Valdés, Gobernador del Estado, quien encabezó la ceremonia protocolaria para la imposición de nombre a nuestra casa de estudios, con orgullo el nombre del Dr. Rogelio Montemayor Seguy y el 26 de abril del 2013 se decreta por parte del gobernador del estado el Lic. Rubén Ignacio Moreira Valdez como oficial dicho nombramiento.

Los directores generales que ha tenido este Instituto y que en su momento contribuyeron para el crecimiento del mismo, han sido: Ing. José Claudio Tamez Sáenz, Ing. Argelia Bortoni González, Lic. Jesús Ciro López Dávila, Ing. Ramiro Flores Morales, M.C. Sergio Villarreal Cárdenas, Directora Interina la M.C. Ethel Margarita Hernández Alemán, M.C Alejandro Merced Valdés Aguirre y el Director actual es el Dr. Luis Carlos Longares Vidal.

Con la ardua labor de los directores y personal se ha logrado acreditar el 100% de las carreras ofrecidas y hasta la fecha se han mantenido al ser evaluadas por organismos externos nacionales.

Con ello, se puede decir que el 100% de sus alumnos, están inscritos en programas reconocidos por su buena calidad educativa.

Además, gracias a su interés en lograr los más altos estándares en calidad educativa, se logra que esta casa de estudios sea reconocida a nivel nacional por cuatro años consecutivos, otorgándole el Reconocimiento SEP a la Calidad Educativa 2009 y 2010 y el Reconocimiento SEP a la Excelencia Educativa 2011 y 2012.

En el mes de diciembre de 2019, se eliminó ante el SAT el nombre de Dr. Rogelio Montemayor Seguy, de la razón social.

En el mes de diciembre de 2021 se recibió autorización para poder ofertar la maestría en Ingeniería Industrial, y en el mes de diciembre de 2022 se recibió la autorización para la impartición de la maestría en Administración.

2. PANORAMA ECONÓMICO Y FINANCIERO

Se informará sobre las principales condiciones económico- financieras bajo las cuales el ente público estuvo operando; y las cuales influyeron en la toma de decisiones de la administración; tanto a nivel local como federal.

- a) Efectivo. - El efectivo se encuentra representado principalmente por fondos de inversión a la vista y depósitos bancarios valuados a su valor de mercado (costo más rendimiento acumulado).
- b) Propiedades y equipo. - Las inversiones en propiedades y equipo se registran a su costo de adquisición o construcción, reconociendo la depreciación de los activos depreciables.
- c) Ingresos y egresos. - Los ingresos se reconocen al momento del cobro y los gastos cuando se devengan.
- d) Obligaciones laborales. - De conformidad con la Ley Federal de Trabajo, el Instituto tiene obligaciones por concepto de indemnizaciones y primas de antigüedad pagaderas a sus empleados que dejen de prestar sus servicios bajo determinadas circunstancias; reconociendo en cuentas de orden el pasivo laboral determinado en valuación actuarial.

Correlativamente, las relaciones laborales entre el Instituto y sus trabajadores se regirán por las disposiciones del Estatuto Jurídico para los Trabajadores al Servicio del Estado de Coahuila.

3. ORGANIZACIÓN Y OBJETO SOCIAL

a) Objeto social; Conforme su constitución, el Instituto tiene por objeto impartir e impulsar la educación superior tecnológica a nivel licenciatura y maestría, así como cursos de actualización, especialización y superación académica, en sus modalidades escolar y extraescolar. Se imparten las siguientes carreras: Ingeniería Industrial, Ingeniería en Sistemas Computacionales, Ingeniería Mecatrónica, Ingeniería Petrolera, Ingeniería Química, Ingeniería en Animación Digital y Efectos Visuales, Ingeniería Electromecánica e Ingeniería en Administración, así como las maestrías en Ingeniería Industrial y en Administración.

Los programas de Ingeniería Industrial, Ingeniería en Mecatrónica, Ingeniería en Electromecánica, han sido acreditados por el Consejo para la Acreditación de la Enseñanza a la Ingeniería (CACEI); así como los programas de Ingeniería en Administración fueron acreditados por el Consejo de Acreditación de Ciencias Administrativas, Contables y Afines (CACECA) y la Ingeniería en Sistemas Computacionales por el

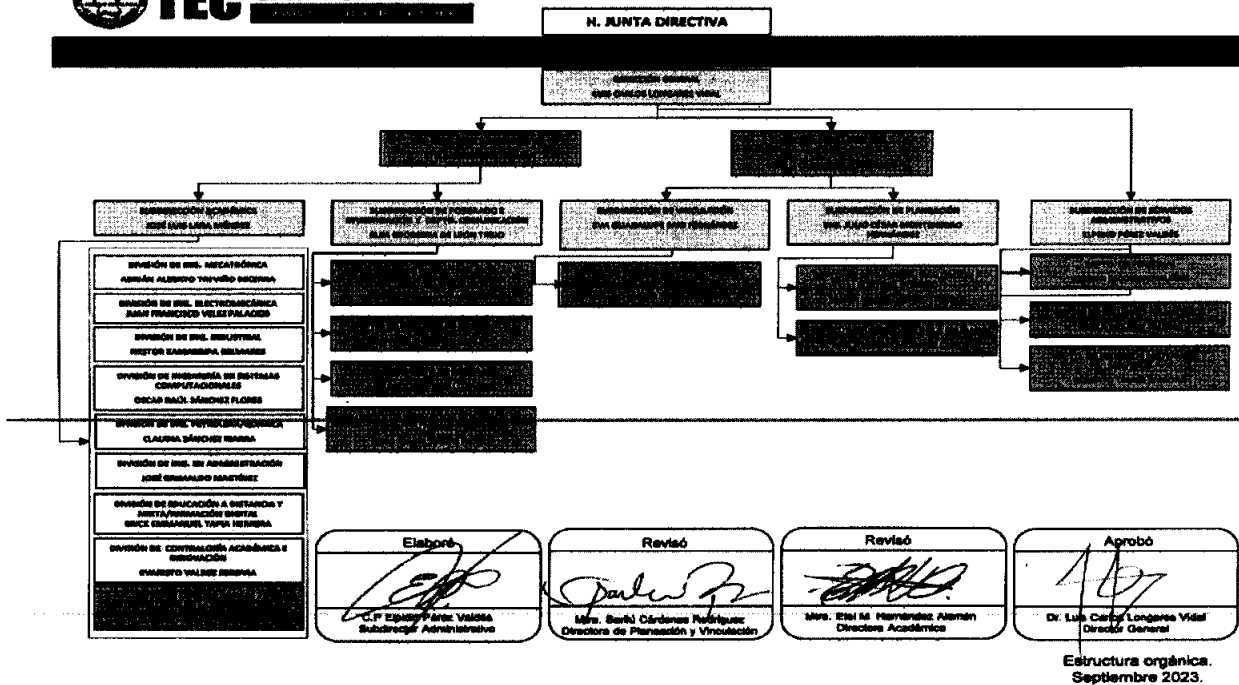
Consejo Nacional de Acreditación de Informática y Computación (CONAIC), todos ellos organismos externos.

b) Principal actividad; Desde su creación, este Instituto ha tenido como prioridad formar en los alumnos habilidades y capacidades científicas, tecnológicas y humanísticas con sólidas bases académicas, actitud analítica y crítica, dominio de una lengua extranjera; promoviendo la formación de profesionistas emprendedores, competitivos, con respeto al medio ambiente y apego a los valores cívicos y éticos; velando siempre por alcanzar la excelencia educativa. Con ese propósito el ITESRC, se compromete a brindar un servicio educativo de Calidad, centrado en el aprendizaje, para garantizar la aportación de profesionales que contribuyan al desarrollo sustentable de su entorno, a través de la mejora continua de sus procesos y funciones sustantivas de docencia, investigación, extensión y difusión de la cultura.

- Ejercicio fiscal; Ejercicio 2024
- Régimen jurídico; El Instituto Tecnológico de Estudios Superiores de la Región Carbonífera en su calidad de organismo público descentralizado de la Administración Pública del Estado, no es contribuyente del Impuesto Sobre la Renta, conforme al Título III de la Ley de la materia; sin embargo tiene la obligación de retener y enterar dicho impuesto y exigir la documentación que reúna los requisitos fiscales cuando haga pagos a terceros que estén obligados a ello en los términos de la Ley del Impuesto Sobre la Renta (LISR) y causara dicho impuesto en el caso que se determine remanente distribuibles por partidas establecidas en los dos últimos párrafos del artículo 79 de la Ley, enterando el impuesto a cargo que resulte de aplicar sobre dicho remanente distribuibles, la tasa máxima para aplicarse sobre el excedente del límite inferior que establece la tarifa contenida en el Artículo 152.

A partir del ejercicio 2014 el artículo 32-A el Código Fiscal de la Federación vigente no contempla a las personas morales con fines no lucrativos para que opten por presentar dictamen fiscal. En consecuencia, el Instituto no dictaminará sus Estados Financieros para efectos fiscales a partir del ejercicio 2015.

- c) Aún y cuando de conformidad con el artículo 79 citado, el Instituto no se considera contribuyente del ISR, tiene las siguientes obligaciones:
- Presentar la declaración y pago provisional mensual de retenciones del Impuesto Sobre la Renta (ISR) por sueldos y salarios.
 - Presentar la declaración anual del ISR donde se informe sobre los pagos y retenciones de servicios profesionales.
 - Presentar la declaración anual donde se informe sobre las retenciones de los trabajadores que recibieron sueldos y salarios y trabajadores asimilados a salarios.
 - Presentar la declaración y pago provisional mensual del ISR por las retenciones realizadas a los trabajadores asimilados a salarios.
 - Presentar la declaración informativa anual de Subsidio para el Empleo.
 - Presentar la declaración y pago provisional mensual del ISR por las retenciones realizadas por servicios profesionales.



Estructura orgánica.
Septiembre 2023.

g) Fideicomisos, mandatos y análogos de los cuales es fideicomitente o fideicomisario. No aplica para este Instituto.

4. BASES DE PREPARACIÓN DE LOS ESTADOS FINANCIEROS

Se informará sobre:

- a) Si se ha observado la normatividad emitida por el CONAC y las disposiciones legales aplicables.
- b) La normatividad aplicada para el reconocimiento, valuación y revelación de los diferentes rubros de la información financiera, así como las bases de medición utilizadas para la elaboración de los estados financieros; por ejemplo: costo histórico, valor de realización, valor razonable, valor de recuperación o cualquier otro método empleado y los criterios de aplicación de los mismos.
- c) Postulados básicos.

Las bases de preparación de los Estados Financieros del Instituto Tecnológico de Estudios Superiores de la Región Carbonífera; aplican los Postulados Básicos de sustancia económica, entes públicos, existencia permanente, revelación suficiente, importancia relativa, registro e integración presupuestaria, devengo contable del ingreso, valuación, dualidad económica y consistencia. Sin embargo, aún se encuentran en fase de desarrollo de los diferentes rubros de la información financiera

d) Normatividad supletoria. En caso de emplear varios grupos de normatividades (normatividades supletorias) deberá realizar la justificación razonable correspondiente, su alineación con los PBCG y a las

características cualitativas asociadas descritas en el MCCG (documentos publicados en el Diario Oficial de la Federación en el mes de agosto de 2009).

La normatividad supletoria que utilizamos para el cálculo actuarial es la NIF D-3

e) Para las entidades que por primera vez estén implementando la base devengada de acuerdo a la Ley de Contabilidad, deberán:

- Revelar las nuevas políticas de reconocimiento;

Ingresos: Los ingresos se reconocen cuando se tiene el derecho de cobro o se devengan de acuerdo a los lineamientos emitidos por el CONAC.

Con la finalidad de atender a los momentos contables del ingreso se consideran los siguientes lineamientos de registro:

- El momento contable del ingreso estimado es el que se aprueba anualmente por la Junta Directiva del Instituto (POA) e incluyen los ingresos propios, estatales y federales.
- El ingreso modificado consiste en incorporar en su caso, las modificaciones al ingreso aprobado.
- El ingreso devengado se realizará en los siguientes casos: o cuando se cuente con los elementos que identifiquen el hecho imponible al deudor (acreditado o terceros) y que pueda establecer un importe, emitiendo un documento de pago, señalando fecha límite para realizarlo conforme a las leyes y lineamientos aplicables.
- Las participaciones se registrarán al momento de la percepción de los recursos.
- Las aportaciones federales se registran conforme al calendario de pago.
- Ingreso recaudado, es el momento que refleja el cobro en efectivo o cualquier otro medio de pago de los conceptos referidos en el clasificador por rubro de ingresos.

Egresos: Los egresos se encuentran reconocidos al costo histórico en el momento en que se devengan.

- El gasto comprometido refleja la aprobación por autoridad competente de un acto administrativo, u otro instrumento jurídico que formaliza una relación jurídica con terceros, para la adquisición de bienes y servicios o ejecución de obras. En el caso de la obra, el registro del compromiso se realizará al formalizarse el contrato por autoridad competente.
- El gasto devengado, refleja el reconocimiento de obligaciones de pago a favor de terceros por la recepción de conformidad de bienes, servicios y obras oportunamente contratados.
- El gasto pagado, refleja la cancelación total o parcial de las obligaciones de pago, que se concreta mediante el desembolso de efectivo o cualquier otro medio de pago.

- Su plan de implementación;

- 2012: Durante este ejercicio se configuró el nuevo sistema SIIF con algunos instrumentos técnicos para llevar a cabo la migración de saldos del ejercicio 2010 y empezar a capturar todo el ejercicio 2011 y 2012 y dar cumplimiento a la Ley General de Contabilidad Gubernamental. Se adoptó el Plan de Cuentas, el Clasificador por Objeto del Gasto y el Clasificador por Rubro de Ingresos.
- 2013: Todavía en 2013 se llevaban 2 sistemas a la vez, dado que no se podía emparar el sistema SIIF, debido a una serie de errores del sistema, fue hasta el tercer trimestre del 2013 que se presentó el avance financiero con el sistema SIIF el cual se apega más a la normatividad de la Ley General de Contabilidad Gubernamental.
- En el ejercicio 2014 se empezó a llevar el sistema SIIF solamente, tratando de cumplir con la Ley General de Contabilidad Gubernamental, pero a la fecha no se ha hecho ninguna actualización del sistema por lo que existen varios reportes que no los genera.
- En el ejercicio 2016 se implementó el sistema SAACG, se realizó la carga masiva de las pólizas de SIIF hasta el mes de mayo y hasta octubre 2016 se estuvieron llevando a la par los dos sistemas y a partir de noviembre únicamente con el sistema SAACG.

- El ejercicio 2019 se cerró contablemente con el sistema SAACG.
- En el ejercicio 2020 se retoma nuevamente el sistema contable SIIF, versión actualizada.

En el marco de la Ley General de Contabilidad Gubernamental, el Instituto Tecnológico de Estudios Superiores de la Región Carbonífera realizó la configuración y parametrización en su sistema contable y presupuestal, conforme a las características de estructura, diseño y operación que indica esta Ley. Las adecuaciones consistieron en la adopción de los siguientes instrumentos técnicos: Plan de cuentas, Clasificador por Objeto del Gasto, Clasificador por Rubro de Ingresos y Lista de Cuentas.

Es importante destacar la adecuación a los criterios de registro en los siguientes rubros:

- *Ingresos*: En materia del Ingreso se adoptó el clasificador por rubro de ingresos presupuestarios del Instituto acorde con criterios legales, internacionales y contables, claro, preciso, integral y útil que posibilite un adecuado registro y presentación de las operaciones.
- *Egresos*: En materia de Egresos, se adoptó el clasificador por objeto del gasto, Clasificador por tipo de gasto, clasificación funcional del gasto emitido por la CONAC. La estructura del clasificador por objeto del gasto se diseñó con un nivel de desagregación que permite que sus cuentas faciliten el registro único de todas las transacciones con incidencia económica-financiera es por ello que la armonización se realiza a tercer dígito que corresponde a la partida genérica.
- Presentar los últimos estados financieros con la normatividad anteriormente utilizada con las nuevas políticas para fines de comparación en la transición a la base devengada.

5. POLÍTICAS DE CONTABILIDAD SIGNIFICATIVAS

Se informará sobre:

- Actualización: se informará del método utilizado para la actualización del valor de los activos, pasivos y Hacienda Pública/Patrimonio y las razones de dicha elección. Así como informar de la desconexión o reconexión inflacionaria.
- Informar sobre la realización de operaciones en el extranjero y de sus efectos en la información financiera gubernamental.
- Método de valuación de la inversión en acciones de Compañías subsidiarias no consolidadas y asociadas.
- Sistema y método de valuación de inventarios y costo de lo vendido.
- Beneficios a empleados: revelar el cálculo de la reserva actuarial, valor presente de los ingresos esperados comparado con el valor presente de la estimación de gastos tanto de los beneficiarios actuales como futuros.

Con antigüedad de 15 años

	Hombres	Mujeres	Total	
Número de empleados	103	83	186	
Nómina anual:	\$23,255,305.20	\$18,151,689.60	\$41,406,994.80	
Edad promedio actual:	46.92	46.33	46.66	
Edad promedio de ingreso	32.90	30.99	32.05	
Antigüedad promedio:	14.02	15.34	14.61	
Edad promedio de retiro:	65	65	65	
Vida laboral remanente promedio:	16	13	14	
Sueldo mensual promedio:	\$18,814.97	\$18,224.59	\$18,551.52	
	Prima de Antigüedad			Indemnización
	Retiro	Terminación	Total	
Pasivo Neto Proyectado 2019	\$3,414,706.00	\$1,907,505.00	\$5,322,211.00	\$787,113.00
Obligación Transitoria 2019	\$0.00	\$0.00	\$0.00	\$0.00
Otros Resultados Integrales (ORI) 2019	\$0.00	\$0.00	\$0.00	\$0.00
Reserva Global 2019	\$3,414,706.00	\$1,907,505.00	\$5,322,211.00	\$787,113.00
Pagos Efectuados 2020	\$228,265.00	\$62,363.00	\$290,628.00	\$165,802.00
Costo Neto del Período 2020	\$1,766,320.00	\$572,732.00	\$2,339,052.00	\$150,893.00
Amortización de Obligación Transitoria	\$0.00	\$0.00	\$0.00	\$0.00
Amortización de P/(G) actuariales a ORI	\$0.00	\$0.00	\$0.00	\$0.00
Pasivo Neto Proyectado 2020	\$4,952,761.00	\$2,417,875.00	\$7,370,635.00	\$772,205.00
Obligación Transitoria 2020	\$0.00	\$0.00	\$0.00	\$0.00
Otros Resultados Integrales (ORI) 2020	\$0.00	\$0.00	\$0.00	\$0.00
Reserva Final 2020	\$4,952,761.00	\$2,417,875.00	\$7,370,635.00	\$772,205.00
Obligaciones por Beneficios Definidos:	\$4,952,761.00	\$2,417,875.00	\$7,370,635.00	\$772,205.00
Pagos Esperados 2021	\$173,443.00	\$235,341.00	\$408,784.00	\$163,351.00
Amortización de Obligación Transitoria	\$0.00	\$0.00	\$0.00	\$0.00
Amortización de P/(G) actuariales a ORI	\$0.00	\$0.00	\$0.00	\$0.00
Costo Neto Proyectado esperado 2021	\$508,217.00	\$231,743.00	\$739,960.00	\$76,564.00
Reserva Esperada 2021	\$5,287,535.00	\$2,414,276.00	\$7,701,811.00	\$685,418.00
b) Duración de las obligaciones evaluadas.	2020	2019		
Duración Estimada	12.18	12.42	años	
año esperado de vencimiento	2033	2032		
tasa de rendimiento	5.54%	6.91%		

- f) Provisiones: objetivo de su creación, monto y plazo. Se crea provisión de prestaciones de retiro por \$3,752,005.00 para futuras contingencias.
- g) Reservas: objetivo de su creación, monto y plazo. Esta nota no le aplica al ente público.
- h) Cambios en políticas contables y corrección de errores junto con la revelación de los efectos que se tendrá en la información financiera del Instituto, ya sea retrospectivos o prospectivos. Se registró la reserva para futuras contingencias al cierre del ejercicio en el 2016 por \$3,408,826.00. Al 31 de marzo de 2023, el saldo de la cuenta es de \$8,387,229.00
- i) Reclasificaciones: se deben revelar todos aquellos movimientos entre cuentas por efectos de cambios en los tipos de operaciones. Esta nota no le aplica al Instituto.
- j) Depuración y cancelación de saldos. Esta nota no le aplica al Instituto, toda vez que ya se tienen actualizadas las cifras contables.

6. POSICIÓN EN MONEDA EXTRANJERA Y PROTECCIÓN POR RIESGO CAMBIARIO

Se informará sobre:

- a) Activos en moneda extranjera. Esta nota no le aplica a este Instituto.
- b) Pasivos en moneda extranjera. Esta nota no le aplica a este Instituto.
- c) Posición en moneda extranjera. Esta nota no le aplica a este Instituto.
- d) Tipo de cambio. Esta nota no le aplica a este Instituto.
- e) Equivalente en moneda nacional. Esta nota no le aplica a este Instituto.

7. REPORTE ANALÍTICO DEL ACTIVO

- a) Los bienes muebles están registrados al costo de adquisición, al cierre del año 2015 se inició el registro de la depreciación acumulada y continua a la fecha.
- b) Los bienes muebles están registrados al costo de adquisición, los porcentajes de depreciación son los emitidos por la CONAC y el DOF.
- c) Esta nota no le aplica a este Instituto.
- d) Esta nota no le aplica a este Instituto.
- e) Esta nota no le aplica a este Instituto.
- f) Esta nota no le aplica a este Instituto.
- g) Esta nota no le aplica a este Instituto.
- h) Esta nota no le aplica a este Instituto.

Principales variaciones en el activo:

a) Inversiones en valores.

Durante el Primer Trimestre del 2024, las variaciones en las cuentas bancarias han sido las siguientes:

Banco	Cuenta	Saldos 31/03/2024	Saldos 31/12/2023	Variación
Scotiabank Inverlat	19000703087 (Propios)	\$ 12,401.70	\$ 45,777.32	-\$33,375.62
Scotiabank Inverlat	25605066764 (Estado 2024)	\$ 2,106,133.91	\$ -	\$2,106,133.91
Scotiabank Inverlat	25604642584 (Estado 2023)	\$ 52.26	\$ 2,687,501.67	-\$2,687,449.41
Scotiabank Inverlat	25605066567 (Federal 2024)	\$ 3,749,154.20	\$ -	\$3,749,154.20
Scotiabank Inverlat	25604643000 (Federal 2023)	\$ 191.03	\$ 1,185,456.98	-\$1,185,265.95
Scotiabank Inverlat	19001561391 (Fed.Cominsa)	\$ 56,171.49	\$ 55,524.79	\$646.70
Banamex	70032113725 (Fed.Prodep)	\$ -	\$ 88.43	-\$88.43
Scotiabank Inverlat	2560386269 (Foncyt)	\$ -	\$ -	\$0.00
Scotiabank Inverlat	25600512730 (Provisión aguinaldo)	\$ 750,000.00	\$ -	\$750,000.00
Scotiabank Inverlat	76179729 (Inversión)	\$ 3,402,225.24	\$ 927,363.84	\$2,474,861.40
SALDOS		\$ 10,076,329.83	\$ 4,901,713.03	\$5,174,616.80

b) Patrimonio de Organismos descentralizados de Control Presupuestario Indirecto. Esta nota no le aplica a este Instituto.

c) Inversiones en empresas de participación mayoritaria. Esta nota no le aplica a este Instituto.

d) Inversiones en empresas de participación minoritaria. Esta nota no le aplica a este Instituto.

e) Patrimonio de organismos descentralizados de control presupuestario directo, según corresponda. Esta nota no le aplica a este Instituto.

8. FIDEICOMISOS, MANDATOS Y ANÁLOGOS

Se deberá informar:

a) Por ramo administrativo que los reporta. Esta nota no le aplica al ente público.

b) Enlistar los de mayor monto de disponibilidad, relacionando aquéllos que conforman el 80% de las disponibilidades. Esta nota no le aplica a este Instituto.

9. REPORTE DE LA RECAUDACIÓN

a) Análisis del comportamiento de la recaudación correspondiente al ente público o cualquier tipo de ingreso, de forma separada los ingresos locales de los federales.

CONCEPTO	MONTO	PORCENTAJE
Participaciones Federales	\$12,125,844.00	39.54%
Participaciones Estatales	\$12,112,813.26	39.50%
Ingresos Propios	\$ 6,233,681.32	20.33%
Ingresos PRODEP	\$120,000.00	0.39%
Otros Ingresos	\$76,187.40	0.24%
Total Ingresos del 01 de enero al 31 de Marzo de 2024	\$30,668,525.98	100.00%

Los ingresos propios del 01 de enero al 31 de marzo 2024, se integran como sigue:

Cambio de Especialidad	12,681.00
Cambio de Horarios Altas y Bajas	6,970.00
Constancias	21,760.00
Credencial de Biblioteca	52.00
Credencial Itsrc	3,300.00
Cuota de Recuperación	4,495,152.29
Cuota de Recuperación Tardía	236,701.65
Curso de Inducción	25,620.00
Cursos de Ingles (2 o Mas Hermanos)	62,832.00
Cursos de Ingles (Alumnos Itesrc)	104,924.00
Cursos de Ingles (Estudiantes Externos)	251,796.06
Cursos de Ingles (Ex Alumnos No Titulados)	75,456.00
Cursos de Ingles (Hijos de Trabajadores del Itesrc)	4,310.50
Cursos de Ingles (Personal Externo)	17,655.00
Examen de Admision	125,128.83
Examen Toefl Itp	135,540.00
Examen Toefl Personal Externo	10,304.00
Kardex del Alumno	6,424.00
Libro de Ingles	243,819.00
Reposicion de Horarios	160.00
Tramites de Titulacion	142,208.50
Examen Especial	442.00
Maquina de Condone	1,510.00
Reciclado de Papel	119.00
Revalidacion de Materias	876.00
Cobro Digital	17,638.65
Otros Ingresos	6,000.00
Examen de Ubicacion	12,503.32
Materia de Escolarizacion en Semipresencial o Viceversa	28,124.00
Curso Taller Solid Works	2,695.00
Inscripcion Semestre Posgrado	68,991.92
Mensualidad Posgrado	104,594.60
Plataforma Digital	2,000.00
Materia recursada postgrado	5,392.00
TOTAL DE INGRESOS PROPIOS ENERO A MARZO 2024	6,233,681.32

10. INFORMACIÓN SOBRE LA DEUDA Y EL REPORTE ANALÍTICO DE LA DEUDA

Esta nota no le aplica al Instituto, ya que no se cuenta con Deuda.

b) Información de manera agrupada por tipo de valor gubernamental o instrumento financiero en la que se consideren intereses, comisiones, tasa, perfil de vencimiento y otros gastos de la deuda. Esta nota no le aplica al Instituto.

11. CALIFICACIONES OTORGADAS

Informar, tanto del ente público como cualquier transacción realizada, que haya sido sujeta a una calificación crediticia. Esta nota no le aplica al ente público.

12. PROCESO DE MEJORA

Se informará de:

a) Principales Políticas de control interno. La adecuación de las estructuras contables y presupuestales al sistema SIIF y en el marco de la armonización contable, implicaron la modificación a los procesos de registro en el sistema.

b) Medidas de desempeño financiero, metas y alcance.

Se continúa trabajando en el cambio trascendental que es el proceso de armonización contable, para atender en tiempo y forma el nuevo esquema de la contabilidad gubernamental y generando así los beneficios en materia de información financiera, transparencia y rendición de cuentas.

13. INFORMACIÓN POR SEGMENTOS

Esta nota no le aplica al ente público.

14. EVENTOS POSTERIORES AL CIERRE

Esta nota no le aplica al Instituto.

15. PARTES RELACIONADAS.

Esta nota no le aplica al ente público.

RESPONSABILIDAD SOBRE LA PRESENTACIÓN RAZONABLE DE LA INFORMACIÓN CONTABLE.


La Información Contable deberá estar firmada en cada página de la misma e incluir al final la siguiente leyenda: “Bajo protesta de decir verdad declaramos que los Estados Financieros y sus notas, son razonablemente correctos y son responsabilidad del emisor”. Lo anterior, no será aplicable para la información contable consolidada.

Villa de Agujita, en el municipio de Sabinas, Coahuila a 31 de marzo de 2024

Atentamente
Excelencia en Educación tecnológica
“Educación, Ciencia y Tecnología, Grandeza de Nuestra Patria”



Dr. Luis Carlos Longares Vidal
Director General




C.P. Elpidio Pérez Valdés
Subdirector de Servicios Administrativos



INFORMACIÓN CONTABLE

X.- BALANZA DE COMPROBACIÓN

TecNM Campus Región Carbonífera
Carretera 57 km 120, Agujita Coahuila, C.P. 26950
Tels. (861) 613 4032
e-mail: tec@rcarbonifera.tecnm.mx. tecnm.mx |
rcarbonifera.tecnm.mx




INSTITUTO TECNOLÓGICO DE ESTUDIOS SUPERIORES DE LA REGIÓN CARBONÍFERA)
Instituto Tecnológico de Estudios Superiores de la Región Carbonífera
 Balanza de Comprobación - Cuentas Contables
 DEL 1 DE ENERO AL 31 DE MARZO DE 2024
 (PESOS)



Estado de Coahuila

Nivel 4

CUENTA	DESCRIPCIÓN	SALDO INICIAL	DEBE	HABER	SALDO FINAL
1	ACTIVO	\$30,870,018.06	74,774,619.23	69,634,925.19	\$36,009,712.10
11	Activo Circulante	\$4,901,904.33	74,482,716.47	68,894,117.95	\$10,490,502.85
111	Efectivo y Equivalentes	\$4,901,713.03	43,197,275.73	38,008,668.93	\$10,090,329.83
1111	Efectivo	\$0.00	14,000.00	0.00	\$14,000.00
1112	Bancos/Tesorería	\$3,974,349.19	39,408,396.85	36,708,641.45	\$6,674,104.59
1113	Bancos/Dependencias y Otros	\$0.00	0.00	0.00	\$0.00
1114	Inversiones Temporales (Hasta 3 Meses)	\$927,363.84	3,774,878.88	1,300,017.48	\$3,402,225.24
1115	Fondos con Afectación Específica	\$0.00	0.00	0.00	\$0.00
1116	Depósitos de Fondos de Terceros en Garantía y/o Administración	\$0.00	0.00	0.00	\$0.00
1119	Otros Efectivos y Equivalentes	\$0.00	0.00	0.00	\$0.00
112	Derechos a Recibir Efectivo o Equivalentes	\$191.30	31,229,387.74	30,872,159.02	\$357,400.02
1121	Inversiones Financieras de Corto Plazo	\$0.00	0.00	0.00	\$0.00
1122	Cuentas por Cobrar a Corto Plazo	\$0.00	30,592,338.58	30,592,338.58	\$0.00
1123	Deudores Diversos por Cobrar a Corto Plazo	\$191.30	192,841.76	192,633.04	\$400.02
1124	Ingresos por Recuperar a Corto Plazo	\$0.00	76,187.40	76,187.40	\$0.00
1125	Deudores por Anticipos de la Tesorería a Corto Plazo	\$0.00	0.00	0.00	\$0.00
1126	Préstamos Otorgados a Corto Plazo	\$0.00	368,000.00	11,000.00	\$357,000.00
1129	Otros Derechos a Recibir Efectivo o Equivalentes a Corto Plazo	\$0.00	0.00	0.00	\$0.00
113	Derechos a Recibir Bienes o Servicios	\$0.00	56,073.00	13,300.00	\$42,773.00
1131	Anticipo a Proveedores por Adquisición de Bienes y Prestación de Servicios a Corto Plazo	\$0.00	56,073.00	13,300.00	\$42,773.00
1132	Anticipo a Proveedores por Adquisición de Bienes Inmuebles y Muebles a Corto Plazo	\$0.00	0.00	0.00	\$0.00
1133	Anticipo a Proveedores por Adquisición de Bienes Intangibles a Corto Plazo	\$0.00	0.00	0.00	\$0.00
1134	Anticipo a Contratistas por Obras Públicas a Corto Plazo	\$0.00	0.00	0.00	\$0.00
1139	Otros Derechos a Recibir Bienes o Servicios a Corto Plazo	\$0.00	0.00	0.00	\$0.00
114	Inventarios	\$0.00	0.00	0.00	\$0.00
1141	Inventario de Mercancías para Venta	\$0.00	0.00	0.00	\$0.00
1142	Inventario de Mercancías Terminadas	\$0.00	0.00	0.00	\$0.00
1143	Inventario de Mercancías en Proceso de Elaboración	\$0.00	0.00	0.00	\$0.00
1144	Inventario de Materias Primas, Materiales y Suministros para Producción	\$0.00	0.00	0.00	\$0.00
1145	Bienes en Tránsito	\$0.00	0.00	0.00	\$0.00
115	Almacenes	\$0.00	0.00	0.00	\$0.00
1151	Almacén de Materiales y Suministros de Consumo	\$0.00	0.00	0.00	\$0.00
116	Estimación por Pérdida o Deterioro de Activos Circulantes	\$0.00	0.00	0.00	\$0.00
1161	Estimaciones para Cuentas Incobrables por Derechos a Recibir Efectivo o Equivalentes	\$0.00	0.00	0.00	\$0.00
1162	Estimación por Deterioro de Inventarios	\$0.00	0.00	0.00	\$0.00




INSTITUTO TECNOLÓGICO DE ESTUDIOS SUPERIORES DE LA REGIÓN CARBONÍFERA)
Instituto Tecnológico de Estudios Superiores de la Región Carbonífera
 Balanza de Comprobación - Cuentas Contables
 DEL 1 DE ENERO AL 31 DE MARZO DE 2024
 (PESOS)




Estado de Coahuila

Nivel 4

CUENTA	DESCRIPCIÓN	SALDO INICIAL	DEBE	HABER	SALDO FINAL
119	Otros Activos Circulantes	\$0.00	0.00	0.00	\$0.00
1191	Valores en Garantía	\$0.00	0.00	0.00	\$0.00
1192	Bienes en Garantía (Excluye Depósitos de Fondos)	\$0.00	0.00	0.00	\$0.00
1193	Bienes Derivados de Embargos, Decomisos, Aseguramientos y Dación en Pago	\$0.00	0.00	0.00	\$0.00
1194	Adquisición con Fondos de Terceros	\$0.00	0.00	0.00	\$0.00
12	Activo No Circulante	\$25,966,113.73	291,902.76	740,807.24	\$25,519,209.25
121	Inversiones Financieras a Largo Plazo	\$0.00	0.00	0.00	\$0.00
1211	Inversiones a Largo Plazo	\$0.00	0.00	0.00	\$0.00
1212	Títulos y Valores a Largo Plazo	\$0.00	0.00	0.00	\$0.00
1213	Fideicomisos, Mandatos y Contratos Análogos	\$0.00	0.00	0.00	\$0.00
1214	Participaciones y Aportaciones de Capital	\$0.00	0.00	0.00	\$0.00
122	Derechos a Recibir Efectivo o Equivalentes a Largo Plazo	\$0.00	0.00	0.00	\$0.00
1221	Documentos por Cobrar a Largo Plazo	\$0.00	0.00	0.00	\$0.00
1222	Deudores Diversos a Largo Plazo	\$0.00	0.00	0.00	\$0.00
1223	Ingresos por Recuperar a Largo Plazo	\$0.00	0.00	0.00	\$0.00
1224	Préstamos Otorgados a Largo Plazo	\$0.00	0.00	0.00	\$0.00
1229	Otros Derechos a Recibir Efectivo o Equivalentes a Largo Plazo	\$0.00	0.00	0.00	\$0.00
123	Bienes Inmuebles, Infraestructura y Construcciones en Proceso	\$29,565,397.16	0.00	0.00	\$29,565,397.16
1231	Terrenos	\$3,346,500.00	0.00	0.00	\$3,346,500.00
1232	Viviendas	\$0.00	0.00	0.00	\$0.00
1233	Edificios no Habitacionales	\$25,546,852.72	0.00	0.00	\$25,546,852.72
1234	Infraestructura	\$0.00	0.00	0.00	\$0.00
1235	Construcciones en Proceso en Bienes de Dominio Público	\$0.00	0.00	0.00	\$0.00
1236	Construcciones en Proceso en Bienes Propios	\$672,044.44	0.00	0.00	\$672,044.44
1239	Otros Bienes Inmuebles	\$0.00	0.00	0.00	\$0.00
124	Bienes Muebles	\$46,473,056.85	291,902.76	0.00	\$46,764,959.61
1241	Mobiliario y Equipo de Administración	\$12,817,281.30	245,821.76	0.00	\$13,063,103.06
1242	Mobiliario y Equipo Educativo y Recreativo	\$2,932,007.80	0.00	0.00	\$2,932,007.80
1243	Equipo e Instrumental Médico y de Laboratorio	\$74,159.17	0.00	0.00	\$74,159.17
1244	Vehículos y Equipo de Transporte	\$7,121,413.99	0.00	0.00	\$7,121,413.99
1245	Equipo de Defensa y Seguridad	\$0.00	0.00	0.00	\$0.00
1246	Maquinaría, Otros Equipos y Herramientas	\$23,459,174.59	46,081.00	0.00	\$23,505,255.59
1247	Colecciones, Obras de Arte y Objetos Valiosos	\$69,020.00	0.00	0.00	\$69,020.00
1248	Activos Biológicos	\$0.00	0.00	0.00	\$0.00
125	Activos Intangibles	\$26,408.45	0.00	0.00	\$26,408.45




INSTITUTO TECNOLÓGICO DE ESTUDIOS SUPERIORES DE LA REGIÓN CARBONÍFERA)
Instituto Tecnológico de Estudios Superiores de la Región Carbonífera
 Balanza de Comprobación - Cuentas Contables
 DEL 1 DE ENERO AL 31 DE MARZO DE 2024
 (PESOS)



Estado de Coahuila

Nivel 4

CUENTA	DESCRIPCIÓN	SALDO INICIAL	DEBE	HABER	SALDO FINAL
1251	Software	\$26,408.45	0.00	0.00	\$26,408.45
1252	Patentes, Marcas y Derechos	\$0.00	0.00	0.00	\$0.00
1253	Concesiones y Franquicias	\$0.00	0.00	0.00	\$0.00
1254	Licencias	\$0.00	0.00	0.00	\$0.00
1259	Otros Activos Intangibles	\$0.00	0.00	0.00	\$0.00
126	Depreciación, Deterioro y Amortización Acumulada de Bienes	-\$50,096,748.73	0.00	740,807.24	-\$50,837,555.97
1261	Depreciación Acumulada de Bienes Inmuebles	-\$9,598,716.15	0.00	216,305.90	-\$9,815,022.05
1262	Depreciación Acumulada de Infraestructura	\$0.00	0.00	0.00	\$0.00
1263	Depreciación Acumulada de Bienes Muebles	-\$40,471,624.12	0.00	524,501.34	-\$40,996,125.46
1264	Deterioro Acumulado de Bienes	\$0.00	0.00	0.00	\$0.00
1265	Amortización Acumulada de Activos Intangibles	-\$26,408.46	0.00	0.00	-\$26,408.46
127	Activos Diferidos	\$0.00	0.00	0.00	\$0.00
1271	Estudios, Formulación y Evaluación de Proyectos	\$0.00	0.00	0.00	\$0.00
1272	Derechos Sobre Bienes en Régimen de Arrendamiento Financiero	\$0.00	0.00	0.00	\$0.00
1273	Gastos Pagados por Adelantado a Largo Plazo	\$0.00	0.00	0.00	\$0.00
1274	Anticipos a Largo Plazo	\$0.00	0.00	0.00	\$0.00
1275	Beneficios al Retiro de Empleados Pagados por Adelantado	\$0.00	0.00	0.00	\$0.00
1279	Otros Activos Diferidos	\$0.00	0.00	0.00	\$0.00
128	Estimación por Pérdida o Deterioro de Activos no Circulantes	\$0.00	0.00	0.00	\$0.00
1281	Estimaciones por Pérdida de Cuentas Incobrables de Documentos por Cobrar a Largo Plazo	\$0.00	0.00	0.00	\$0.00
1282	Estimaciones por Pérdida de Cuentas Incobrables de Deudores Diversos por Cobrar a Largo Plazo	\$0.00	0.00	0.00	\$0.00
1283	Estimaciones por Pérdida de Cuentas Incobrables de Ingresos por Cobrar a Largo Plazo	\$0.00	0.00	0.00	\$0.00
1284	Estimaciones por Pérdida de Cuentas Incobrables de Préstamos Otorgados a Largo Plazo	\$0.00	0.00	0.00	\$0.00
1289	Estimaciones por Pérdida de Otras Cuentas Incobrables a Largo Plazo	\$0.00	0.00	0.00	\$0.00
129	Otros Activos no Circulantes	\$0.00	0.00	0.00	\$0.00
1291	Bienes en Concesión	\$0.00	0.00	0.00	\$0.00
1292	Bienes en Arrendamiento Financiero	\$0.00	0.00	0.00	\$0.00
1293	Bienes en Comodato	\$0.00	0.00	0.00	\$0.00
2	PASIVO	\$12,400,800.53	33,962,910.37	32,345,197.37	\$10,783,087.53
21	Pasivo Circulante	\$12,400,800.53	33,962,910.37	32,345,197.37	\$10,783,087.53
211	Cuentas por Pagar a Corto Plazo	\$4,013,571.53	33,962,910.37	31,595,197.37	\$1,645,858.53
2111	Servicios Personales por Pagar a Corto Plazo	\$0.00	11,804,411.41	11,804,411.41	\$0.00
2112	Proveedores por Pagar a Corto Plazo	\$133,428.62	4,318,255.45	4,272,948.81	\$88,121.98
2113	Contratistas por Obras Públicas por Pagar a Corto Plazo	\$0.00	0.00	0.00	\$0.00
2114	Participaciones y Aportaciones por Pagar a Corto Plazo	\$0.00	0.00	0.00	\$0.00




INSTITUTO TECNOLÓGICO DE ESTUDIOS SUPERIORES DE LA REGIÓN CARBONÍFERA)
Instituto Tecnológico de Estudios Superiores de la Región Carbonífera
 Balanza de Comprobación - Cuentas Contables
 DEL 1 DE ENERO AL 31 DE MARZO DE 2024
 (PESOS)



Estado de Coahuila

Nivel 4

CUENTA	DESCRIPCIÓN	SALDO INICIAL	DEBE	HABER	SALDO FINAL
2115	Transferencias Otorgadas por Pagar a Corto Plazo	\$0.00	40,140.00	40,140.00	\$0.00
2116	Intereses, Comisiones y Otros Gastos de la Deuda Pública por Pagar a Corto Plazo	\$0.00	0.00	0.00	\$0.00
2117	Retenciones y Contribuciones por Pagar a Corto Plazo	\$3,880,142.91	17,794,292.18	15,461,885.82	\$1,547,736.55
2118	Devoluciones de la Ley de Ingresos por Pagar a Corto Plazo	\$0.00	0.00	0.00	\$0.00
2119	Otras Cuentas por Pagar a Corto Plazo	\$0.00	5,811.33	15,811.33	\$10,000.00
212	Documentos por Pagar a Corto Plazo	\$0.00	0.00	0.00	\$0.00
2121	Documentos Comerciales por Pagar a Corto Plazo	\$0.00	0.00	0.00	\$0.00
2122	Documentos Con Contratistas por Obras Públicas por Pagar a Corto Plazo	\$0.00	0.00	0.00	\$0.00
2129	Otros Documentos por Pagar a Corto Plazo	\$0.00	0.00	0.00	\$0.00
213	Porción a Corto Plazo de la Deuda Pública a Largo Plazo	\$0.00	0.00	0.00	\$0.00
2131	Porción a Corto Plazo de la Deuda Pública Interna	\$0.00	0.00	0.00	\$0.00
2132	Porción a Corto Plazo de la Deuda Pública Externa	\$0.00	0.00	0.00	\$0.00
2133	Porción a Corto Plazo de Arrendamiento Financiero	\$0.00	0.00	0.00	\$0.00
214	Títulos y Valores a Corto Plazo	\$0.00	0.00	0.00	\$0.00
2141	Títulos y Valores de la Deuda Pública Interna a Corto Plazo	\$0.00	0.00	0.00	\$0.00
2142	Títulos y Valores de la Deuda Pública Externa a Corto Plazo	\$0.00	0.00	0.00	\$0.00
215	Pasivos Diferidos a Corto Plazo	\$0.00	0.00	0.00	\$0.00
2151	Ingresos Cobrados por Adelantado a Corto Plazo	\$0.00	0.00	0.00	\$0.00
2152	Intereses Cobrados por Adelantado a Corto Plazo	\$0.00	0.00	0.00	\$0.00
2159	Otros Pasivos Diferidos a Corto Plazo	\$0.00	0.00	0.00	\$0.00
216	Fondos y Bienes de Terceros en Garantía y/o Administración a Corto Plazo	\$0.00	0.00	0.00	\$0.00
2161	Fondos en Garantía a Corto Plazo	\$0.00	0.00	0.00	\$0.00
2162	Fondos en Administración a Corto Plazo	\$0.00	0.00	0.00	\$0.00
2163	Fondos Contingentes a Corto Plazo	\$0.00	0.00	0.00	\$0.00
2164	Fondos de Fideicomisos, Mandatos y Contratos Análogos a Corto Plazo	\$0.00	0.00	0.00	\$0.00
2165	Otros Fondos de Terceros en Garantía y/o Administración a Corto Plazo	\$0.00	0.00	0.00	\$0.00
2166	Valores y Bienes en Garantía a Corto Plazo	\$0.00	0.00	0.00	\$0.00
217	Provisiones a Corto Plazo	\$8,387,229.00	0.00	750,000.00	\$9,137,229.00
2171	Provisión para Demandas y Juicios a Corto Plazo	\$0.00	0.00	0.00	\$0.00
2172	Provisión para Contingencias a Corto Plazo	\$0.00	0.00	0.00	\$0.00
2179	Otras Provisiones a Corto Plazo	\$8,387,229.00	0.00	750,000.00	\$9,137,229.00
219	Otros Pasivos a Corto Plazo	\$0.00	0.00	0.00	\$0.00
2191	Ingresos por Clasificar	\$0.00	0.00	0.00	\$0.00
2192	Recaudación por Participar	\$0.00	0.00	0.00	\$0.00
2199	Otros Pasivos Circulantes	\$0.00	0.00	0.00	\$0.00




INSTITUTO TECNOLÓGICO DE ESTUDIOS SUPERIORES DE LA REGIÓN CARBONÍFERA)
Instituto Tecnológico de Estudios Superiores de la Región Carbonífera
 Balanza de Comprobación - Cuentas Contables
 DEL 1 DE ENERO AL 31 DE MARZO DE 2024
 (PESOS)



Estado de Coahuila

Nivel 4

CUENTA	DESCRIPCIÓN	SALDO INICIAL	DEBE	HABER	SALDO FINAL
22	Pasivo No Circulante	\$0.00	0.00	0.00	\$0.00
221	Cuentas por Pagar a Largo Plazo	\$0.00	0.00	0.00	\$0.00
2211	Proveedores por Pagar a Largo Plazo	\$0.00	0.00	0.00	\$0.00
2212	Contratistas por Obras Públicas por Pagar a Largo Plazo	\$0.00	0.00	0.00	\$0.00
222	Documentos por Pagar a Largo Plazo	\$0.00	0.00	0.00	\$0.00
2221	Documentos Comerciales por Pagar a Largo Plazo	\$0.00	0.00	0.00	\$0.00
2222	Documentos con Contratistas por Obras Públicas por Pagar a Largo Plazo	\$0.00	0.00	0.00	\$0.00
2229	Otros Documentos por Pagar a Largo Plazo	\$0.00	0.00	0.00	\$0.00
223	Deuda Pública a Largo Plazo	\$0.00	0.00	0.00	\$0.00
2231	Títulos y Valores de la Deuda Pública Interna a Largo Plazo	\$0.00	0.00	0.00	\$0.00
2232	Títulos y Valores de la Deuda Pública Externa a Largo Plazo	\$0.00	0.00	0.00	\$0.00
2233	Préstamos de la Deuda Pública Interna por Pagar a Largo Plazo	\$0.00	0.00	0.00	\$0.00
2234	Préstamos de la Deuda Pública Externa por Pagar a Largo Plazo	\$0.00	0.00	0.00	\$0.00
2235	Arrendamiento Financiero por Pagar a Largo Plazo	\$0.00	0.00	0.00	\$0.00
224	Pasivos Diferidos a Largo Plazo	\$0.00	0.00	0.00	\$0.00
2241	Créditos Diferidos a Largo Plazo	\$0.00	0.00	0.00	\$0.00
2242	Intereses Cobrados por Adelantado a Largo Plazo	\$0.00	0.00	0.00	\$0.00
2249	Otros Pasivos Diferidos a Largo Plazo	\$0.00	0.00	0.00	\$0.00
225	Fondos y Bienes de Terceros en Garantía y/o Administración a Largo Plazo	\$0.00	0.00	0.00	\$0.00
2251	Fondos en Garantía a Largo Plazo	\$0.00	0.00	0.00	\$0.00
2252	Fondos en Administración a Largo Plazo	\$0.00	0.00	0.00	\$0.00
2253	Fondos Contingentes a Largo Plazo	\$0.00	0.00	0.00	\$0.00
2254	Fondos de Fideicomisos, Mandatos y Contratos Análogos a Largo Plazo	\$0.00	0.00	0.00	\$0.00
2255	Otros Fondos de Terceros en Garantía y/o Administración a Largo Plazo	\$0.00	0.00	0.00	\$0.00
2256	Valores y Bienes en Garantía a Largo Plazo	\$0.00	0.00	0.00	\$0.00
226	Provisiones a Largo Plazo	\$0.00	0.00	0.00	\$0.00
2261	Provisión para Demandas y Juicios a Largo Plazo	\$0.00	0.00	0.00	\$0.00
2262	Provisión para Pensiones a Largo Plazo	\$0.00	0.00	0.00	\$0.00
2263	Provisión para Contingencias a Largo Plazo	\$0.00	0.00	0.00	\$0.00
2269	Otras Provisiones a Largo Plazo	\$0.00	0.00	0.00	\$0.00
3	HACIENDA PÚBLICA/PATRIMONIO	\$18,469,217.53	16,333.43		\$18,452,884.10
31	Hacienda Pública/Patrimonio Contribuido	\$28,768,801.16	0.00	0.00	\$28,768,801.16
311	Aportaciones	\$32,071,213.76	0.00	0.00	\$32,071,213.76
312	Donaciones de Capital	\$0.00	0.00	0.00	\$0.00
313	Actualización de la Hacienda Pública/Patrimonio	-\$3,282,412.60	0.00	0.00	-\$3,282,412.60




INSTITUTO TECNOLÓGICO DE ESTUDIOS SUPERIORES DE LA REGIÓN CARBONÍFERA)
Instituto Tecnológico de Estudios Superiores de la Región Carbonífera
Balanza de Comprobación - Cuentas Contables
DEL 1 DE ENERO AL 31 DE MARZO DE 2024
(PESOS)




Estado de Coahuila

Nivel 4

CUENTA	DESCRIPCIÓN	SALDO INICIAL	DEBE	HABER	SALDO FINAL
32	Hacienda Pública/Patrimonio Generado	-\$10,319,583.63	16,333.43	0.00	-\$10,335,917.06
321	Resultados del Ejercicio (Ahorro/Desahorro)	\$0.00	0.00	0.00	\$0.00
322	Resultados de Ejercicios Anteriores	\$7,001,050.99	0.00	0.00	\$7,001,050.99
323	Revalúos	\$0.00	0.00	0.00	\$0.00
3231	Revalúo de Bienes Inmuebles	\$0.00	0.00	0.00	\$0.00
3232	Revalúo de Bienes Muebles	\$0.00	0.00	0.00	\$0.00
3233	Revalúo de Bienes Intangibles	\$0.00	0.00	0.00	\$0.00
3239	Otros Revalúos	\$0.00	0.00	0.00	\$0.00
324	Reservas	\$0.00	0.00	0.00	\$0.00
3241	Reservas de Patrimonio	\$0.00	0.00	0.00	\$0.00
3242	Reservas Territoriales	\$0.00	0.00	0.00	\$0.00
3243	Reservas por Contingencias	\$0.00	0.00	0.00	\$0.00
325	Rectificaciones de Resultados de Ejercicios Anteriores	-\$17,320,634.62	16,333.43	0.00	-\$17,336,968.05
3251	Cambios en Políticas Contables	\$0.00	0.00	0.00	\$0.00
3252	Cambios por Errores Contables	-\$17,320,634.62	16,333.43	0.00	-\$17,336,968.05
33	Exceso o Insuficiencia en la Actualización de la Hacienda Pública/Patrimonio	\$0.00	0.00	0.00	\$0.00
331	Resultado por Posición Monetaria	\$0.00	0.00	0.00	\$0.00
332	Resultado por Tenencia de Activos no Monetarios	\$0.00	0.00	0.00	\$0.00
4	INGRESOS Y OTROS BENEFICIOS	\$0.00	0.00	30,668,525.98	\$30,668,525.98
41	Ingresos de Gestión	\$0.00	0.00	6,309,868.72	\$6,309,868.72
411	Impuestos	\$0.00	0.00	0.00	\$0.00
4111	Impuestos Sobre los Ingresos	\$0.00	0.00	0.00	\$0.00
4112	Impuestos Sobre el Patrimonio	\$0.00	0.00	0.00	\$0.00
4113	Impuestos Sobre la Producción, el Consumo y las Transacciones	\$0.00	0.00	0.00	\$0.00
4114	Impuestos al Comercio Exterior	\$0.00	0.00	0.00	\$0.00
4115	Impuestos Sobre Nóminas y Asimilables	\$0.00	0.00	0.00	\$0.00
4116	Impuestos Ecológicos	\$0.00	0.00	0.00	\$0.00
4117	Accesorios de Impuestos	\$0.00	0.00	0.00	\$0.00
4118	Impuestos no Comprendidos en la Ley de Ingresos Vigente, Causados en Ejercicios Fiscales Anteriores	\$0.00	0.00	0.00	\$0.00
4119	Pendientes de Liquidación o Pago Otros Impuestos	\$0.00	0.00	0.00	\$0.00
412	Cuotas y Aportaciones de Seguridad Social	\$0.00	0.00	0.00	\$0.00
4121	Aportaciones para Fondos de Vivienda	\$0.00	0.00	0.00	\$0.00
4122	Cuotas para la Seguridad Social	\$0.00	0.00	0.00	\$0.00
4123	Cuotas de Ahorro para el Retiro	\$0.00	0.00	0.00	\$0.00



INSTITUTO TECNOLÓGICO DE ESTUDIOS SUPERIORES DE LA REGIÓN CARBONÍFERA)
Instituto Tecnológico de Estudios Superiores de la Región Carbonífera
Balanza de Comprobación - Cuentas Contables
DEL 1 DE ENERO AL 31 DE MARZO DE 2024
(PESOS)




Estado de Coahuila

Nivel 4

CUENTA	DESCRIPCIÓN	SALDO INICIAL	DEBE	HABER	SALDO FINAL
4124	Accesorios de Cuotas y Aportaciones de Seguridad Social	\$0.00	0.00	0.00	\$0.00
4129	Otras Cuotas y Aportaciones para la Seguridad Social	\$0.00	0.00	0.00	\$0.00
413	Contribuciones de Mejoras	\$0.00	0.00	0.00	\$0.00
4131	Contribuciones de Mejoras por Obras Públicas	\$0.00	0.00	0.00	\$0.00
4132	Contribuciones de Mejoras no Comprendidas en la Ley de Ingresos Vigente, Causadas en Ejercicios Fiscales Anteriores Pendientes de Liquidación o Pago	\$0.00	0.00	0.00	\$0.00
414	Derechos	\$0.00	0.00	0.00	\$0.00
4141	Derechos por el Uso, Goce, Aprovechamiento o Explotación de Bienes de Dominio Público	\$0.00	0.00	0.00	\$0.00
4143	Derechos por Prestación de Servicios	\$0.00	0.00	0.00	\$0.00
4144	Accesorios de Derechos	\$0.00	0.00	0.00	\$0.00
4145	Derechos no Comprendidos en la Ley de Ingresos Vigente, Causados en Ejercicios Fiscales Anteriores Pendientes de Liquidación o Pago	\$0.00	0.00	0.00	\$0.00
4149	Otros Derechos	\$0.00	0.00	0.00	\$0.00
415	Productos	\$0.00	0.00	76,187.40	\$76,187.40
4151	Productos	\$0.00	0.00	76,187.40	\$76,187.40
4154	Productos no Comprendidos en la Ley de Ingresos Vigente, Causados en Ejercicios Fiscales Anteriores Pendientes de Liquidación o Pago	\$0.00	0.00	0.00	\$0.00
416	Aprovechamientos	\$0.00	0.00	0.00	\$0.00
4162	Multas	\$0.00	0.00	0.00	\$0.00
4163	Indemnizaciones	\$0.00	0.00	0.00	\$0.00
4164	Reintegros	\$0.00	0.00	0.00	\$0.00
4165	Aprovechamientos Provenientes de Obras Públicas	\$0.00	0.00	0.00	\$0.00
4166	Aprovechamientos no Comprendidos en la Ley de Ingresos Vigente, Causados en Ejercicios Fiscales Anteriores Pendientes de Liquidación o Pago	\$0.00	0.00	0.00	\$0.00
4168	Accesorios de Aprovechamientos	\$0.00	0.00	0.00	\$0.00
4169	Otros Aprovechamientos	\$0.00	0.00	0.00	\$0.00
417	Ingresos por Venta de Bienes y Prestación de Servicios	\$0.00	0.00	6,233,681.32	\$6,233,681.32
4171	Ingresos por Venta de Bienes y Prestación de Servicios de Instituciones Públicas de Seguridad Social	\$0.00	0.00	0.00	\$0.00
4172	Ingresos por Venta de Bienes y Prestación de Servicios de Empresas Productivas del Estado	\$0.00	0.00	0.00	\$0.00
4173	Ingresos por Venta de Bienes y Prestación de Servicios de Entidades Paraestatales y Fideicomisos no Empresariales y no Financieros	\$0.00	0.00	6,233,681.32	\$6,233,681.32
4174	Ingresos por Venta de Bienes y Prestación de Servicios de Entidades Paraestatales Empresariales no Financieras con Participación Estatal Mayoritaria	\$0.00	0.00	0.00	\$0.00
4175	Ingresos por Venta de Bienes y Prestación de Servicios de Entidades Paraestatales Empresariales Financieras Monetarias con Participación Estatal Mayoritaria	\$0.00	0.00	0.00	\$0.00
4176	Ingresos por Venta de Bienes y Prestación de Servicios de Entidades Paraestatales Empresariales Financieras no Monetarias con Participación Estatal Mayoritaria	\$0.00	0.00	0.00	\$0.00
4177	Ingresos por Venta de Bienes y Prestación de Servicios de Fideicomisos Financieros Públicos con Participación Estatal Mayoritaria	\$0.00	0.00	0.00	\$0.00


INSTITUTO TECNOLÓGICO DE ESTUDIOS SUPERIORES DE LA REGIÓN CARBONÍFERA)
Instituto Tecnológico de Estudios Superiores de la Región Carbonífera
Balanza de Comprobación - Cuentas Contables
DEL 1 DE ENERO AL 31 DE MARZO DE 2024
(PESOS)



Estado de Coahuila

Nivel 4

CUENTA	DESCRIPCIÓN	SALDO INICIAL	DEBE	HABER	SALDO FINAL
4178	Ingresos por Venta de Bienes y Prestación de Servicios de los Poderes Legislativo y Judicial, y de los Organos Autónomos	\$0.00	0.00	0.00	\$0.00
42	Participaciones, Aportaciones, Convenios, Incentivos Derivados de la Colaboración Fiscal, Fondos Distintos de Aportaciones, Transferencias, Asignaciones, Subsidios y Subvenciones, y Pensiones y Jubilaciones	\$0.00	0.00	24,358,657.26	\$24,358,657.26
421	Participaciones, Aportaciones, Convenios, Incentivos Derivados de la Colaboración Fiscal y Fondos Distintos de Aportaciones	\$0.00	0.00	24,358,657.26	\$24,358,657.26
4211	Aportaciones	\$0.00	0.00	0.00	\$0.00
4212	Convenios	\$0.00	0.00	0.00	\$0.00
4213	Incentivos Derivados de la Colaboración Fiscal	\$0.00	0.00	0.00	\$0.00
4214	Fondos Distintos de Aportaciones	\$0.00	0.00	0.00	\$0.00
4215	Transferencias, Asignaciones, Subsidios y Subvenciones, y Pensiones y Jubilaciones	\$0.00	0.00	24,358,657.26	\$24,358,657.26
422	Transferencias y Asignaciones	\$0.00	0.00	0.00	\$0.00
4221	Subsidios y Subvenciones	\$0.00	0.00	0.00	\$0.00
4223	Pensiones y Jubilaciones	\$0.00	0.00	0.00	\$0.00
4225	Transferencias del Fondo Mexicano del Petróleo para la Estabilización y el Desarrollo	\$0.00	0.00	0.00	\$0.00
4227	Otros Ingresos y Beneficios	\$0.00	0.00	0.00	\$0.00
43	Ingresos Financieros	\$0.00	0.00	0.00	\$0.00
431	Intereses Ganados de Títulos, Valores y demás Instrumentos Financieros	\$0.00	0.00	0.00	\$0.00
4311	Otros Ingresos Financieros	\$0.00	0.00	0.00	\$0.00
4319	Incremento por Variación de Inventarios	\$0.00	0.00	0.00	\$0.00
432	Incremento por Variación de Inventarios de Mercancías para Venta	\$0.00	0.00	0.00	\$0.00
4321	Incremento por Variación de Inventarios de Mercancías Terminadas	\$0.00	0.00	0.00	\$0.00
4322	Incremento por Variación de Inventarios de Mercancías en Proceso de Elaboración	\$0.00	0.00	0.00	\$0.00
4323	Incremento por Variación de Inventarios de Materias Primas, Materiales y Suministros para Producción	\$0.00	0.00	0.00	\$0.00
4324	Incremento por Variación de Almacén de Materias Primas, Materiales y Suministros de Consumo	\$0.00	0.00	0.00	\$0.00
4325	Disminución del Exceso de Estimaciones por Pérdida o Deterioro u Obsolescencia	\$0.00	0.00	0.00	\$0.00
433	Disminución del Exceso de Estimaciones por Pérdida o Deterioro u Obsolescencia	\$0.00	0.00	0.00	\$0.00
4331	Disminución del Exceso de Provisiones	\$0.00	0.00	0.00	\$0.00
434	Disminución del Exceso de Provisiones	\$0.00	0.00	0.00	\$0.00
4341	Otros Ingresos y Beneficios Varios	\$0.00	0.00	0.00	\$0.00
439	Bonificaciones y Descuentos Obtenidos	\$0.00	0.00	0.00	\$0.00
4392	Diferencias por Tipo de Cambio a Favor	\$0.00	0.00	0.00	\$0.00
4393	Diferencias de Cotizaciones a Favor en Valores Negociables	\$0.00	0.00	0.00	\$0.00
4394	Resultado por Posición Monetaria	\$0.00	0.00	0.00	\$0.00
4395	Utilidades por Participación Patrimonial	\$0.00	0.00	0.00	\$0.00
4396		\$0.00	0.00	0.00	\$0.00




INSTITUTO TECNOLÓGICO DE ESTUDIOS SUPERIORES DE LA REGIÓN CARBONÍFERA)
Instituto Tecnológico de Estudios Superiores de la Región Carbonífera
 Balanza de Comprobación - Cuentas Contables
DEL 1 DE ENERO AL 31 DE MARZO DE 2024
 (PESOS)



Estado de Cobranza

Nivel 4

CUENTA	DESCRIPCIÓN	SALDO INICIAL	DEBE	HABER	SALDO FINAL
4397	Diferencias por Reestructuración de Deuda Pública a Favor	\$0.00	0.00	0.00	\$0.00
4399	Otros Ingresos y Beneficios Varios	\$0.00	0.00	0.00	\$0.00
5	GASTOS Y OTRAS PÉRDIDAS	\$0.00	23,894,785.51	0.00	\$23,894,785.51
51	Gastos de Funcionamiento	\$0.00	22,543,508.47	0.00	\$22,543,508.47
511	Servicios Personales	\$0.00	19,132,685.83	0.00	\$19,132,685.83
5111	Remuneraciones al Personal de Carácter Permanente	\$0.00	10,233,886.66	0.00	\$10,233,886.66
5112	Remuneraciones al Personal de Carácter Transitorio	\$0.00	536,534.50	0.00	\$536,534.50
5113	Remuneraciones Adicionales y Especiales	\$0.00	5,234,335.80	0.00	\$5,234,335.80
5114	Seguridad Social	\$0.00	2,387,506.31	0.00	\$2,387,506.31
5115	Otras Prestaciones Sociales y Económicas	\$0.00	740,422.56	0.00	\$740,422.56
5116	Pago de Estímulos a Servidores Públicos	\$0.00	0.00	0.00	\$0.00
512	Materiales y Suministros	\$0.00	1,319,012.16	0.00	\$1,319,012.16
5121	Materiales de Administración, Emisión de Documentos y Artículos Oficiales	\$0.00	575,002.44	0.00	\$575,002.44
5122	Alimentos y Utensilios	\$0.00	119,330.30	0.00	\$119,330.30
5123	Materias Primas y Materiales de Producción y Comercialización	\$0.00	0.00	0.00	\$0.00
5124	Materiales y Artículos de Construcción y de Reparación	\$0.00	133,343.58	0.00	\$133,343.58
5125	Productos Químicos, Farmacéuticos y de Laboratorio	\$0.00	11,183.38	0.00	\$11,183.38
5126	Combustibles, Lubrificantes y Aditivos	\$0.00	112,804.81	0.00	\$112,804.81
5127	Vestuario, Blancos, Prendas de Protección y Artículos Deportivos	\$0.00	162,324.04	0.00	\$162,324.04
5128	Materiales y Suministros para Seguridad	\$0.00	0.00	0.00	\$0.00
5129	Herramientas, Refacciones y Accesorios Menores	\$0.00	205,023.61	0.00	\$205,023.61
513	Servicios Generales	\$0.00	2,091,810.48	0.00	\$2,091,810.48
5131	Servicios Básicos	\$0.00	421,647.59	0.00	\$421,647.59
5132	Servicios de Arrendamiento	\$0.00	317,490.95	0.00	\$317,490.95
5133	Servicios Profesionales, Científicos y Técnicos y Otros Servicios	\$0.00	191,902.71	0.00	\$191,902.71
5134	Servicios Financieros, Bancarios y Comerciales	\$0.00	106,223.40	0.00	\$106,223.40
5135	Servicios de Instalación, Reparación, Mantenimiento y Conservación	\$0.00	87,194.51	0.00	\$87,194.51
5136	Servicios de Comunicación Social y Publicidad	\$0.00	0.00	0.00	\$0.00
5137	Servicios de Traslado y Viáticos	\$0.00	165,581.70	0.00	\$165,581.70
5138	Servicios Oficiales	\$0.00	121,210.28	0.00	\$121,210.28
5139	Otros Servicios Generales	\$0.00	680,559.34	0.00	\$680,559.34
52	Transferencias, Asignaciones, Subsidios y Otras Ayudas	\$0.00	624,310.80	0.00	\$624,310.80
521	Transferencias Internas y Asignaciones al Sector Público	\$0.00	0.00	0.00	\$0.00
5211	Asignaciones al Sector Público	\$0.00	0.00	0.00	\$0.00
5212	Transferencias Internas al Sector Público	\$0.00	0.00	0.00	\$0.00




INSTITUTO TECNOLÓGICO DE ESTUDIOS SUPERIORES DE LA REGIÓN CARBONÍFERA)
Instituto Tecnológico de Estudios Superiores de la Región Carbonífera
 Balanza de Comprobación - Cuentas Contables
 DEL 1 DE ENERO AL 31 DE MARZO DE 2024
 (PESOS)



Estado de Coahuila

Nivel 4

CUENTA	DESCRIPCIÓN	SALDO INICIAL	DEBE	HABER	SALDO FINAL
522	Transferencias al Resto del Sector Público	\$0.00	0.00	0.00	\$0.00
5221	Transferencias a Entidades Paraestatales	\$0.00	0.00	0.00	\$0.00
5222	Transferencias a Entidades Federativas y Municipios	\$0.00	0.00	0.00	\$0.00
523	Subsidios y Subvenciones	\$0.00	0.00	0.00	\$0.00
5231	Subsidios	\$0.00	0.00	0.00	\$0.00
5232	Subvenciones	\$0.00	0.00	0.00	\$0.00
524	Ayudas Sociales	\$0.00	624,310.80	0.00	\$624,310.80
5241	Ayudas Sociales a Personas	\$0.00	624,310.80	0.00	\$624,310.80
5242	Becas	\$0.00	0.00	0.00	\$0.00
5243	Ayudas Sociales a Instituciones	\$0.00	0.00	0.00	\$0.00
5244	Ayudas Sociales por Desastres Naturales y Otros Sinistros	\$0.00	0.00	0.00	\$0.00
525	Pensiones y Jubilaciones	\$0.00	0.00	0.00	\$0.00
5251	Pensiones	\$0.00	0.00	0.00	\$0.00
5252	Jubilaciones	\$0.00	0.00	0.00	\$0.00
5259	Otras Pensiones y Jubilaciones	\$0.00	0.00	0.00	\$0.00
526	Transferencias a Fideicomisos, Mandatos y Contratos Análogos	\$0.00	0.00	0.00	\$0.00
5261	Transferencias a Fideicomisos, Mandatos y Contratos Análogos al Gobierno	\$0.00	0.00	0.00	\$0.00
5262	Transferencias a Fideicomisos, Mandatos y Contratos Análogos a Entidades Paraestatales	\$0.00	0.00	0.00	\$0.00
527	Transferencias a la Seguridad Social	\$0.00	0.00	0.00	\$0.00
5271	Transferencias por Obligaciones de Ley	\$0.00	0.00	0.00	\$0.00
528	Donativos	\$0.00	0.00	0.00	\$0.00
5281	Donativos a Instituciones sin Fines de Lucro	\$0.00	0.00	0.00	\$0.00
5282	Donativos a Entidades Federativas y Municipios	\$0.00	0.00	0.00	\$0.00
5283	Donativos a Fideicomiso, Mandatos y Contratos Análogos Privados	\$0.00	0.00	0.00	\$0.00
5284	Donativos a Fideicomiso, Mandatos y Contratos Análogos Estatales	\$0.00	0.00	0.00	\$0.00
5285	Donativos Internacionales	\$0.00	0.00	0.00	\$0.00
529	Transferencias al Exterior	\$0.00	0.00	0.00	\$0.00
5291	Transferencias al Exterior a Gobiernos Extranjeros y Organismos Internacionales	\$0.00	0.00	0.00	\$0.00
5292	Transferencias al Sector Privado Externo	\$0.00	0.00	0.00	\$0.00
53	Participaciones y Aportaciones	\$0.00	0.00	0.00	\$0.00
531	Participaciones	\$0.00	0.00	0.00	\$0.00
5311	Participaciones de la Federación a Entidades Federativas y Municipios	\$0.00	0.00	0.00	\$0.00
5312	Participaciones de las Entidades Federativas a los Municipios	\$0.00	0.00	0.00	\$0.00
532	Aportaciones	\$0.00	0.00	0.00	\$0.00
5321	Aportaciones de la Federación a Entidades Federativas y Municipios	\$0.00	0.00	0.00	\$0.00




INSTITUTO TECNOLÓGICO DE ESTUDIOS SUPERIORES DE LA REGIÓN CARBONÍFERA)
Instituto Tecnológico de Estudios Superiores de la Región Carbonífera
 Balanza de Comprobación - Cuentas Contables
 DEL 1 DE ENERO AL 31 DE MARZO DE 2024
 (PESOS)



Estado de Coahuila

Nivel 4

CUENTA	DESCRIPCIÓN	SALDO INICIAL	DEBE	HABER	SALDO FINAL
5322	Aportaciones de las Entidades Federativas a los Municipios	\$0.00	0.00	0.00	\$0.00
533	Convenios	\$0.00	0.00	0.00	\$0.00
5331	Convenios de Reasignación	\$0.00	0.00	0.00	\$0.00
5332	Convenios de Descentralización y Otros	\$0.00	0.00	0.00	\$0.00
54	Intereses, Comisiones y Otros Gastos de la Deuda Pública	\$0.00	0.00	0.00	\$0.00
541	Intereses de la Deuda Pública	\$0.00	0.00	0.00	\$0.00
5411	Intereses de la Deuda Pública Interna	\$0.00	0.00	0.00	\$0.00
5412	Intereses de la Deuda Pública Externa	\$0.00	0.00	0.00	\$0.00
542	Comisiones de la Deuda Pública	\$0.00	0.00	0.00	\$0.00
5421	Comisiones de la Deuda Pública Interna	\$0.00	0.00	0.00	\$0.00
5422	Comisiones de la Deuda Pública Externa	\$0.00	0.00	0.00	\$0.00
543	Gastos de la Deuda Pública	\$0.00	0.00	0.00	\$0.00
5431	Gastos de la Deuda Pública Interna	\$0.00	0.00	0.00	\$0.00
5432	Gastos de la Deuda Pública Externa	\$0.00	0.00	0.00	\$0.00
544	Costo por Coberturas	\$0.00	0.00	0.00	\$0.00
5441	Costo por Coberturas	\$0.00	0.00	0.00	\$0.00
545	Apoyos Financieros	\$0.00	0.00	0.00	\$0.00
5451	Apoyos Financieros a Intermediarios	\$0.00	0.00	0.00	\$0.00
5452	Apoyo Financiero a Ahorradores y Deudores del Sistema Financiero Nacional	\$0.00	0.00	0.00	\$0.00
55	Otros Gastos y Pérdidas Extraordinarias	\$0.00	726,966.24	0.00	\$726,966.24
551	Estimaciones, Depreciaciones, Deterioros, Obsolescencia y Amortizaciones	\$0.00	726,966.24	0.00	\$726,966.24
5511	Estimaciones por Pérdida por Deterioro de Activos Circulantes	\$0.00	0.00	0.00	\$0.00
5512	Estimaciones por Pérdida por Deterioro de Activo no Circulante	\$0.00	0.00	0.00	\$0.00
5513	Depreciación de Bienes Inmuebles	\$0.00	216,305.90	0.00	\$216,305.90
5514	Depreciación de Infraestructura	\$0.00	0.00	0.00	\$0.00
5515	Depreciación de Bienes Muebles	\$0.00	0.00	0.00	\$0.00
5516	Deterioro de Bienes	\$0.00	510,660.34	0.00	\$510,660.34
5517	Amortización de Activos Intangibles	\$0.00	0.00	0.00	\$0.00
5518	Disminución de Bienes por pérdida u obsolescencia	\$0.00	0.00	0.00	\$0.00
552	Provisiones	\$0.00	0.00	0.00	\$0.00
5521	Provisiones de Pasivos a Corto Plazo	\$0.00	0.00	0.00	\$0.00
5522	Provisiones de Pasivos a Largo Plazo	\$0.00	0.00	0.00	\$0.00
553	Disminución de Inventarios	\$0.00	0.00	0.00	\$0.00
5531	Disminución de Inventarios de Mercancías para Venta	\$0.00	0.00	0.00	\$0.00
5532	Disminución de Inventarios de Mercancías Terminadas	\$0.00	0.00	0.00	\$0.00



INSTITUTO TECNOLÓGICO DE ESTUDIOS SUPERIORES DE LA REGIÓN CARBONÍFERA)
Instituto Tecnológico de Estudios Superiores de la Región Carbonífera
 Balanza de Comprobación - Cuentas Contables
 DEL 1 DE ENERO AL 31 DE MARZO DE 2024
 (PESOS)



Estado de Coahuila

Nivel 4


CUENTA	DESCRIPCIÓN	SALDO INICIAL	DEBE	HABER	SALDO FINAL
5533	Disminución de Inventarios de Mercancías en Proceso de Elaboración	\$0.00	0.00	0.00	\$0.00
5534	Disminución de Inventarios de Materias Primas, Materiales y Suministros para Producción	\$0.00	0.00	0.00	\$0.00
5535	Disminución de Almacén de Materiales y Suministros de Consumo	\$0.00	0.00	0.00	\$0.00
559	Otros Gastos	\$0.00	0.00	0.00	\$0.00
5591	Gastos de Ejercicios Anteriores	\$0.00	0.00	0.00	\$0.00
5592	Pérdidas por Responsabilidades	\$0.00	0.00	0.00	\$0.00
5593	Bonificaciones y Descuentos Otorgados	\$0.00	0.00	0.00	\$0.00
5594	Diferencias por Tipo de Cambio Negativas	\$0.00	0.00	0.00	\$0.00
5595	Diferencias de Cotizaciones Negativas en Valores Negociables	\$0.00	0.00	0.00	\$0.00
5596	Resultado por Posición Monetaria	\$0.00	0.00	0.00	\$0.00
5597	Pérdidas por Participación Patrimonial	\$0.00	0.00	0.00	\$0.00
5598	Diferencias por Reestructuración de Deuda Pública Negativas	\$0.00	0.00	0.00	\$0.00
5599	Otros Gastos Varios	\$0.00	0.00	0.00	\$0.00
56	Inversión Pública	\$0.00	0.00	0.00	\$0.00
561	Inversión Pública no Capitalizable	\$0.00	0.00	0.00	\$0.00
5611	Construcción en Bienes no Capitalizable	\$0.00	0.00	0.00	\$0.00
TOTAL MOVIMIENTOS		\$0.00	132,648,648.54	132,648,648.54	\$0.00

Bajo protesta de decir verdad declaramos que los Estados Financieros y sus notas, son razonablemente correctos y son responsabilidad del emisor.


C. P. EPIDIO PEREZ VALDES
 SUBDIRECTOR DE SERVICIOS ADMINISTRATIVOS

M.P. SARILÚ CÁRDENAS RODRÍGUEZ
 DIRECTORA DE PLANEACION Y VINCULACION

DR. LUIS CARLOS LONGARES VIDAL
 DIRECTOR GENERAL




INSTITUTO TECNOLÓGICO DE ESTUDIOS SUPERIORES DE LA REGIÓN CARBONÍFERA)
Instituto Tecnológico de Estudios Superiores de la Región Carbonífera
 Balanza de Comprobación - Cuentas de Orden
 DEL 1 DE ENERO AL 31 DE MARZO DE 2024
 (PESOS)



Estado de Coahuila

Nivel 4

CUENTA	DESCRIPCIÓN	SALDO INICIAL	DEBE	HABER	SALDO FINAL
7	CUENTAS DE ORDEN CONTABLES	\$0.00			\$0.00
71	Valores	\$0.00			\$0.00
711	Valores En Custodia	\$0.00			\$0.00
712	Custodia De Valores	\$0.00			\$0.00
713	Instrumentos De Crédito Prestados A Formadores De Mercado	\$0.00			\$0.00
714	Préstamo De Instrumentos De Crédito A Formadores De Mercado Y Su Garantía	\$0.00			\$0.00
715	Instrumentos De Crédito Recibidos En Garantía De Los Formadores De Mercado	\$0.00			\$0.00
716	Garantía De Créditos Recibidos De Los Formadores De Mercado	\$0.00			\$0.00
72	Emisión De Obligaciones	\$0.00			\$0.00
721	Autorización Para La Emisión De Bonos, Títulos Y Valores De La Deuda Pública Interna	\$0.00			\$0.00
722	Autorización Para La Emisión De Bonos, Títulos Y Valores De La Deuda Pública Externa	\$0.00			\$0.00
723	Emissiones Autorizadas De La Deuda Pública Interna Y Externa	\$0.00			\$0.00
724	Suscripción De Contratos De Préstamos Y Otras Obligaciones De La Deuda Pública Interna	\$0.00			\$0.00
725	Suscripción De Contratos De Préstamos Y Otras Obligaciones De La Deuda Pública Externa	\$0.00			\$0.00
726	Contratos De Préstamos Y Otras Obligaciones De La Deuda Pública Interna Y Externa	\$0.00			\$0.00
73	Avales Y Garantías	\$0.00			\$0.00
731	Avales Autorizados	\$0.00			\$0.00
732	Avales Firmados	\$0.00			\$0.00
733	Fianzas Y Garantías Recibidas Por Deudas A Cobrar	\$0.00			\$0.00
734	Fianzas Y Garantías Recibidas	\$0.00			\$0.00
735	Fianzas Otorgadas Para Respalidar Obligaciones No Fiscales Del Gobierno	\$0.00			\$0.00
736	Fianzas Otorgadas Del Gobierno Para Respalidar Obligaciones No Fiscales	\$0.00			\$0.00
74	Julcios	\$0.00			\$0.00
741	Demandas Judiciales en Proceso de Resolución	\$0.00			\$0.00
742	Resolución De Demandas En Proceso Judicial	\$0.00			\$0.00
75	Inversión Mediante Proyectos Para Prestación De Servicios (Pps) Y Similares	\$0.00			\$0.00
751	Contratos Para Inversión Mediante Proyectos Para Prestación De Servicios (Pps) Y Similares	\$0.00			\$0.00
752	Inversión Pública Contratada Mediante Proyectos Para Prestación De Servicios (Pps) Y Similares	\$0.00			\$0.00
76	Bienes Concesionados o en Comodato	\$0.00			\$0.00
761	Bienes Bajo Contrato En Concesión	\$0.00			\$0.00
762	Contrato De Concesión Por Bienes	\$0.00			\$0.00
763	Bienes Bajo Contrato En Comodato	\$0.00			\$0.00
764	Contrato De Comodato Por Bienes	\$0.00			\$0.00
77	Ingresos (Cuenta Puenta)	\$116,882,248.44			\$116,882,248.44
770	Ingresos (Cuenta Puenta)	\$116,882,248.44			\$116,882,248.44



INSTITUTO TECNOLÓGICO DE ESTUDIOS SUPERIORES DE LA REGIÓN CARBONÍFERA)
Instituto Tecnológico de Estudios Superiores de la Región Carbonífera
 Balanza de Comprobación - Cuentas de Orden
 DEL 1 DE ENERO AL 31 DE MARZO DE 2024
 (PESOS)




Estado de Coahuila


Nivel 4


CUENTA	DESCRIPCIÓN	SALDO INICIAL	DEBE	HABER	SALDO FINAL
7701	Ingresos en Transito	\$0.00	0.00	0.00	\$0.00
7702	Ingresos Pendientes por Adeudos de la Federacion	\$0.00	0.00	0.00	\$0.00
7703	Ingresos Pendientes por Adeudo del Estado	\$116,882,248.44	0.00	0.00	\$116,882,248.44
78	Adeudo (Cuenta Puente)	-\$116,882,248.44	0.00	0.00	-\$116,882,248.44
780	Adeudo (Cuenta Puente)	-\$116,882,248.44	0.00	0.00	-\$116,882,248.44
7801	Adeudo de Alumnos Externos	\$0.00	0.00	0.00	\$0.00
7802	Adeudos de la Federacion	\$0.00	0.00	0.00	\$0.00
7803	Adeudos del Estado	-\$116,882,248.44	0.00	0.00	-\$116,882,248.44
TOTAL MOVIMIENTOS		\$0.00	0.00	0.00	\$0.00

Bajo protesta de decir verdad declaramos que los Estados Financieros y sus notas, son razonablemente correctos y son responsabilidad del emisor.


 C. P. EXPIDIO PEREZ VALDES
 SUBDIRECTOR DE SERVICIOS ADMINISTRATIVOS


 M.P. SARILÚ CÁRDENAS RODRÍGUEZ
 DIRECTORA DE PLANEACIÓN Y VINCULACIÓN


 DR. LUIS CARLOS LONGARES VIDAL
 DIRECTOR GENERAL




INSTITUTO TECNOLÓGICO DE ESTUDIOS SUPERIORES DE LA REGIÓN CARBONÍFERA)
Instituto Tecnológico de Estudios Superiores de la Región Carbonífera
Balanza de Comprobación - Cuentas de Orden Presupuestales
DEL 1 DE ENERO AL 31 DE MARZO DE 2024
(PESOS)



Estado de Coahuila

Nivel 4

CUENTA	DESCRIPCIÓN	SALDO INICIAL	DEBE	HABER	SALDO FINAL
8	CUENTAS DE ORDEN PRESUPUESTARIAS	\$0.00	425,217,584.05	425,217,584.05	\$0.00
81	Ley De Ingresos	\$0.00	178,703,933.30	178,703,933.30	\$0.00
811	Ley De Ingresos Estimada	\$0.00	117,366,881.34	0.00	\$117,366,881.34
811-5	Ley de Ingresos Estimada - Productos	\$0.00	693,600.00	0.00	\$693,600.00
811-7	Ley de Ingresos Estimada - Ingresos por Venta de Bienes, Prestación de Servicios y Otros Ingresos	\$0.00	16,279,541.16	0.00	\$16,279,541.16
811-8	Ley de Ingresos Estimada - Participaciones, Aportaciones, Convenios, Incentivos Derivados de la Colaboración Fiscal y Fondos Distintos de Aportaciones	\$0.00	100,393,740.18	0.00	\$100,393,740.18
812	Ley De Ingresos Por Ejecutar	\$0.00	30,668,525.98	117,366,881.34	\$86,698,355.36
812-5	Ley de Ingresos por Ejecutar - Productos	\$0.00	76,187.40	693,600.00	\$617,412.60
812-7	Ley de Ingresos por Ejecutar - Ingresos por Venta de Bienes, Prestación de Servicios y Otros Ingresos	\$0.00	6,233,681.32	16,279,541.16	\$10,045,859.84
812-8	Ley de Ingresos por Ejecutar - Participaciones, Aportaciones, Convenios, Incentivos Derivados de la Colaboración Fiscal y Fondos Distintos de Aportaciones	\$0.00	24,358,657.26	100,393,740.18	\$76,035,082.92
813	Modificaciones A La Ley De Ingresos Estimada	\$0.00	0.00	0.00	\$0.00
813-5	Modificaciones a la Ley de Ingresos Estimada - Productos	\$0.00	0.00	0.00	\$0.00
813-7	Modificaciones a la Ley de Ingresos Estimada - Ingresos por Venta de Bienes, Prestación de Servicios y Otros Ingresos	\$0.00	0.00	0.00	\$0.00
814	Ley De Ingresos Devengada	\$0.00	30,668,525.98	30,668,525.98	\$0.00
814-5	Ley de Ingresos Devengada - Productos	\$0.00	76,187.40	76,187.40	\$0.00
814-7	Ley de Ingresos Devengada - Ingresos por Venta de Bienes, Prestación de Servicios y Otros Ingresos	\$0.00	6,233,681.32	6,233,681.32	\$0.00
814-8	Ley de Ingresos Devengada - Participaciones, Aportaciones, Convenios, Incentivos Derivados de la Colaboración Fiscal y Fondos Distintos de Aportaciones	\$0.00	24,358,657.26	24,358,657.26	\$0.00
815	Ley De Ingresos Recaudada	\$0.00	0.00	30,668,525.98	\$30,668,525.98
815-5	Ley de Ingresos Recaudada - Productos	\$0.00	0.00	76,187.40	\$76,187.40
815-7	Ley de Ingresos Recaudada - Ingresos por Venta de Bienes, Prestación de Servicios y Otros Ingresos	\$0.00	0.00	6,233,681.32	\$6,233,681.32
815-8	Ley de Ingresos Recaudada - Participaciones, Aportaciones, Convenios, Incentivos Derivados de la Colaboración Fiscal y Fondos Distintos de Aportaciones	\$0.00	0.00	24,358,657.26	\$24,358,657.26
82	Presupuesto De Egresos	\$0.00	246,513,650.75	246,513,650.75	\$0.00
821	Presupuesto De Egresos Aprobado	\$0.00	0.00	117,366,881.34	\$117,366,881.34
821-10000	Presupuesto de Egresos Aprobado - Servicios Personales	\$0.00	0.00	97,986,363.58	\$97,986,363.58
821-20000	Presupuesto de Egresos Aprobado - Materiales y Suministros	\$0.00	0.00	4,437,317.00	\$4,437,317.00
821-30000	Presupuesto de Egresos Aprobado - Servicios Generales	\$0.00	0.00	9,795,634.00	\$9,795,634.00
821-40000	Presupuesto de Egresos Aprobado - Transferencias, Asignaciones, Subsidios y Otras Ayudas	\$0.00	0.00	1,358,800.00	\$1,358,800.00
821-50000	Presupuesto de Egresos Aprobado - Bienes Muebles, Inmuebles e Intangibles	\$0.00	0.00	1,498,500.00	\$1,498,500.00
821-60000	Presupuesto De Egresos Aprobado - Inversión Pública	\$0.00	0.00	2,290,266.76	\$2,290,266.76
822	Presupuesto De Egresos Por Ejercer	\$0.00	135,123,455.09	41,096,295.78	\$94,027,159.31
822-10000	Presupuesto de Egresos por Ejercer - Servicios Personales	\$0.00	109,696,167.47	30,845,958.12	\$78,850,209.35
822-20000	Presupuesto de Egresos por Ejercer - Materiales y Suministros	\$0.00	6,597,468.07	3,470,731.38	\$3,126,736.69




INSTITUTO TECNOLÓGICO DE ESTUDIOS SUPERIORES DE LA REGIÓN CARBONÍFERA)
Instituto Tecnológico de Estudios Superiores de la Región Carbonífera
 Balanza de Comprobación - Cuentas de Orden Presupuestales
 DEL 1 DE ENERO AL 31 DE MARZO DE 2024
 (PESOS)



Estado de Coahuila

Nivel 4

CUENTA	DESCRIPCIÓN	SALDO INICIAL	DEBE	HABER	SALDO FINAL
822-30000	Presupuesto de Egresos por Ejercer - Servicios Generales	\$0.00	12,496,983.85	4,798,123.78	\$7,698,860.07
822-40000	Presupuesto de Egresos por Ejercer - Transferencias, Asignaciones, Subsidios y Otras Ayudas	\$0.00	2,047,226.20	1,312,737.00	\$734,489.20
822-50000	Presupuesto de Egresos por Ejercer - Bienes Muebles, Inmuebles e Intangibles	\$0.00	1,995,342.74	668,745.50	\$1,326,597.24
822-60000	Presupuesto de Egresos por Ejercer - Inversión Pública	\$0.00	2,290,266.76	0.00	\$2,290,266.76
823	Modificaciones Al Presupuesto De Egresos Aprobado	\$0.00	17,836,573.75	17,756,573.75	\$120,000.00
823-10000	Modificaciones al Presupuesto de Egresos Aprobado - Servicios Personales	\$0.00	11,713,272.29	11,709,803.89	-\$3,468.40
823-20000	Modificaciones al Presupuesto de Egresos Aprobado - Materiales y Suministros	\$0.00	2,151,719.22	2,160,151.07	\$8,431.85
823-30000	Modificaciones al Presupuesto de Egresos Aprobado - Servicios Generales	\$0.00	2,706,313.30	2,701,349.85	-\$4,963.45
823-40000	Modificaciones al Presupuesto de Egresos Aprobado - Transferencias, Asignaciones, Subsidios y Otras Ayudas	\$0.00	688,426.20	688,426.20	\$0.00
823-50000	Ayudas	\$0.00	376,842.74	496,842.74	\$120,000.00
823-60000	Modificaciones al Presupuesto de Egresos Aprobado - Bienes Muebles, Inmuebles e Intangibles	\$0.00	0.00	0.00	\$0.00
824	Modificaciones al Presupuesto de Egresos Aprobado - Inversión Pública	\$0.00	23,459,722.03	23,459,722.03	\$0.00
824-10000	Presupuesto De Egresos Comprometido	\$0.00	19,132,685.83	19,132,685.83	\$0.00
824-20000	Presupuesto de Egresos Comprometido - Servicios Personales	\$0.00	1,319,012.16	1,319,012.16	\$0.00
824-30000	Presupuesto de Egresos Comprometido - Materiales y Suministros	\$0.00	2,091,810.48	2,091,810.48	\$0.00
824-40000	Presupuesto de Egresos Comprometido - Servicios Generales	\$0.00	624,310.80	624,310.80	\$0.00
824-50000	Presupuesto de Egresos Comprometido - Transferencias, Asignaciones, Subsidios y Otras Ayudas	\$0.00	291,902.76	291,902.76	\$0.00
824-60000	Presupuesto de Egresos Comprometido - Bienes Muebles, Inmuebles e Intangibles	\$0.00	0.00	0.00	\$0.00
825	Presupuesto de Egresos Comprometido - Inversión Pública	\$0.00	23,459,722.03	23,459,722.03	\$0.00
825-10000	Presupuesto De Egresos Devengado	\$0.00	19,132,685.83	19,132,685.83	\$0.00
825-20000	Presupuesto de Egresos Devengado - Servicios Personales	\$0.00	1,319,012.16	1,319,012.16	\$0.00
825-30000	Presupuesto de Egresos Devengado - Materiales y Suministros	\$0.00	2,091,810.48	2,091,810.48	\$0.00
825-40000	Presupuesto de Egresos Devengado - Servicios Generales	\$0.00	624,310.80	624,310.80	\$0.00
825-50000	Presupuesto de Egresos Devengado - Transferencias, Asignaciones, Subsidios y Otras Ayudas	\$0.00	291,902.76	291,902.76	\$0.00
825-60000	Presupuesto de Egresos Devengado - Bienes Muebles, Inmuebles e Intangibles	\$0.00	0.00	0.00	\$0.00
826	Presupuesto De Egresos Devengado - Inversión Pública	\$0.00	23,459,722.03	23,374,455.82	\$85,266.21
826-10000	Presupuesto de Egresos Ejercido	\$0.00	19,132,685.83	19,132,685.83	\$0.00
826-20000	Presupuesto de Egresos Ejercido - Servicios Personales	\$0.00	1,319,012.16	1,317,527.10	\$1,485.06
826-30000	Presupuesto de Egresos Ejercido - Materiales y Suministros	\$0.00	2,091,810.48	2,008,029.33	\$83,781.15
826-40000	Presupuesto de Egresos Ejercido - Servicios Generales	\$0.00	624,310.80	624,310.80	\$0.00
826-50000	Presupuesto de Egresos Ejercido - Transferencias, Asignaciones, Subsidios y Otras Ayudas	\$0.00	291,902.76	291,902.76	\$0.00
826-60000	Presupuesto de Egresos Ejercido - Bienes Muebles, Inmuebles e Intangibles	\$0.00	0.00	0.00	\$0.00
827	Presupuesto De Egresos Pagado	\$0.00	23,374,455.82	0.00	\$23,374,455.82
827-10000	Presupuesto de Egresos Pagado - Servicios Personales	\$0.00	19,132,685.83	0.00	\$19,132,685.83



INSTITUTO TECNOLÓGICO DE ESTUDIOS SUPERIORES DE LA REGIÓN CARBONÍFERA)
 Instituto Tecnológico de Estudios Superiores de la Región Carbonífera
 Balanza de Comprobación - Cuentas de Orden Presupuestales
 DEL 1 DE ENERO AL 31 DE MARZO DE 2024
 (PESOS)





Estado de Coahuila

Nivel 4

CUENTA	DESCRIPCIÓN	SALDO INICIAL	DEBE	HABER	SALDO FINAL
827-20000	Presupuesto de Egresos Pagado - Materiales y Suministros	\$0.00	1,317,527.10	0.00	\$1,317,527.10
827-30000	Presupuesto de Egresos Pagado - Servicios Generales	\$0.00	2,008,029.33	0.00	\$2,008,029.33
827-40000	Presupuesto de Egresos Pagado - Transferencias, Asignaciones, Subsidios y Otras Ayudas	\$0.00	624,310.80	0.00	\$624,310.80
827-50000	Presupuesto de Egresos Pagado - Bienes Muebles, Inmuebles e Intangibles	\$0.00	291,902.76	0.00	\$291,902.76
827-60000	Presupuesto de Egresos Pagado - Inversión Pública	\$0.00	0.00	0.00	\$0.00
TOTAL MOVIMIENTOS					\$0.00
					425,217,584.05

Bajo protesta de decir verdad declaramos que los Estados Financieros y sus notas, son razonablemente correctos y son responsabilidad del emisor.


 C. P. ELPIDIO PÉREZ VALDES
 SUBDIRECTOR DE SERVICIOS ADMINISTRATIVOS


 DR. LUIS CARLOS LONGARES VIDAL
 DIRECTOR GENERAL


 M.P. SARILÚ CÁRDENAS RODRÍGUEZ
 DIRECTORA DE PLANEACIÓN Y VINCULACIÓN



INFORMACIÓN CONTABLE

**XI.- INFORME O DICTAMEN DE LOS
PROFESIONALES DE AUDITORÍA
INDEPENDIENTES O, EN SU CASO, UNA
DECLARATORIA DE LOS ÓRGANOS INTERNOS
DE CONTROL**

TecNM Campus Región Carbonífera
Carretera 57 km 120, Agujita Coahuila, C.P. 26950
Tels. (861) 613 4032
e-mail: tec@rcarbonifera.tecnm.mx. tecnm.mx |
rcarbonifera.tecnm.mx

Dictamen Contable

Informe sobre la auditoría de los estados financieros

Lic. Elma Marisol Martínez González

Secretario de Fiscalización y Rendición de Cuentas del Estado de Coahuila de Zaragoza.

Dr. Luis Carlos Longares Vidal

Director General

Opinión

Hemos auditado los estados financieros del **Instituto Tecnológico de Estudios Superiores de la Región Carbonífera** que comprenden el estado de situación financiera e informe sobre pasivos contingentes por el periodo del 01 de Enero al 31 de Marzo de 2024, el estado de actividades, estado de variación en la hacienda pública, estado de cambios en la situación financiera, estado de flujos de efectivo, estado analítico del activo, estado analítico de la deuda y otros pasivos, correspondientes al ejercicio terminado en dicha fecha, así como las notas explicativas de los estados financieros (desglose, memoria y gestión administrativa) que incluyen un resumen de las políticas contables significativas.

Nuestra responsabilidad consiste en informar el resultado parcial o avance de nuestra auditoría, ya que la revisión integral se considera por todo el ejercicio 2024.

Resultado parcial de la auditoría financiera

En nuestra opinión, los estados financieros contables adjuntos presentan fielmente, en todos los aspectos materiales, la situación financiera del ente público al 31 de Marzo de 2024, así como de sus resultados, flujos de efectivo y la demás información contable correspondientes al ejercicio terminado en dicha fecha, de conformidad con la Ley General de Contabilidad Gubernamental y los acuerdos normativos emitidos por el Consejo Nacional de Armonización Contable (CONAC).

Fundamento de la opinión

Hemos llevado a cabo nuestra auditoría de conformidad con las Normas Profesionales de Auditoría del Sistema Nacional de Fiscalización (NPASNF). Nuestras responsabilidades de acuerdo con dichas normas se describen más adelante en la sección *responsabilidades del auditor en relación con la auditoría de los estados financieros* contables de nuestro informe. Somos independientes del ente público de conformidad con el Código de Ética junto con los requerimientos de ética que son aplicables a nuestra auditoría de los estados financieros y hemos cumplido las demás responsabilidades de ética de conformidad con esos requerimientos y con el Código de Ética Profesional del Sistema Nacional de Fiscalización (SNF). Consideramos que la evidencia de auditoría que hemos obtenido proporciona una base suficiente y adecuada para nuestra opinión.

Párrafo de énfasis

Llamamos la atención sobre la Nota GA-05 a los estados financieros adjuntos, en la que se describen las bases contables utilizadas para la preparación de los mismos. Dichos estados financieros fueron preparados para cumplir con los requerimientos normativos gubernamentales a que está sujeta la entidad, los cuales están presentados en los formatos que para tal efecto fueron establecidos por



la Auditoría Superior del Estado de Coahuila; consecuentemente, éstos pueden ser no apropiados para otra finalidad. Nuestra opinión no se modifica por esta cuestión.

Responsabilidades de la dirección y de los responsables del gobierno de la entidad en relación con los estados financieros

La dirección es responsable de la preparación y presentación razonable de los estados financieros adjuntos de conformidad con la Ley General de Contabilidad Gubernamental y los acuerdos normativos emitidos por el CONAC, y del control interno que la dirección considere necesario para permitir la preparación de estados financieros contables libres de incorrección material, debida a fraude o error.


En la preparación de los estados financieros contables, la dirección es responsable de la valoración de la capacidad del ente público de existencia permanente, revelando, según corresponda, las cuestiones relacionadas con la existencia permanente y utilizando el postulado básico de contabilidad gubernamental existencia permanente excepto por disposición legal en la que se especifique lo contrario, o bien no exista otra alternativa realista.

Los responsables del gobierno del ente público son responsables de la supervisión del proceso de información financiera del ente.

Responsabilidades del auditor en relación con la auditoría de los estados financieros

Nuestros objetivos son obtener una seguridad razonable de que los estados financieros contables en su conjunto están libres de incorrección material, debida a fraude o error, y emitir un informe de auditoría que contiene nuestra opinión. Seguridad razonable es un alto grado de seguridad, pero no garantiza que una auditoría realizada de conformidad con las NPASNFI siempre detecte una incorrección material cuando existe. Las incorrecciones pueden deberse a fraude o error y se consideran materiales si, individualmente o de forma agregada, puede preverse razonablemente que influyan en las decisiones económicas que los usuarios toman basándose en los estados financieros.

OL Consultores & Auditores, S.C



C.P.C. Oscar Rolando Torres Caldera
Socio Director de Auditoría
Céd.Núm.3663063 D.G.P.
Registro ASEC-RPI-044-2023
Boulevard Francisco I. Madero No. 600
Col. Guadalupe Monclova, Coahuila, C.P. 25750
15 de Abril de 2024






INFORMACIÓN PRESUPUESTARIA

I.- ESTADO ANALÍTICO DE INGRESOS POR CLASIFICACIÓN ECONÓMICA

TecNM Campus Región Carbonífera
Carretera 57 km 120, Agujita Coahuila, C.P. 26950
Tels. (861) 613 4032
e-mail: tec@rcarbonifera.tecnm.mx. tecnm.mx |
rcarbonifera.tecnm.mx



Informe de Avance de Gestión Financiera Primer Trimestre 2024
INSTITUTO TECNOLÓGICO DE ESTUDIOS SUPERIORES DE LA REGIÓN CARBONÍFERA
 Estado Analítico de Ingresos



Del 1 de enero al 31 de marzo de 2024


Clasificación Económica	Estimado	Ampliaciones y Reducciones	Ingreso		Recaudado	Diferencia
			Modificado	Devengado		
	1	2	(3= 1 + 2)	4	5	(6= 5 - 1)
Ingresos Corrientes	117,366,881.34	0.00	117,366,881.34	30,668,525.98	30,668,525.98	-86,698,355.36
Ingresos de Capital	0.00	0.00	0.00	0.00	0.00	0.00
Financiamiento	0.00	0.00	0.00	0.00	0.00	0.00
Total	117,366,881.34	0.00	117,366,881.34	30,668,525.98	30,668,525.98	0.00

Ingresos excedentes

Bajo protesta de decir verdad declaramos que los Estados Financieros y sus notas, son razonablemente correctos y son responsabilidad del emisor.


 M.I. JULIO CÉSAR MONTENEGRO HERNÁNDEZ


 M.P. SARILÚ CÁRDENAS RODRÍGUEZ


 DR. LJÍS CARLOS LONGARES VIDAL



**ESTADO DE
COAHUILA**



INFORMACIÓN PRESUPUESTARIA II.- ESTADO ANALÍTICO DE INGRESOS POR CLASIFICACIÓN POR FUENTES DE FINANCIAMIENTO

TecNM Campus Región Carbonífera
Carretera 57 km 120, Agujita Coahuila, C.P. 26950
Tels. (861) 613 4032
e-mail: tec@rcarbonifera.tecnm.mx. tecnm.mx |
rcarbonifera.tecnm.mx



Informe de Avance de Gestión Financiera Primer Trimestre 2024
INSTITUTO TECNOLÓGICO DE ESTUDIOS SUPERIORES DE LA REGIÓN CARBONÍFERA
Estado Analítico de Ingresos por Fuente de Financiamiento
 Del 1 de enero al 31 de marzo de 2024



Estado Analítico de Ingresos Por Fuente de Financiamiento

	Estimado		Ampliaciones y Reducciones		Ingreso		Diferencia (6 = 5 - 1)
	(1)	(3 = 1 + 2)	(2)	Modificado (3 = 1 + 2)	Devengado (4)	Recaudado (5)	
Ingresos del Poder Ejecutivo Federal o Estatal y de los Municipios	100,393,740.18	0.00	0.00	100,393,740.18	24,358,657.26	24,358,657.26	-76,035,082.92
Impuestos	0.00	0.00	0.00	0.00	0.00	0.00	0.00
Cuotas y Aportaciones de Seguridad Social	0.00	0.00	0.00	0.00	0.00	0.00	0.00
Contribuciones de Mejoras	0.00	0.00	0.00	0.00	0.00	0.00	0.00
Derechos	0.00	0.00	0.00	0.00	0.00	0.00	0.00
Productos	0.00	0.00	0.00	0.00	0.00	0.00	0.00
Aprovechamientos	0.00	0.00	0.00	0.00	0.00	0.00	0.00
Participaciones, Aportaciones, Convenios, Incentivos Derivados de la Colaboración Fiscal y Fondos Distintos de Aportaciones	100,393,740.18	0.00	0.00	100,393,740.18	24,358,657.26	24,358,657.26	-76,035,082.92
Transferencias, Asignaciones, Subsidios y Subvenciones, y Pensiones y Jubilaciones	0.00	0.00	0.00	0.00	0.00	0.00	0.00
Ingresos de los Entes Públicos de los Poderes Legislativo y Judicial, de los Órganos Autónomos y del Sector Paraestatal o Paramunicipal, así como de las Empresas Productivas del Estado	16,973,141.16	0.00	0.00	16,973,141.16	6,309,868.72	6,309,868.72	-10,663,272.44
Cuotas y Aportaciones de Seguridad Social	0.00	0.00	0.00	0.00	0.00	0.00	0.00
Productos	693,600.00	0.00	0.00	693,600.00	76,187.40	76,187.40	-617,412.60
Ingresos por Venta de Bienes, Prestación de Servicios y Otros Ingresos	16,279,541.16	0.00	0.00	16,279,541.16	6,233,681.32	6,233,681.32	-10,045,859.84
Transferencias, Asignaciones, Subsidios y Subvenciones, y Pensiones y Jubilaciones	0.00	0.00	0.00	0.00	0.00	0.00	0.00
Ingresos Derivados de Financiamientos	0.00	0.00	0.00	0.00	0.00	0.00	0.00
Ingresos Derivados de Financiamientos	0.00	0.00	0.00	0.00	0.00	0.00	0.00
Total	117,366,881.34	0.00	0.00	117,366,881.34	30,668,525.98	30,668,525.98	0.00
							Ingresos excedentes
							0.00

Bajo protesta de decir verdad declaramos que los Estados Financieros y sus notas, son razonablemente correctos y son responsabilidad del emisor.

[Firma]
 M.P. JULIO CÉSAR MONTENEGRO HERNÁNDEZ

[Firma]
 M.P. SARILU CÁRDENAS RODRÍGUEZ

[Firma]
 DR. LUIS CARLOS LONGARES VIDAL



INFORMACIÓN PRESUPUESTARIA

III.- ESTADO ANALÍTICO DE INGRESOS POR CLASIFICACIÓN POR RUBROS DE INGRESOS

TecNM Campus Región Carbonífera
Carretera 57 km 120, Agujita Coahuila, C.P. 26950
Tels. (861) 613 4032
e-mail: tec@rcarbonifera.tecnm.mx | tecnm.mx |
rcarbonifera.tecnm.mx



Informe de Avance de Gestión Financiera Primer Trimestre 2024
INSTITUTO TECNOLÓGICO DE ESTUDIOS SUPERIORES DE LA REGIÓN CARBONÍFERA)
 Estado Analítico de Ingresos
 Del 1 de enero al 31 de marzo de 2024



Rubro de Ingresos	Ingreso					Diferencia (6 = 5 - 1)
	Estimado (1)	Ampliaciones y Reducciones (2)	Modificado (3 = 1 + 2)	Devengado (4)	Recaudado (5)	
Impuestos	0.00	0.00	0.00	0.00	0.00	0.00
Cuotas y Aportaciones de Seguridad Social	0.00	0.00	0.00	0.00	0.00	0.00
Contribuciones de Mejoras	0.00	0.00	0.00	0.00	0.00	0.00
Derechos	0.00	0.00	0.00	0.00	0.00	0.00
Productos	693,600.00	0.00	693,600.00	76,187.40	76,187.40	-617,412.60
Aprovechamientos	0.00	0.00	0.00	0.00	0.00	0.00
Ingresos por Venta de Bienes, Prestación de Servicios y Otros Ingresos	16,279,541.16	0.00	16,279,541.16	6,233,681.32	6,233,681.32	-10,045,859.84
Participaciones, Aportaciones, Convenios, Incentivos Derivados de la Colaboración Fiscal y Fondos Distintos de Aportaciones	100,393,740.18	0.00	100,393,740.18	24,358,657.26	24,358,657.26	-76,035,082.92
Transferencias, Asignaciones, Subsidios y Subvenciones, y Pensiones y Jubilaciones	0.00	0.00	0.00	0.00	0.00	0.00
Ingresos Derivados de Financiamientos	0.00	0.00	0.00	0.00	0.00	0.00
Total	117,366,881.34	0.00	117,366,881.34	30,668,525.98	30,668,525.98	0.00
			Ingresos excedentes			0.00

Bajo protesta de decir verdad declaramos que los Estados Financieros y sus notas, son razonablemente correctos y son responsabilidad del emisor.

se meator
 M. JULIO CESAR MONTENEGRO HERNÁNDEZ

Paulina
 M. P. SARILU CÁRDENAS RODRÍGUEZ

[Signature]
 DR. LUIS CARLOS ZONGARES VIDAL



INFORMACIÓN PRESUPUESTARIA

IV.- ESTADO ANALÍTICO DEL EJERCICIO DEL PRESUPUESTO DE EGRESOS POR CLASIFICACIÓN ADMINISTRATIVA

TecNM Campus Región Carbonífera
Carretera 57 km 120, Agujita Coahuila, C.P. 26950
Tels. (861) 613 4032
e-mail: tec@rcarbonifera.tecnm.mx | tecnm.mx |
rcarbonifera.tecnm.mx



Informe de Avance de Gestión Financiera Primer Trimestre 2024
INSTITUTO TECNOLÓGICO DE ESTUDIOS SUPERIORES DE LA REGIÓN CARBONÍFERA)
Estado Analítico del Ejercicio del Presupuesto de Egresos
Clasificación Administrativa
 Del 1 de enero al 31 de marzo de 2024



Concepto	Egresos					Subejercicio 6 = (3 - 4)
	Aprobado	Ampliaciones/ (Reducciones)	Modificado	Devengado	Pagado	
	1	2	3 = (1 + 2)	4	5	
Dirección General	3,537,516.44	-476,265.07	3,061,251.37	605,662.15	605,662.15	2,455,589.22
Dirección General	3,537,516.44	-476,265.07	3,061,251.37	605,662.15	605,662.15	2,455,589.22
Dirección Académica	78,612,599.06	141,742.58	78,754,341.64	16,162,043.32	16,162,043.32	62,592,298.32
Dirección Académica	5,047,783.04	122,195.47	5,169,978.51	349,198.64	349,198.64	4,820,779.87
Subdirección Académica	957,887.88	44,880.50	1,002,768.38	226,376.16	226,376.16	776,392.22
Subdirección de Posgrado e Investigación	1,367,775.78	-26,515.96	1,341,259.82	321,437.75	321,437.75	1,019,822.07
División Académica de Ing. Industrial	11,060,204.66	-892,824.89	10,167,379.77	2,158,197.57	2,158,197.57	8,009,182.20
División Académica de Ing. Electromecánica	7,313,294.58	-144,502.90	7,168,791.68	1,394,290.60	1,394,290.60	5,774,501.08
División Académica de Ing. en Administración	14,791,048.86	-1,164,774.25	13,626,274.61	2,651,934.69	2,651,934.69	10,974,339.92
División Académica de Ing. en Sistemas Computacionales	7,803,099.44	681,577.30	8,484,676.74	1,789,731.92	1,789,731.92	6,674,944.82
División Académica de Ingeniería Mecatrónica	8,191,183.96	648,214.24	8,839,398.22	1,996,626.34	1,996,626.34	6,842,771.88
División Académica de Ing. Petrolera	5,317,029.90	160,475.88	5,477,505.78	1,093,471.24	1,093,471.24	4,384,034.54
División de Educación a Distancia y Mixta	6,117,222.12	26,480.11	6,143,712.23	989,512.91	989,512.91	5,154,199.32
Departamento de Desarrollo Académico	1,523,831.72	168,311.71	1,691,943.43	345,443.93	345,443.93	1,346,499.50
Departamento de Ciencias Básicas y Tecnologías de la Información	1,943,342.04	-189,310.97	1,754,031.07	517,465.27	517,465.27	1,236,565.80
Coordinación de Incubación e Innovación empresarial	9,000.00	0.00	9,000.00	0.00	0.00	9,000.00
Coordinación de Inglés	1,508,494.80	388,978.02	1,897,472.82	656,564.48	656,564.48	1,240,908.34
Departamento de Control Escolar y Servicios Estudiantiles	3,255,185.08	97,436.58	3,352,621.66	1,253,049.91	1,253,049.91	2,099,571.75
Departamento de Difusión y Concertación	1,288,331.10	18,035.68	1,316,366.78	141,987.61	141,987.61	1,174,379.17
Departamento de Posgrado	571,092.04	27,523.00	598,615.04	128,270.30	128,270.30	470,344.74
Departamento de Formación Integral y Tutorías	536,992.04	195,553.06	732,545.10	148,484.00	148,484.00	584,061.10
Dirección de Planeación y Vinculación	9,160,830.98	513,933.03	9,674,464.01	1,908,454.46	1,908,454.46	7,766,009.55
Dirección de Planeación y Vinculación	1,514,959.88	181,050.92	1,696,010.80	338,218.94	338,218.94	1,357,791.86
Subdirección de Vinculación	1,872,230.74	10,590.36	1,882,821.10	344,108.24	344,108.24	1,538,712.86
Subdirección de Planeación	1,301,243.38	26,945.32	1,328,188.70	244,768.10	244,768.10	1,083,420.60
Departamento de Vinculación y Actividades Extraescolares	1,749,415.50	238,190.87	1,987,606.37	527,757.07	527,757.07	1,459,849.30
Departamento de Estadística, Evaluación y Control Interno	524,792.04	7,239.60	532,031.64	105,272.10	105,272.10	426,759.54
Departamento de Planeación de la Calidad	1,002,440.14	124,349.16	1,126,789.30	275,340.86	275,340.86	851,448.44
Coordinación de Biblioteca	539,257.26	57,714.97	596,972.23	72,989.15	72,989.15	523,983.08
Departamento de Vinculación	656,192.04	-132,148.17	524,043.87	0.00	0.00	524,043.87
Subdirección Administrativa	26,056,234.86	-58,410.64	25,996,824.32	4,783,662.10	4,698,295.89	21,213,262.22
Subdirección Administrativa	4,568,059.00	-37,869.81	4,530,189.19	898,608.05	889,614.90	3,631,581.14
Departamento de Personal	6,206,440.28	-177,070.30	6,029,369.98	1,592,734.79	1,517,946.79	4,436,635.19
Departamento de Recursos Financieros	2,647,144.44	-378,540.44	2,268,604.00	384,834.99	384,834.99	1,883,769.01
Departamento de Recursos Materiales y Servicios	11,858,082.06	496,681.43	12,354,763.49	1,734,189.76	1,732,704.70	10,620,573.73
División de Contraloría Académica	776,509.08	37,388.58	813,897.66	173,194.51	173,194.51	640,703.15
Total del Gasto	117,366,881.34	120,000.00	117,486,881.34	23,459,722.03	23,374,455.82	94,027,169.31

Bajo protesta de decir verdad declaramos que los Estados Financieros y sus notas, son razonablemente correctos y son responsabilidad del emisor.

M.I. JULIO CÉSAR MONTENEGRO HERNÁNDEZ

M.P. SARILÚ CÁRDENAS RODRÍGUEZ

DR. LUIS CARLOS LONGARES VIDAL




INFORMACIÓN PRESUPUESTARIA V.- ESTADO ANALÍTICO DEL EJERCICIO DEL PRESUPUESTO DE EGRESOS POR CLASIFICACIÓN ECONÓMICA

TecNM Campus Región Carbonífera
Carretera 57 km 120, Agujita Coahuila, C.P. 26950
Tels. (861) 613 4032
e-mail: tec@rcarbonifera.tecnm.mx. tecnm.mx |
rcarbonifera.tecnm.mx



Informe de Avance de Gestión Financiera Primer Trimestre 2024
INSTITUTO TECNOLÓGICO DE ESTUDIOS SUPERIORES DE LA REGIÓN CARBONÍFERA)
Estado Analítico del Ejercicio del Presupuesto de Egresos
Clasificación Económica (por Tipo de Gasto)
 Del 1 de enero al 31 de marzo de 2024



Concepto	Egresos					
	Aprobado	Ampliaciones/ (Reducciones)	Modificado	Devengado	Pagado	Subejercicio
	1	2	3 = (1 + 2)	4	5	6 = (3 - 4)
Gasto Corriente	113,578,114.58	0.00	113,578,114.58	23,167,819.27	23,082,553.06	90,410,295.31
Gasto de Capital	3,788,766.76	120,000.00	3,908,766.76	291,902.76	291,902.76	3,616,864.00
Amortización De La Deuda Y Disminución De Pasivos	0.00	0.00	0.00	0.00	0.00	0.00
Pensiones Y Jubilaciones	0.00	0.00	0.00	0.00	0.00	0.00
Participaciones	0.00	0.00	0.00	0.00	0.00	0.00
Total del Gasto	117,366,881.34	120,000.00	117,486,881.34	23,459,722.03	23,374,455.82	94,027,159.31

Bajo protesta de decir verdad declaramos que los Estados Financieros y sus notas, son razonablemente correctos y son responsabilidad del emisor.

M.I. JULIO CÉSAR MONTENEGRO HERNÁNDEZ

M.P. SARILÚ CÁRDENAS RODRÍGUEZ

DR. LUIS CARLOS LONGARES VIDAL



INFORMACIÓN PRESUPUESTARIA

VI.- ESTADO ANALÍTICO DEL EJERCICIO DEL PRESUPUESTO DE EGRESOS POR CLASIFICACIÓN POR OBJETO DEL GASTO

TecNM Campus Región Carbonífera
Carretera 57 km 120, Agujita Coahuila, C.P. 26950
Tels. (861) 613 4032
e-mail: tec@rcarbonifera.tecnm.mx. tecnm.mx |
rcarbonifera.tecnm.mx



Informe de Avance de Gestión Financiera Primer Trimestre 2024
INSTITUTO TECNOLÓGICO DE ESTUDIOS SUPERIORES DE LA REGIÓN CARBONÍFERA)
Estado Analítico del Ejercicio del Presupuesto de Egresos
Clasificación por Objeto del Gasto (Capítulo y Concepto)
 Del 1 de enero al 31 de marzo de 2024




Concepto	Egresos					
	Aprobado	Ampliaciones/ (Reducciones)	Modificado	Devengado	Pagado	Subejercicio
	1	2	3 = (1 + 2)	4	5	6 = (3 - 4)
Servicios Personales	97,986,363.58	-3,468.40	97,982,895.18	19,132,685.83	19,132,685.83	78,850,209.35
Remuneraciones al Personal de Carácter Permanente	47,771,096.04	-262,841.56	47,508,254.48	10,233,886.66	10,233,886.66	37,274,367.82
Remuneraciones al Personal de Carácter Transitorio	3,427,059.24	0.00	3,427,059.24	536,534.50	536,534.50	2,890,524.74
Remuneraciones Adicionales y Especiales	22,234,266.66	-58,991.09	22,175,275.57	5,234,335.80	5,234,335.80	16,940,939.77
Seguridad Social	18,154,938.54	-19,200.00	18,135,738.54	2,387,506.31	2,387,506.31	15,748,232.23
Otras Prestaciones Sociales y Económicas	2,979,003.10	337,564.25	3,316,567.35	740,422.56	740,422.56	2,576,144.79
Previsiones	0.00	0.00	0.00	0.00	0.00	0.00
Pago de Estímulos a Servidores Públicos	3,420,000.00	0.00	3,420,000.00	0.00	0.00	3,420,000.00
Materiales y Suministros	4,437,317.00	8,431.85	4,445,748.85	1,319,012.16	1,317,627.10	3,126,736.69
Materiales de Administración, Emisión de Documentos y Artículos Oficiales	1,397,750.00	162,478.02	1,560,228.02	575,002.44	575,002.44	985,225.58
Alimentos y Utensilios	688,500.00	-117,646.81	570,853.19	119,330.30	119,330.30	451,522.89
Materias Primas y Materiales de Producción y Comercialización	1,500.00	0.00	1,500.00	0.00	0.00	1,500.00
Materiales y Artículos de Construcción y de Reparación	668,649.00	32,786.11	701,435.11	133,343.58	132,064.07	568,091.53
Productos Químicos, Farmacéuticos y de Laboratorio	63,100.00	15,828.19	78,928.19	11,183.38	11,183.38	67,744.81
Combustibles, Lubricantes y Aditivos	494,963.00	-152,340.68	342,622.32	112,804.81	112,804.81	229,817.51
Vestuario, Blancos, Prendas de Protección y Artículos Deportivos	567,700.00	-48,556.41	521,143.59	162,324.04	162,118.49	358,819.55
Materiales y Suministros para Seguridad	0.00	0.00	0.00	0.00	0.00	0.00
Herramientas, Refacciones y Accesorios Menores	555,155.00	113,883.43	669,038.43	205,023.61	205,023.61	464,014.82
Servicios Generales	9,795,634.00	-4,963.45	9,790,670.55	2,091,810.48	2,008,029.33	7,698,860.07
Servicios Básicos	2,195,000.00	-44,283.11	2,150,716.89	421,647.59	412,654.44	1,729,069.30
Servicios de Arrendamiento	585,500.00	-15,400.84	570,099.16	317,490.95	317,490.95	252,608.21
Servicios Profesionales, Científicos, Técnicos y Otros Servicios	1,474,920.00	-129,995.30	1,344,924.70	191,902.71	191,902.71	1,153,021.99
Servicios Financieros, Bancarios y Comerciales	324,450.00	35,632.98	360,082.98	106,223.40	106,223.40	253,859.58
Servicios de Instalación, Reparación, Mantenimiento y Conservación	1,985,685.00	56,074.40	2,041,759.40	87,194.51	87,194.51	1,954,564.89
Servicios de Comunicación Social y Publicidad	91,000.00	0.00	91,000.00	0.00	0.00	91,000.00
Servicios de Traslado y Viáticos	571,579.00	-13,407.60	558,171.40	165,581.70	165,581.70	392,589.70
Servicios Oficiales	638,100.00	27,344.85	665,444.85	121,210.28	121,210.28	544,234.57
Otros Servicios Generales	1,929,400.00	79,071.17	2,008,471.17	680,559.34	605,771.34	1,327,911.83
Transferencias, Asignaciones, Subsidios y Otras Ayudas	1,358,800.00	0.00	1,358,800.00	624,310.80	624,310.80	734,489.20
Transferencias Internas y Asignaciones al Sector Público	0.00	0.00	0.00	0.00	0.00	0.00
Transferencias al Resto del Sector Público	0.00	0.00	0.00	0.00	0.00	0.00
Subsidios y Subvenciones	0.00	0.00	0.00	0.00	0.00	0.00
Ayudas Sociales	1,358,800.00	0.00	1,358,800.00	624,310.80	624,310.80	734,489.20
Pensiones y Jubilaciones	0.00	0.00	0.00	0.00	0.00	0.00
Transferencias a Fidelcomisos, Mandatos y Otros Análogos	0.00	0.00	0.00	0.00	0.00	0.00
Transferencias a la Seguridad Social	0.00	0.00	0.00	0.00	0.00	0.00
Donativos	0.00	0.00	0.00	0.00	0.00	0.00
Transferencias al Exterior	0.00	0.00	0.00	0.00	0.00	0.00
Bienes Muebles, Inmuebles e Intangibles	1,498,600.00	120,000.00	1,618,600.00	291,902.76	291,902.76	1,326,697.24
Mobiliario y Equipo de Administración	250,500.00	142,879.99	393,379.99	245,821.76	245,821.76	147,558.23
Mobiliario y Equipo Educativo y Recreativo	87,000.00	-22,879.99	64,120.01	0.00	0.00	64,120.01
Equipo e Instrumental Médico y de Laboratorio	4,000.00	0.00	4,000.00	0.00	0.00	4,000.00
Vehículos y Equipo de Transporte	800,000.00	0.00	800,000.00	0.00	0.00	800,000.00

Equipo de Defensa y Seguridad	0.00	0.00	0.00	0.00	0.00	0.00
Maquinaria, Otros Equipos y Herramientas	357,000.00	0.00	357,000.00	46,081.00	46,081.00	310,919.00
Activos Biológicos	0.00	0.00	0.00	0.00	0.00	0.00
Bienes Inmuebles	0.00	0.00	0.00	0.00	0.00	0.00
Activos Intangibles	0.00	0.00	0.00	0.00	0.00	0.00
Inversión Pública	2,290,266.76	0.00	2,290,266.76	0.00	0.00	2,290,266.76
Obra Pública en Bienes de Dominio Público	0.00	0.00	0.00	0.00	0.00	0.00
Obra Pública en Bienes Propios	2,290,266.76	0.00	2,290,266.76	0.00	0.00	2,290,266.76
Proyectos Productivos y Acciones de Fomento	0.00	0.00	0.00	0.00	0.00	0.00
Inversiones Financieras y Otras Provisiones	0.00	0.00	0.00	0.00	0.00	0.00
Inversiones para el Fomento de Actividades Productivas	0.00	0.00	0.00	0.00	0.00	0.00
Acciones y Participaciones de Capital	0.00	0.00	0.00	0.00	0.00	0.00
Compra de Títulos y Valores	0.00	0.00	0.00	0.00	0.00	0.00
Concesión de Préstamos	0.00	0.00	0.00	0.00	0.00	0.00
Inversiones en Fideicomisos, Mandatos y Otros Análogos	0.00	0.00	0.00	0.00	0.00	0.00
Otras Inversiones Financieras	0.00	0.00	0.00	0.00	0.00	0.00
Provisiones para Contingencias y Otras Erogaciones Especiales	0.00	0.00	0.00	0.00	0.00	0.00
Participaciones y Aportaciones	0.00	0.00	0.00	0.00	0.00	0.00
Participaciones	0.00	0.00	0.00	0.00	0.00	0.00
Aportaciones	0.00	0.00	0.00	0.00	0.00	0.00
Convenios	0.00	0.00	0.00	0.00	0.00	0.00
Deuda Pública	0.00	0.00	0.00	0.00	0.00	0.00
Amortización de la Deuda Pública	0.00	0.00	0.00	0.00	0.00	0.00
Intereses de la Deuda Pública	0.00	0.00	0.00	0.00	0.00	0.00
Comisiones de la Deuda Pública	0.00	0.00	0.00	0.00	0.00	0.00
Gastos de la Deuda Pública	0.00	0.00	0.00	0.00	0.00	0.00
Costo por Coberturas	0.00	0.00	0.00	0.00	0.00	0.00
Apoyos Financieros	0.00	0.00	0.00	0.00	0.00	0.00
Adeudos de Ejercicios Fiscales Anteriores (Adefas)	0.00	0.00	0.00	0.00	0.00	0.00
Total del Gasto	117,366,881.34	120,000.00	117,486,881.34	23,459,722.03	23,374,455.82	94,027,159.31

Bajo protesta de decir verdad declaramos que los Estados Financieros y sus notas, son razonablemente correctos y son responsabilidad del emisor.


M.P. JULIO CÉSAR MONTENEGRO HERNÁNDEZ


M.P. SARILÚ CÁRDENAS RODRÍGUEZ


DR. LUIS CARLOS LONGARES VIDAL



INFORMACIÓN PRESUPUESTARIA

VII.- ESTADO ANALÍTICO DEL EJERCICIO DEL PRESUPUESTO DE EGRESOS POR CLASIFICACIÓN FUNCIONAL

TecNM Campus Región Carbonífera
Carretera 57 km 120, Agujita Coahuila, C.P. 26950
Tels. (861) 613 4032
e-mail: tec@rcarbonifera.tecnm.mx. tecnm.mx |
rcarbonifera.tecnm.mx



Informe de Avance de Gestión Financiera Primer Trimestre 2024
INSTITUTO TECNOLÓGICO DE ESTUDIOS SUPERIORES DE LA REGIÓN CARBONÍFERA
Estado Analítico del Ejercicio del Presupuesto de Egresos
Clasificación Funcional (Finalidad y Función)
 Del 1 de enero al 31 de marzo de 2024



Concepto	Egresos						Subejercicio 6 = (3 - 4)
	Aprobado	Ampliaciones/ (Reducciones)	Modificado	Devengado	Pagado		
	1	2	3 = (1 + 2)	4	5		
Gobierno	0.00	0.00	0.00	0.00	0.00	0.00	0.00
Legislación	0.00	0.00	0.00	0.00	0.00	0.00	0.00
Justicia	0.00	0.00	0.00	0.00	0.00	0.00	0.00
Coordinación de la Política de Gobierno	0.00	0.00	0.00	0.00	0.00	0.00	0.00
Relaciones Exteriores	0.00	0.00	0.00	0.00	0.00	0.00	0.00
Asuntos Financieros y Hacendarios	0.00	0.00	0.00	0.00	0.00	0.00	0.00
Seguridad Nacional	0.00	0.00	0.00	0.00	0.00	0.00	0.00
Asuntos de Orden Público y de Seguridad Interior	0.00	0.00	0.00	0.00	0.00	0.00	0.00
Otros Servicios Generales	0.00	0.00	0.00	0.00	0.00	0.00	0.00
Desarrollo Social	117,366,881.34	120,000.00	117,486,881.34	23,459,722.03	23,374,455.82	94,027,159.31	
Protección Ambiental	0.00	0.00	0.00	0.00	0.00	0.00	0.00
Vivienda y Servicios a la Comunidad	0.00	0.00	0.00	0.00	0.00	0.00	0.00
Salud	0.00	0.00	0.00	0.00	0.00	0.00	0.00
Recreación, Cultura y Otras Manifestaciones Sociales	0.00	0.00	0.00	0.00	0.00	0.00	0.00
Educación	117,366,881.34	120,000.00	117,486,881.34	23,459,722.03	23,374,455.82	94,027,159.31	
Protección Social	0.00	0.00	0.00	0.00	0.00	0.00	0.00
Otros Asuntos Sociales	0.00	0.00	0.00	0.00	0.00	0.00	0.00
Desarrollo Económico	0.00	0.00	0.00	0.00	0.00	0.00	0.00
Asuntos Económicos, Comerciales y Laborales en General	0.00	0.00	0.00	0.00	0.00	0.00	0.00
Agropecuaria, Silvicultura, Pesca y Caza	0.00	0.00	0.00	0.00	0.00	0.00	0.00
Combustibles y Energía	0.00	0.00	0.00	0.00	0.00	0.00	0.00
Minería, Manufacturas y Construcción	0.00	0.00	0.00	0.00	0.00	0.00	0.00
Transporte	0.00	0.00	0.00	0.00	0.00	0.00	0.00
Comunicaciones	0.00	0.00	0.00	0.00	0.00	0.00	0.00
Turismo	0.00	0.00	0.00	0.00	0.00	0.00	0.00
Ciencia, Tecnología e Innovación	0.00	0.00	0.00	0.00	0.00	0.00	0.00
Otras Industrias y Otros Asuntos Económicos	0.00	0.00	0.00	0.00	0.00	0.00	0.00
Otras No Clasificadas en Funciones Anteriores	0.00	0.00	0.00	0.00	0.00	0.00	0.00
Transacciones de la Deuda Pública / Costo Financiero de la Deuda	0.00	0.00	0.00	0.00	0.00	0.00	0.00
Transferencias, Participaciones y Aportaciones entre Diferentes Niveles y Ordenes de Gobierno	0.00	0.00	0.00	0.00	0.00	0.00	0.00
Saneamiento del Sistema Financiero	0.00	0.00	0.00	0.00	0.00	0.00	0.00
Adeudos de Ejercicios Fiscales Anteriores	0.00	0.00	0.00	0.00	0.00	0.00	0.00
Total del Gasto	117,366,881.34	120,000.00	117,486,881.34	23,459,722.03	23,374,455.82	94,027,159.31	

Bajo protesta de decir verdad declaramos que los Estados Financieros y sus notas, son razonablemente correctos y son responsabilidad del emisor.

M.I. JULIO CÉSAR MONTENEGRO HERNÁNDEZ

M.P. SARILÚ CÁRDENAS RODRÍGUEZ

DR. LUIS CARLOS LONGARES VIDAL



INFORMACIÓN PRESUPUESTARIA VIII.- ENDEUDAMIENTO NETO

TecNM Campus Región Carbonifera
Carretera 57 km 120, Agujita Coahuila, C.P. 26950
Tels. (861) 613 4032
e-mail: tec@rcarbonifera.tecnm.mx. tecnm.mx |
rcarbonifera.tecnm.mx



Informe de Avance de Gestión Financiera Primer Trimestre 2024
INSTITUTO TECNOLÓGICO DE ESTUDIOS SUPERIORES DE LA REGIÓN CARBONÍFERA)
Endeudamiento Neto
 Del 1 de enero al 31 de marzo de 2024



Identificación de Crédito o Instrumento	Contratación / Colocación		Amortización		Endeudamiento Neto C = A - B
	A	B	A	B	
Total Créditos Bancarios		0.00		0.00	0.00
Otros Instrumentos de Deuda		0.00		0.00	0.00
TOTAL		0.00		0.00	0.00

Bajo protesta de decir verdad declaramos que los Estados Financieros y sus notas, son razonablemente correctos y son responsabilidad del emisor.

 C.P. ELPIDIO PÉREZ VALDES SUBDIRECTOR DE SERVICIOS ADMINISTRATIVOS	 M.P. SARILÚ CÁRDENAS RODRÍGUEZ DIRECTORA DE PLANEACIÓN Y VINCULACIÓN
 DR. LUIS CARLOS LONGARES VIDAL DIRECTOR GENERAL	




INFORMACIÓN PRESUPUESTARIA IX.- INTERESES DE LA DEUDA

TecNM Campus Región Carbonífera
Carretera 57 km 120, Agujita Coahuila, C.P. 26950
Tels. (861) 613 4032
e-mail: tec@rcarbonifera.tecnm.mx | tecnm.mx |
rcarbonifera.tecnm.mx





Informe de Avance de Gestión Financiera Primer Trimestre 2024
INSTITUTO TECNOLÓGICO DE ESTUDIOS SUPERIORES DE LA REGIÓN CARBONÍFERA)
Intereses de la Deuda
 Del 1 de enero al 31 de marzo de 2024




Identificación de Crédito o Instrumento	Devengado	Pagado
Créditos Bancarios		
Total de Intereses de Créditos Bancarios	0.00	0.00
Otros Instrumentos de Deuda		
Total de Intereses de Otros Instrumentos de Deuda	0.00	0.00
TOTAL	0.00	0.00

Bajo protesta de decir verdad declaramos que los Estados Financieros y sus notas, son razonablemente correctos y son responsabilidad del emisor.


 C.P. ELPIDIO PEREZ VALDÉS
 SUBDIRECTOR DE SERVICIOS ADMINISTRATIVOS


 M.P. SARILU CARDENAS RODRIGUEZ
 DIRECTORA DE PLANEACIÓN Y VINCULACIÓN


 DR. LUIS CARRIOS LONGARES VIDAL
 DIRECTOR GENERAL



INFORMACIÓN PRESUPUESTARIA X.- UN FLUJO DE FONDOS QUE RESUMA TODAS LAS OPERACIONES

TecNM Campus Región Carbonífera
Carretera 57 km 120, Agujita Coahuila, C.P. 26950
Tels. (861) 613 4032
e-mail: tec@rcarbonifera.tecnm.mx. tecnm.mx |
rcarbonifera.tecnm.mx




Informe de Avance de Gestión Financiera Primer Trimestre 2024
INSTITUTO TECNOLÓGICO DE ESTUDIOS SUPERIORES DE LA REGIÓN CARBONÍFERA
Indicadores de Postura Fiscal
 Del 1 de enero al 31 de marzo de 2024
 (Cifras en Pesos)




Concepto	Estimado/Aprobado	Devengado	Recaudado/Pagado
i. Ingresos Presupuestarios			
1. Ingresos del Gobierno de la Entidad Federativa	117,366,881.34	30,668,525.98	30,668,525.98
2. Ingresos del Sector Paraestatal	0.00	0.00	0.00
ii. Egresos Presupuestarios			
3. Egresos del Gobierno de la Entidad Federativa	117,366,881.34	23,459,722.03	23,374,455.82
4. Egresos del Sector Paraestatal	0.00	0.00	0.00
iii. Balance Presupuestario (Superávit o Déficit) (III = I - II)	0.00	7,208,803.95	7,294,070.16
Concepto	Estimado/Aprobado	Devengado	Recaudado/Pagado
iii. Balance presupuestario (Superávit o Déficit)	0.00	7,208,803.95	7,294,070.16
iv. Intereses, Comisiones y Gastos de la Deuda	0.00	0.00	0.00
v. Balance Primario (Superávit o Déficit) (V= III + IV)	0.00	7,208,803.95	7,294,070.16
Concepto	Estimado/Aprobado	Devengado	Recaudado/Pagado
A. Financiamiento	0.00	0.00	0.00
B. Amortización de la deuda	0.00	0.00	0.00
C. Financiamiento Neto	0.00	0.00	0.00

Bajo protesta de decir verdad declaramos que los Estados Financieros y sus notas, son razonablemente correctos y son responsabilidad del emisor.


 C.P. ELPIDIO PÉREZ VALDEZ
 SUBDIRECTOR DE SERVICIOS ADMINISTRATIVOS


 M.P. SARILÚ CÁRDENAS RODRÍGUEZ
 DIRECTORA DE PLANEACION Y VINCULACION


 DR. LUIS CARLOS LONGARES VIDAL
 DIRECTOR GENERAL



INFORMACIÓN PROGRAMÁTICA

I.- GASTO POR CATEGORÍA PROGRAMÁTICA

TecNM Campus Región Carbonífera
Carretera 57 km 120, Agujita Coahuila, C.P. 26950
Tels. (861) 613 4032
e-mail: tec@rcarbonifera.tecnm.mx. tecnm.mx |
rcarbonifera.tecnm.mx



Informe de Avance de Gestión Financiera Primer Trimestre 2024
INSTITUTO TECNOLÓGICO DE ESTUDIOS SUPERIORES DE LA REGIÓN CARBONÍFERA)
Gasto por Categoría Programática
 Del 1 de enero al 31 de marzo de 2024



Concepto	Egresos					
	Aprobado	Ampliaciones/ (Reducciones)	Modificado	Devengado	Pagado	Subejercicio
	1	2	3 = (1+2)	4	5	6 = (3 - 4)
Programas						
Subsidios: Sector Social y Privado o Entidades Federativas y Municipios						
Sujetos a Reglas de Operación	0.00	0.00	0.00	0.00	0.00	0.00
Otros Subsidios	0.00	0.00	0.00	0.00	0.00	0.00
Desempeño de las Funciones						
Prestación de Servicios Públicos	117,366,881.34	120,000.00	117,486,881.34	23,459,722.03	23,374,455.82	94,027,159.31
Provisión de Bienes Públicos	0.00	0.00	0.00	0.00	0.00	0.00
Planeación, Seguimiento y Evaluación de Políticas Públicas	0.00	0.00	0.00	0.00	0.00	0.00
Promoción y Fomento	0.00	0.00	0.00	0.00	0.00	0.00
Regulación y Supervisión	0.00	0.00	0.00	0.00	0.00	0.00
Funciones de las Fuerzas Armadas (Únicamente Gobierno Federal)	0.00	0.00	0.00	0.00	0.00	0.00
Específicos	0.00	0.00	0.00	0.00	0.00	0.00
Proyectos de Inversión	0.00	0.00	0.00	0.00	0.00	0.00
Administrativos y de Apoyo						
Apoyo al Proceso Presupuestario y para Mejorar la Eficiencia Institucional	0.00	0.00	0.00	0.00	0.00	0.00
Apoyo a la Función Pública y al Mejoramiento de la Gestión	0.00	0.00	0.00	0.00	0.00	0.00
Operaciones Ajenas	0.00	0.00	0.00	0.00	0.00	0.00
Compromisos						
Obligaciones de Cumplimiento de Resolución Jurisdiccional	0.00	0.00	0.00	0.00	0.00	0.00
Desastres Naturales	0.00	0.00	0.00	0.00	0.00	0.00
Obligaciones						
Pensiones y Jubilaciones	0.00	0.00	0.00	0.00	0.00	0.00
Aportaciones a la Seguridad Social	0.00	0.00	0.00	0.00	0.00	0.00
Aportaciones a Fondos de Estabilización	0.00	0.00	0.00	0.00	0.00	0.00
Aportaciones a Fondos de Inversión y Reestructura de Pensiones	0.00	0.00	0.00	0.00	0.00	0.00
Programas de Gasto Federalizado (Gobierno Federal)						
Gasto Federalizado	0.00	0.00	0.00	0.00	0.00	0.00
Participaciones a Entidades Federativas y Municipios						
Costo Financiero, Deuda o Apoyos a Deudores y Ahorradores de la Banca	0.00	0.00	0.00	0.00	0.00	0.00
Adeudos de Ejercicios Fiscales Anteriores						
	0.00	0.00	0.00	0.00	0.00	0.00
Total del Gasto	117,366,881.34	120,000.00	117,486,881.34	23,459,722.03	23,374,455.82	94,027,159.31

Bajo protesta de decir verdad declaramos que los Estados Financieros y sus notas, son razonablemente correctos y son responsabilidad del emisor.

M.I. JULIO CÉSAR MONTENEGRO HERNÁNDEZ

M.P. SARILU CÁRDENAS RODRÍGUEZ

DR. LUIS CARLOS LONGARES VIDAL



INFORMACIÓN PROGRAMÁTICA

II.- PROGRAMAS Y PROYECTOS DE INVERSIÓN

TecNM Campus Región Carbonífera
Carretera 57 km 120, Agujita Coahuila, C.P. 26950
Tels. (861) 613 4032
e-mail: tec@rcarbonifera.tecnm.mx | tecnm.mx |
rcarbonifera.tecnm.mx



INSTITUTO TECNOLÓGICO DE ESTUDIOS SUPERIORES DE LA REGIÓN CARBONÍFERA
Programas proyectos de inversión
Del 01 de enero al 31 de marzo de 2024.

Programa o Proyecto de Inversión	# de Acuerdo	Tipo de Recursos	Presupuesto		% de Avance Fisico	Estado
			Aprobado	Ejercido		
EN EL PERIODO QUE SE INFORMA NO EXISTEN PROGRAMAS Y PROYECTOS DE INVERSIÓN						

Bajo protesta de decir verdad declaramos que los Estados Financieros y sus notas, son razonablemente correctos y son responsabilidad del emisor.

M.T. JULIO CESAR MONTENEGRO HERNÁNDEZ
SUBDIRECTOR DE PLANEACIÓN

M.P. SARIÚ CÁRDENAS RODRÍGUEZ
DIRECTORA DE PLANEACIÓN Y VINCULACIÓN

DR. LUIS CARLOS ONGARES VIDAL
DIRECTOR GENERAL



INFORMACIÓN PROGRAMÁTICA

III.- LA RELACIÓN DE SUS PROGRAMAS PRESUPUESTARIOS CON SUS RESPECTIVOS INDICADORES PARA RESULTADOS

TecNM Campus Región Carbonífera
Carretera 57 km 120, Agujita Coahuila, C.P. 26950
Tels. (861) 613 4032
e-mail: tec@rcarbonifera.tecnm.mx | tecnm.mx |
rcarbonifera.tecnm.mx



MATRIZ DE INDICADORES PBR 2024



Entidad Federativa: EMS Coahuila de Zaragoza
 Área de Enfoque: AEM Educación Superior
 UNIDAD RESPONSABLE: INSTITUTO TECNOLÓGICO DE ESTUDIOS SUPERIORES DE LA REGIÓN CARBONIFERA
 PROGRAMA PRESUPUESTARIO: OMS SUBSIDIOS PARA ORGANISMOS DESCENTRALIZADOS
 ALINEACIÓN PSE
 OBJETIVO: 1. Fortalecer la calidad de la oferta educativa, coherencia y formación integral.
 RESULTADOS
 ASIGNADO \$62,866,434.04


LÍNEA DE ACCIÓN	RESUMEN NARRATIVO	INDICADOR	META INSTITUCIONAL	MÉTODO DE CÁLCULO	SUPUESTO	MEDIO DE VERIFICACIÓN
1.1	FIN	Mejorar la calidad, la pertinencia y la evaluación de los programas académicos de licenciatura y posgrado hacia un nivel de competencia internacional	Propuesta de evaluación elaborada	Evaluación elaborada en el año N	Se conocen los requisitos necesarios para la acreditación de un programa educativo	Evidencia bajo resguardo del Departamento de Evaluación Estadística y Control Interno.
	PROPÓSITO	Aumento en el porcentaje de alumnos estudiando en programas académicos reconocidos por su calidad y apertura de programa de posgrado	Porcentaje de programas de licenciatura acreditados	(Número de programas de licenciatura acreditados en el año N) / Total de programas de licenciatura evaluables en el año N * 100	Los programas educativos de licenciatura cumplen con los requisitos necesarios para ser sometidos a re-acreditación ante un organismo de COPAES. Los programas educativos a nivel licenciatura que por primera vez son sometidos ante un organismo COPAES cumplen con los requisitos para obtener su acreditación.	Evidencia bajo resguardo del Departamento de Evaluación Estadística y Control Interno.
	COMPONENTE	Propuesta de evaluación elaborada, incremento de estudiantes inscritos a nivel licenciatura en programas académicos reconocidos por su calidad y apertura de programas de posgrado.	Porcentaje de estudiantes de licenciatura inscritos en programas acreditados	(Número de estudiantes de licenciatura inscritos en programas acreditados en el año N) / Matricula total de estudiantes de licenciatura en el año N * 100	Existen fortalezas e intereses institucionales comunes para consolidar una educación superior con calidad.	Evidencia bajo resguardo del Departamento de Evaluación Estadística y Control Interno.
	ACTIVIDADES	A1 Realizar autoevaluación de los programas educativos del nivel licenciatura. A2 Incrementar del número de programas acreditados o autoevaluados positivamente en el nivel licenciatura. A3 Incrementar el porcentaje de estudiantes inscritos en algún programa educativo a nivel licenciatura. A4 Apertura de nuevos programas de posgrado de acuerdo con los criterios del PNPIC, con un enfoque de competencia internacional.	Número de nuevos programas de posgrado autorizados	1 a 2024	Total de nuevos programas de posgrado autorizados en el año N	Se cuenta con datos que indican que existen profesionistas interesados en cursar un posgrado
1.2	FIN	Mejorar el nivel de habilitación del personal académico.	Número de Académicos con plaza	Número de nuevos académicos incorporados a la planta docente del Tec Carbonifera	Existen los recursos necesarios para incorporar al Tec Carbonifera	MEDIO DE VERIFICACIÓN Evidencia bajo resguardo del Departamento de Evaluación Estadística y Control Interno.
	PROPÓSITO	Fortalecimiento e incremento de la planta académica para brindar un servicio educativo de calidad	Número de académicos participantes en cursos de capacitación	Número de académicos participantes en cursos de formación y actualización en el año N	Existe un programa de capacitación de formación y actualización docente	Evidencia bajo resguardo del Departamento de Evaluación Estadística y Control Interno.
	COMPONENTE	Docentes actualizados, programas de formación, actualización docente y profesional del personal académico, impulso del personal académico para la realización de estudios de posgrado nacionales e internacionales, incrementar el número de personal docente con perfil deseable y docentes actualizados en competencias digitales	Número de académicos con grado de especialidad, maestría o doctorado	Número de académicos con grado de especialidad, maestría o doctorado en el año N	Se fomenta en los docentes el deseo de realizar estudios de especialidad, maestría y doctorado	Evidencia bajo resguardo del Departamento de Evaluación Estadística y Control Interno.
	ACTIVIDADES	A1 Realizar las acciones necesarias para incrementar el número de académicos con plaza A2 Promover cursos de formación y actualización A3 Impulsar al personal docente a realizar estudios de posgrado para obtener el perfil deseable	Número de académicos con perfil deseable vigente	12 a 2024	Número de académicos con perfil deseable en el año N	Se difunde en los docentes los requisitos para la obtención de perfil deseable y existe un adecuado acompañamiento en el proceso


A4 Capacitar al personal académico en competencias digitales	
LÍNEA DE ACCIÓN	RESUMEN NARRATIVO
1.3	<p>FIN Promover el uso de las tecnologías de información y comunicación en los servicios educativos.</p> <p>PROPÓSITO Incremento de los niveles de competencias del personal de apoyo y asistencia a la educación y personal directivo.</p> <p>COMPONENTE Formación de cédulas con personal capacitado para la producción de materiales educativos y recursos digitales del Tec Capotitlán.</p> <p>ACTIVIDADES A1 Programar capacitaciones para el fortalecimiento de competencias digitales A2 Formación de cédulas para producir materiales educativos digitales</p>

INDICADOR	META INSTITUCIONAL	MÉTODO DE CÁLCULO	SUPESTO	MECANISMO DE VERIFICACIÓN
Número de académicos formados en recursos educativos digitales, en ambientes virtuales de aprendizaje	38 a 2024	Número de académicos que accedieron al DREA/VA en el año N	Existe una adecuada programación e instrucciones suficientes para que los/as académicos/as accedieran al DREA/VA	Evidencia bajo resguardo del Departamento de Evaluación Estadística y Control Interno.
Número personal de apoyo y asistencia a la educación y directivos que tomaron al menos un curso de capacitación presencial o a distancia	70 anual	Número de personal de apoyo y asistencia a la educación y directivo capacitados en el año N	Existen los recursos necesarios para realizar la capacitación de personal de apoyo y asistencia a la educación y directivo	Evidencia bajo resguardo del Departamento de Evaluación Estadística y Control Interno.
Número de cédulas de producción de materiales educativos y recursos digitales conformadas	1 a 2024	Número de cédulas de producción confirmadas en el año N	Existen los recursos necesarios para conformar cédulas de producción de materiales educativos y recursos digitales	Evidencia bajo resguardo del Departamento de Evaluación Estadística y Control Interno.

A4 Capacitar al personal académico en competencias digitales	
LÍNEA DE ACCIÓN	RESUMEN NARRATIVO
1.4	<p>FIN Mejorar el posicionamiento del Tecnológico Nacional de México a nivel nacional e internacional.</p> <p>PROPÓSITO Incremento de la participación de académicos y estudiantes en las convocatorias nacionales e internacionales. Fomentar la movilidad académica y el dominio de una segunda lengua</p> <p>COMPONENTE Incremento del número de académicos y de estudiantes que adquirieron la habilidad de comunicación en una segunda lengua y participaron en convocatorias de movilidad</p> <p>ACTIVIDADES A1 Impulsar a la comunidad tecnológica a participar en las convocatorias de movilidad A2 Fomentar en los estudiantes y personal del Tecnológico desarrollar la habilidad de comunicación en una segunda lengua</p>

INDICADOR	META INSTITUCIONAL	MÉTODO DE CÁLCULO	SUPESTO	MECANISMO DE VERIFICACIÓN
Académicos y estudiantes participantes en convocatorias en materia académica y/o de investigación	21 Estudiantes a 2024 11 Académicos a 2024	Número de académicos y estudiantes participantes en convocatorias en materia académica y/o de investigación en el año N (Número de académicos y alumnos con habilidad de comunicación en una segunda lengua en el año N/Número total de académicos y alumnos en el año N)*100	Se difunden de manera suficiente las convocatorias para la participación en eventos académicos y de investigación	Evidencia bajo resguardo del Departamento de Evaluación Estadística y Control Interno.
Porcentaje de académicos y alumnos Académico y con habilidad de comunicación en una segunda lengua	35 % a 2024 Estudiantes 20 % a 2024 Académicos	Número de académicos y alumnos con habilidad de comunicación en una segunda lengua en el año N/Número total de académicos y alumnos en el año N)*100	Existen los recursos necesarios y la disponibilidad del personal académico y alumnos para desarrollar la habilidad de comunicación en una segunda lengua	Evidencia bajo resguardo del Departamento de Evaluación Estadística y Control Interno.
Número de académicos y estudiantes que participan en programas de intercambio académico nacional e internacional	1 a 2024	Número de académicos y estudiantes que participan en programas de intercambio académico nacional e internacional	Existen los recursos suficientes para impulsar la participación de académicos y alumnos en programas de intercambio académico, nacional e internacional.	Evidencia bajo resguardo del Departamento de Evaluación Estadística y Control Interno.
Número de asignaturas, planes o programas académicos impartidos en una segunda lengua	6 asignaturas a 2024	Número de asignaturas, planes o programas académicos impartidos en una segunda lengua en el año N	Se cuenta con el personal con las competencias necesarias para impartir programas académicos impartidos en una segunda lengua	Evidencia bajo resguardo del Departamento de Evaluación Estadística y Control Interno.


M.L. JUAN CESAR MONTENEGRO HERNÁNDEZ


M. F. SARILU CÁRDENAS RODRÍGUEZ


DR. LUIS CARLOS ZONGARES VIDAL

Entidad Federativa: ZMS Coahuila de Zaragoza
 Área de Enfoque: AED1 Educación Superior
 UNIDAD RESPONSABLE: INSTITUTO TECNOLÓGICO DE ESTUDIOS SUPERIORES DE LA REGIÓN CARBONÍFERA
 PROGRAMA PRESUPUESTARIO: UPM6 SUBSIDIOS PARA ORGANISMOS DESCENTRALIZADOS
 ALINEACIÓN PSE
 OBJETIVO: 1. Ampliar la cobertura con un enfoque de equidad y justicia social
 -estratégico-
 Eje estratégico 1: Calidad educativa, cobertura y formación integral.
 PRESUPUESTO ASIGNADO 53,289,764.68

LÍNEA DE ACCIÓN	RESUMEN NARRATIVO	INDICADOR	META INSTITUCIONAL	MÉTODO DE CÁLCULO	SUPUESTO	MEDIO DE VERIFICACIÓN
2.2	FIN	Incrementar la atención a la demanda.	390 anual	Número de estudiantes beneficiados con beca en el año N	Se difunden suficientemente las convocatorias para que los/as estudiantes puedan obtener una beca	Evidencia bajo resguardo del Departamento de Evaluación Estadística y Control Interno.
	PROPÓSITO	Incremento de la matrícula en programas de licenciatura y posgrado. Incremento de la participación de estudiantes en programas oficiales de becas, acompañamiento de los estudiantes a través de tutorías y mediante la trayectoria educativa para impulsar la eficiencia terminal	1% anual	[(Matrícula de licenciatura en el año N- Matricula de licenciatura en el año N-1)/Matricula de N-1]*100	Se cuenta con las condiciones necesarias para brindar atención a estudiantes que desean inscribirse y culminar su educación superior	Evidencia bajo resguardo del Departamento de Evaluación Estadística y Control Interno.
	COMPONENTE	Incremento en la matrícula de licenciatura y de posgrado, incremento en la matrícula de educación a distancia y mixta, fomentar, implementar programas de seguimiento a la trayectoria educativa	12% a 2024	[(Matrícula de posgrado a alcanzar en el año N - Matrícula de posgrado a alcanzar en el año N-1)/Matricula de posgrado en el año N-1]*100	Se cuenta con las condiciones necesarias para brindar atención a estudiantes que desean inscribirse y culminar sus estudios de posgrado	Evidencia bajo resguardo del Departamento de Evaluación Estadística y Control Interno.
	ACTIVIDADES	A1 Impulsar a los/as estudiantes de participar en las convocatorias para la obtención de becas A2 Fortalecer el acompañamiento estudiantil mediante el programa de tutorías A3 Realización del seguimiento eficiente de la trayectoria educativa A3 Diseño de estrategias de promoción de carreras para el incremento de la matrícula de licenciatura y posgrado	Tasa de variación de la matrícula de educación no escolarizada -a distancia- y mixta. Tasa de variación de la matrícula de educación no escolarizada y mixta inscrito en el año N- Matrícula de educación no escolarizada a distancia y mixta en el año N-1)*100 1.16 % anual 32 a 2024	Se cuenta con las condiciones necesarias para brindar atención a estudiantes que desean inscribirse y culminar su educación superior no escolarizada, a distancia y mixta Se cuenta con las condiciones necesarias para brindar atención a estudiantes que desean inscribirse y culminar su educación superior no escolarizada, a distancia y mixta Existe un programa de capacitación para la formación de tutores	Evidencia bajo resguardo del Departamento de Evaluación Estadística y Control Interno. Evidencia bajo resguardo del Departamento de Evaluación Estadística y Control Interno.	
2.3	FIN	Fortalecer la modalidad de educación no escolarizada a distancia y mixta-				
	PROPÓSITO	Incremento del número de programas educativos en modalidades no escolarizada -a distancia- y mixta.				
	COMPONENTE	Programas académicos en modalidad no escolarizada autorizados	2 a 2024	Número de programas académicos autorizados en la modalidad no escolarizada en el año N	Se cuenta con la capacidad de atención para los estudiantes de educación a distancia de las diferentes especialidades	Evidencia bajo resguardo del Departamento de Evaluación Estadística y Control Interno.
	ACTIVIDADES	A1 Estudiantes atendidos de las diferentes especialidades ofertadas de educación a distancia. A2 Calendarización de un programa de promoción de carreras en las instituciones de educación media A3 Difusión de las carreras ofertadas en las empresas de la región				

2.4	FIN	Fortalecer la infraestructura física y el equipamiento del Tec Carbonífera	Terreno regularizado en el año NY*100	100 % a 2024	Porcentaje de predios regularizados	Se cuenta con los recursos necesarios para realizar la regularización de predios	Evidencia bajo resguardo del Departamento de Evaluación Estadística y Control Interno.
	PROPÓSITO	Regularización de la propiedad de terrenos e instalaciones del Tec Carbonífera					
	COMPONENTE	Porcentaje de predios regularizados					
	ACTIVIDADES	A1 Reunir los requisitos necesarios para realizar la regularización A2 Realizar el trámite de regularización de predios					

[Signature]
M.L. JULIO CESAR MONTENEGRO HERNÁNDEZ

[Signature]
M.P. ANIBAL CÁRDENAS RODRÍGUEZ

[Signature]
M.L. LUIS CARLOS JONILANES VIDAL



MATRIZ DE INDICADORES PBR 2024

Entidad Proponente: IES Cahuachi de Zarpayes
 Área de Trabajo: APEI Educación Superior
 UNIDAD RESPONSABLE: INSTITUTO TECNOLÓGICO DE ESTUDIOS SUPERIORES DE LA REGIÓN CARBONIFERA
 PROGRAMA PRESUPUESTARIO: 0006 SUBSIDIOS PARA ORGANISMOS DECENTRALIZADOS
 ALINEACIÓN PSI
 OBJETIVO: 3. Impulsar la formación integral de los estudiantes para contribuir al desarrollo de todos sus potencialidades
 COMPONENTES:
 1. Fortalecimiento de la calidad educativa, colectiva y formación integral.
 2. ASIGNADO: 52,183,539.97

LÍNEA DE ACCIÓN	RESUMEN NARRATIVO	INDICADOR	META INSTITUCIONAL	MÉTODO DE CÁLCULO	SUPUESTO	MEDIO DE VERIFICACIÓN
3.1	FIN	Contribuir al desarrollo humano de los estudiantes en las esferas físico- corporal, social, emocional e intelectual cognitivo.	Porcentaje de la matrícula de nuevo ingreso que participa en alguno de los programas de primer nivel de atención	(Total de estudiantes de nuevo ingreso que participan en alguno de los programas de primer nivel de atención en el año N/Matricula total de estudiantes de nuevo ingreso en el año N)-100	Se cuenta con la infraestructura y personal suficiente para brindar atención a los estudiantes que ingresan a los programas de primer nivel de atención.	Evidencia bajo resguardo del Departamento de Evaluación Estadística y Control Interno.
	PROPÓSITO	Atención de primer nivel o de prevención, segundo nivel o de competición y contribución.				
	COMPONENTE	Cobertura de matrícula institucional				
	ACTIVIDADES	A1 Fomentar la participación de estudiante en los programas de primer nivel A2 Difundir entre los estudiantes la participación en equipo y grupos representativos chicos y culturales A3 Difundir entre los estudiantes la participación en equipo deportivos A4 Atención a estudiantes que pertenecen algún equipo o grupo representativo o en alguno de los clubes chico, cultural y deportivo		40 % a 2024	(Total de estudiantes de los semestres 2 a 12 que participan en alguno de los grupos o equipos representativos del segundo nivel de atención en el año N/Matricula total de estudiantes de los semestres 2 a 12 en el año N)-100	Se cuenta con la infraestructura y personal suficiente para brindar atención a los equipos y grupos representativos o en alguno de los clubes chico, cultural y deportivo
3.2	FIN	Fortalecer las actividades culturales, artísticas, deportivas y de recreación.	Porcentaje de instalaciones para el desarrollo de actividades físicas, culturales y deportivas rehabilitadas para su uso	(Número espacios de infraestructura para el desarrollo de actividades físicas, culturales, deportivas y recreativas en el año N/Total de espacios de infraestructura para el desarrollo de actividades físicas, culturales, deportivas y recreativas existentes en el año N)-100	Se cuenta con los recursos necesarios para la atención de espacios de infraestructura para el desarrollo de actividades físicas, culturales, deportivas y recreativas existentes	Evidencia bajo resguardo del Departamento de Evaluación Estadística y Control Interno.
	PROPÓSITO	Espacios habilitados, eventos realizados y proyectos realizados				
	COMPONENTE	Ampliar la infraestructura para la realización de actividades físico, culturales-artísticas, deportivas y recreativas. Así como la atención de espacios para la realización de eventos deportivos y culturales de fuentes externas de financiamiento para su realización. A1 Fortalecer la infraestructura para la realización de actividades físico, culturales-artísticas, deportivas y recreativas. A2 Realización de eventos intra y extramuros de actividades físicas, culturales-artísticas, deportivas y recreativas. A3 Búsqueda de fuentes externas de financiamiento para potenciar la participación de estudiantes en actividades, de compromiso físico, culturales-artísticas y deportivas.	Número de eventos culturales, físicos, deportivos y recreativos realizados intra o extra muros en el año N/ Número de eventos culturales, físicos, deportivos y recreativos programados para su realización intra o extra muros en el año N)-100	Se cuenta con una adecuada calendarización de eventos culturales, físicos, deportivos y recreativos realizados intra o extra muros	Evidencia bajo resguardo del Departamento de Evaluación Estadística y Control Interno.	
	ACTIVIDADES				Se realizan las gestiones necesarias para concretar los proyectos de patrocinio con instituciones nacionales e internacionales	Evidencia bajo resguardo del Departamento de Evaluación Estadística y Control Interno.
LÍNEA DE ACCIÓN	FIN	Fortalecer la cultura de la prevención, la seguridad y la solidaridad	Comisión de Seguridad e Higiene en el Trabajo instalada y en operación	Comisión de Seguridad e Higiene en el Trabajo instalada y en operación en el año N	Se cuenta con personal capacitado para la integración del comité de seguridad e higiene	Información bajo resguardo del Departamento de Planeación y Calidad
	PROPÓSITO	Cultura de la prevención mediante las Comisiones de Seguridad e Higiene en el Trabajo. Impulsaran los estudiantes el deseo de realizar servicio social en actividades de atención a los problemas regionales y/o nacionales prioritarios.	Número de estudiantes que prestan servicio social como actividad que incide en la atención de los problemas regionales y/o nacionales prioritarios	Número de prestantes de servicio social que de acuerdo a reglamento realizan actividades que inciden en la atención de los problemas regionales o nacionales prioritarios en el año N	Existe una adecuada difusión del objetivo de servicio social para la realización de actividades que vejan los problemas regionales o nacionales prioritarios	Evidencia bajo resguardo del Departamento de Evaluación Estadística y Control Interno.

3.3	COMPONENTE ACTIVIDADES	Comisión legislada, estudiantes que prestan servicio social y comunidad beneficiaria A1 Conformación de comisiones de difusión y cumplimiento de la cultura de seguridad, prevención y solidaridad A2 Difusión entre los estudiantes para que realicen servicio social en actividades preventivas: problemas regionales y nacionales prioritarios A3 Realizar un seguimiento de los estudiantes que realizan servicios social en beneficio de la comunidad	Número de comunidades beneficiadas por el servicio social	3 anual	Número de comunidades beneficiadas con presiones de servicio social en el año N	Se cuenta con un adecuado registro de las comunidades beneficiadas con presiones de servicio social	Evidencia bajo resguardo del Departamento de Evaluación, Estadísticas y Control Interno.
-----	---	---	---	---------	---	---	--

[Signature]
 DR. LUIS CALDERÓN GARCÍA VIAL

[Signature]
 DR. SAMUEL CÁRDENAS RODRÍGUEZ

[Signature]
 M.I. ALDO CESAR MONTESSANO FERNÁNDEZ





MATRIZ DE INDICADORES PIR 2024


Entidad Federativa: Baja California de Zaragoza
 Área de Estudio: ABEI Educación Superior
 UNIDAD RESPONSABLE: INSTITUTO TECNOLÓGICO DE ESTUDIOS SUPERIORES DE LA REGIÓN CARONÍFERA
 PROGRAMA PRESUPUESTARIO: US66 SUBSIDIOS PARA ORGANISMOS DESCENTRALIZADOS
 ALINEACIÓN PSE
 OBJETIVO: 4. Ejecutar la investigación científica, el desarrollo tecnológico y la innovación a fin de contribuir al desarrollo del país y a mejorar el bienestar de la sociedad.
 ACTIVIDADES: 4.1. Ejecutar la investigación científica, el desarrollo tecnológico, la innovación y el emprendimiento.
 PRESUPUESTO ASIGNADO \$1,254,644.24

LÍNEA DE ACCIÓN	RESUMEN NARRATIVO	INDICADOR	META INSTITUCIONAL	MÉTODO DE CÁLCULO	SUPUESTO	MECANISMO DE VERIFICACIÓN
4.1	FIN	Propiciar el incremento de los productos de la investigación científica, el desarrollo tecnológico y la innovación.	Tasa de verificación de académicos registrados en el SIN	(Académicos registrados en el SIN / (Académicos registrados en el SIN en el año N-1) * 100)	Existen docentes que puedan reunir los requisitos para pertenecer al SIN	Evidencia bajo resguardo del Departamento de Evaluación Estadística y Control Interno.
	PROPÓSITO	Académicos registrados en el SIN. Cuerpos académicos en operación, creación de grupos de trabajo interdisciplinario en operación y estudiantes de licenciatura participante				
	COMPONENTE	Fomentar en el nivel licenciatura y posgrado a la alta formación en investigación y desarrollo tecnológico para el incremento y permanencia en el Sistema Nacional de Investigaciones, grupos de trabajo interdisciplinario para la innovación y emprendimiento, conformación de desarrollo y consolidación de Cuerpos Académicos, además de la formación de estudiantes de licenciatura como investigadores y tecnólogos.	Número de cuerpos académicos conformados y en operación	Número de cuerpos académicos conformados y operando en el año N	Existen las condiciones necesarias de difusión y cumplir con los requisitos para incrementar los cuerpos académicos conformados y en operación	Evidencia bajo resguardo del Departamento de Evaluación Estadística y Control Interno.
	ACTIVIDADES	A1 Promover en los académicos el cumplimiento de los requisitos para ser miembros del SIN A2 Impulsar la conformación de cuerpos académicos A3 Fomentar la formación de grupos de trabajo interdisciplinario para la innovación y emprendimiento A4 Difundir en los estudiantes la importancia de su participación en proyectos de investigación	Número de grupos de trabajo interdisciplinario para la innovación y emprendimiento integrados y en operación.	1 a 2024	Número de grupos de trabajo interdisciplinario integrados y operando en el año N	Existen las condiciones necesarias de difusión y cumplir con los requisitos para conformar grupos de trabajo interdisciplinario integrados y operando en el año N
4.2	FIN	Propiciar el incremento de los productos de la investigación científica, el desarrollo tecnológico y la innovación.	Número de proyectos de investigación científica, desarrollo tecnológico e innovación financiados en el año N	Número de proyectos de investigación científica, desarrollo tecnológico e innovación financiados en el año N	Se realiza la adecuada promoción para impulsar a los académicos y académicas a participar en proyectos de investigación científica, desarrollo tecnológico e innovación financiados y se realizan las gestiones pertinentes para la financiación de los mismos	Evidencia bajo resguardo del Departamento de Evaluación Estadística y Control Interno.
	PROPÓSITO	Proyecto de investigación financiado, alianza realizada, académicos participantes, estudiantes de posgrado participantes en proyectos de investigación y artículos publicados				
	COMPONENTE	Impulsar el desarrollo de proyectos de investigación científica, desarrollo tecnológico e innovación con enfoque a la solución de problemas regionales y nacionales, fomentar las alianzas para el desarrollo con académicos en redes de investigación científica y participación en los primeros y fomentar la publicación de resultados de las investigaciones realizadas	Número de alianzas con los diferentes sectores regionales para desarrollar proyectos de Ciencia, Tecnología e Innovación	Número de alianzas establecidas con los diferentes sectores regionales para desarrollo de proyectos de ciencia, tecnología e innovación en el año N	Se realizan las gestiones necesarias con los diferentes sectores para el desarrollo de proyectos de ciencia, tecnología e innovación	Evidencia bajo resguardo del Departamento de Evaluación Estadística y Control Interno.
	ACTIVIDADES	A1 Impulsar la realización de proyectos de investigación científica, desarrollo tecnológico e innovación financiados A2 Fomentar las alianzas con diferentes sectores regionales con la participación de académicos en dichas redes A3 Impulsar en los estudiantes de posgrado la participación en proyectos de investigación A4 Fomentar la publicación de artículos de investigación en revistas internacionales	Número de académicos que participan en redes de investigación, científica y tecnológica	3 a 2024	Número de académicos que participan en redes de investigación, científica y tecnológica en el año N	Se cumplen con las condiciones de formación de alianzas con los diferentes sectores de investigación, científica y tecnológica

LÍNEA DE ACCIÓN 4.3	FIN	RESUMEN NARRATIVO Fortalecer la infraestructura de la actividad científica, tecnológica y de innovación.	INDICADOR Número de convenios de uso compartido de instalaciones para las actividades científicas, tecnológicas y de innovación realizadas	META INSTITUCIONAL 2 a 2024	MÉTODO DE CÁLCULO Número de convenios de uso compartido de instalaciones para las actividades científicas, tecnológicas y de innovación realizados en el año N	SUIPUESTO Se realizan las gestiones necesarias para la firma de convenios de uso compartido de instalaciones para las actividades científicas, tecnológicas y de innovación	MEDIO DE VERIFICACIÓN Evidencia bajo resguardo del Departamento de Evaluación Estadística y Control Interno.
	PROPÓSITO	Convenio realizado.					
	COMPONENTE	Aprovechamiento institucional de las instalaciones para las actividades científicas, tecnológicas y de innovación.					
	ACTIVIDADES	A1 Impulsar la firma de convenios de uso compartido de instalaciones para las actividades científicas, tecnológicas y de innovación realizadas					


M.J. JULIO CESAR MONTENEGRO HERNÁNDEZ


M.P. SANTIAGO CÁRDENAS RODRÍGUEZ


DR. LUIS CARLOS LONGINES VIDAL



MATRIZ DE INDICADORES PRR 2024

Entidad Federativa: BGR, Comisión de Zairaigua
 Área de Enfoque: AEBI Educación Superior
 UNIDAD RESPONSABLE: INSTITUTO TECNOLÓGICO DE ESTUDIOS SUPERIORES DE LA REGIÓN CARBONÍFERA
 PROGRAMA PRESUPUESTARIO: 1006 SUBSIDIOS PARA ORGANISMOS DESCENTRALIZADOS
 ALREACCIÓN FSE
 OBLIGATIVO: 5. Fortalecer la vinculación con los sectores público, social y privado, así como la cultura del emprendimiento, a fin de apoyar el desarrollo de las regiones del país y acercar a los estudiantes y egresados al mercado laboral.
 ACTIVACIÓN: Bja Estrategia 2 Fortalecimiento de la investigación, el desarrollo tecnológico, la vinculación y el emprendimiento.
 PRESUPUESTO: \$1,700,428.54.
 ASIGNADO

LÍNEA DE ACCIÓN	RESUMEN NARRATIVO	INDICADOR	META INSTITUCIONAL	MÉTODO DE CÁLCULO	SUPUESTO	MEDIO DE VERIFICACIÓN	
5.1	FIN	Optimizar los mecanismos de vinculación institucional.	Consejo de Vinculación en operación	Consejo de Vinculación en operación en el año N	Se realizan las gestiones necesarias para mantener un Consejo de Vinculación en operación	Evidencia bajo resguardo del Departamento de Evaluación Estadística y Control Interno.	
	PROPÓSITO	Consejo de Vinculación en operación, convenios firmados y estudiantes participantes	Número de convenios vigentes de vinculación entre el Tec Carbonífera y otros Tecnológicos y Centros.	Número de convenios de vinculación entre Tec Carbonífera e Institutos Tecnológicos y Centros vigentes en el año N	Se realizan las gestiones necesarias para la firma de convenios de vinculación entre Tec Carbonífera e Institutos Tecnológicos y Centros	Evidencia bajo resguardo del Departamento de Evaluación Estadística y Control Interno.	
	COMPONENTE	Impulso de la oferta de servicios de capacitación, consultoría, desarrollo, investigación e innovación a las micro, pequeñas, medianas y grandes empresas como medios de desarrollo, competitividad, sustentabilidad y generación de recursos, y alumnos participantes en la incubación de programas por medio de convenios de colaboración	Número de convenios vigentes de vinculación con otras instituciones de educación superior nacionales e internacionales	Número de convenios de vinculación del Tecnológico con otras instituciones de educación superior nacionales e internacionales vigentes en el año N	Se realizan las actividades pertinentes para la firma de convenios de vinculación con otras instituciones de educación superior nacionales e internacionales.	Evidencia bajo resguardo del Departamento de Evaluación Estadística y Control Interno.	
		A1 Promover la continuidad del consejo de vinculación y la realización de las reuniones trimestrales.	Número de convenios o contratos vigentes de vinculación con los sectores público, social y privado	55 a 2024	Número de convenios o contratos de vinculación con los sectores público, social y privado vigentes en el año N	Se realizan las gestiones necesarias para la firma de convenios o contratos de vinculación con los sectores público, social y privado	Evidencia bajo resguardo del Departamento de Evaluación Estadística y Control Interno
	ACTIVIDADES	A2 Fomentar la firma de convenios de vinculación con otros tecnológicos, centros y otras instituciones de educación superior, nacionales e internacionales A3 Fomentar la firma de convenios o contratos vigentes de vinculación con los sectores público, social y privado e impulsar el número de estudiantes que participan en proyectos de vinculación	Número de estudiantes que participan en proyectos de vinculación con los sectores público, social y privado.	200 anual	Número de actividades que participan en proyectos de vinculación con los sectores público, social y privado en el año N	Existen las condiciones necesarias para que los estudiantes que participan en proyectos de vinculación con los sectores público, social y privado	Evidencia bajo resguardo del Departamento de Evaluación Estadística y Control Interno
5.2	FIN	Fortalecer la gestión de la propiedad intelectual.					
	PROPÓSITO	Propiedad intelectual registrada y contratos o convenios firmados	Número de registros de propiedad intelectual	Número de registros de propiedad intelectual en el año N	Se cuantiar con los recursos suficientes que propicien el registro de propiedad intelectual	Evidencia bajo resguardo del Departamento de Evaluación Estadística y Control Interno	
	COMPONENTE	Fomentar la firma de convenios o contratos en materia de registro y protección de la propiedad intelectual con organismos y agencias nacionales e internacionales	Número de convenios o contratos en materia de registro y protección de la propiedad intelectual con organismos y agencias nacionales e internacionales realizados en el año N	Número de convenios o contratos en materia de registro y protección de la propiedad intelectual con organismos y agencias nacionales e internacionales realizados en el año N	Se realizan las gestiones necesarias para la firma de convenios o contratos en materia de registro y protección de la propiedad intelectual con organismos y agencias nacionales e internacionales	Evidencia bajo resguardo del Departamento de Evaluación Estadística y Control Interno	
	ACTIVIDADES	A1 Impulsar el registro de propiedad intelectual de los proyectos realizados tanto por alumnos como por docentes A2 Promover la difusión de los resultados para el registro de propiedad intelectual A3 Impulsar la firma de convenios o contratos en materia de registro y protección de la propiedad intelectual, con las instancias correspondientes	Número de registros de propiedad intelectual	2 a 2024	Número de registros de propiedad intelectual en el año N	Se realizan las gestiones necesarias para la firma de convenios o contratos en materia de registro y protección de la propiedad intelectual con organismos y agencias nacionales e internacionales	Evidencia bajo resguardo del Departamento de Evaluación Estadística y Control Interno
			Número de empresas incubadas en el año N	20 a 2024	Número de empresas incubadas en el año N	Se realiza la adecuada difusión para el emprendimiento de negocios en la comunidad en general	Evidencia bajo resguardo del Departamento de Evaluación Estadística y Control Interno
5.3	FIN	Desarrollo del talento emprendedor y la creación de empresas de base tecnológica					
	PROPÓSITO	Empresas registradas y agencias incorporadas en el mercado laboral	Número de empresas de base tecnológica creadas	Número de empresas de base tecnológica creadas en el año N	Se realiza la adecuada difusión para la creación de empresas de base tecnológica	Evidencia bajo resguardo del Departamento de Evaluación Estadística y Control Interno	
	COMPONENTE	Fortalecimiento de la incubación de empresas en los institutos tecnológicos y centros, orientada al desarrollo tecnológico y la innovación.				Se cuenta con un adecuado programa	

ACTIVIDADES	<p>A1 Impulsar a la comunidad tecnológica a la formación de nuevas empresas</p> <p>A2 Promover las vacantes en las empresas para conseguir una mejor colocación de los egresados en el sector laboral.</p>	<p>Porcentaje de egresados incorporados al mercado laboral en los primeros doce meses de su egreso</p>	<p>50 % anual</p>	<p>Número de egresados incorporados al mercado laboral en los primeros doce meses de su egreso</p>	<p>de seguimiento de egresados, con la finalidad de saber su incorporación en el mercado laboral en los primeros doce meses de egreso</p>	<p>Evidencia bajo resguardo del Departamento de Evaluación Estadística y Control Interno</p>
-------------	--	--	-------------------	--	---	--

[Signature]
 M. J. JULIO CÉSAR MONTENEGRO IGUALDIZ

[Signature]
 M. J. SANTIAGO CÁRDENAS RODRÍGUEZ

[Signature]
 DR. LUIS CARLOS LONGINES VIDAL




MATRIZ DE INDICADORES PBR 2024

Entidad Federativa: ES Quintana Roo Área de Trabajo: ASST Educación Superior UNIDAD RESPONSABLE: INSTITUTO TECNOLÓGICO DE ESTUDIOS SUPERIORES DE LA REGIÓN CARBONIFERA PROGRAMA PRESUPUESTARIO: FOMOS SUBSIDIOS PARA ORGANISMOS DESCENTRALIZADOS ALINEACIÓN PSE	
OBJETIVO: 6. Mejorar la gestión institucional con autonomía, eficiencia, transparencia y rendición de cuentas a fin de optimizar el uso de los recursos y dar mejor respuesta a las demandas de la sociedad. Activación de los Recursos 3 Efectividad organizacional	
MONEDERACIÓN ASIGNADO \$29,216,540.00	

LÍNEA DE ACCIÓN	RESUMEN NARRATIVO	INDICADOR	META INSTITUCIONAL	MÉTODO DE CÁLCULO	SUPIESTO	MEDIO DE VERIFICACIÓN	
6.1	FIN	Renovar el marco jurídico-normativo del Tec Carbonifera	Manual de organización actualizado	Manual de organización actualizado en el año N	Se realiza la adecuada actualización del Manual de organización del Tec Carbonifera	Información divulgada a través de la página web institucional https://carbonifera.iescm.mx/	
	PROPÓSITO	Manual de organización y de procedimientos actualizados					
	COMPONENTE	Rediseño de la estructura organizacional y manuales de organización y de procedimientos del Tec Carbonifera					
	ACTIVIDADES	A1 Realizar la actualización del manual de organización A2 Realizar la actualización del manual de procedimientos	Manual de procedimientos actualizado	1 a 2024	Manual de procedimientos actualizado en el año N	Se realiza la adecuada actualización del Manual de Procedimientos del Tec Carbonifera	Información bajo resguardo del Departamento de Planeación y Calidad
6.2	RESUMEN NARRATIVO						
	FIN	Fomentar los mecanismos para la gobernanza y mejora de la gestión institucional.	Sistemas de gestión de la calidad certificado	Certificación en el sistema de gestión en el año N	Se cumplen con los requisitos suficientes para la conservación de la norma ISO 9001:2015	Evidencia bajo resguardo del Departamento de Estadística Evaluación y Control Interno	
	PROPÓSITO	Certificados y reconocimientos	Certificación en el sistema de gestión ambiental	1 anual	Se cumple con los requisitos suficientes para la conservación de la norma ISO 14001:2015	Evidencia bajo resguardo del Departamento de Estadística Evaluación y Control Interno	
	COMPONENTE	Consolidación de los sistemas de gestión de la calidad ambiental, de energía, de igualdad de género, de salud y seguridad, y de responsabilidad social.	Certificación en el sistema de gestión de la salud y seguridad certificado	1 anual	Certificación en el sistema de gestión de la energía en el año N	Se cumplen con los requisitos suficientes para la conservación de la norma ISO 50001:2018	Evidencia bajo resguardo del Departamento de Estadística Evaluación y Control Interno
6.3	RESUMEN NARRATIVO						
	FIN	A1 Fomentar la certificación y mantenimiento de los sistemas de gestión integral.	Certificación en el modelo de equidad de género certificado	1 anual	Certificación en el modelo de equidad de género en el año N	Evidencia bajo resguardo del Departamento de Estadística Evaluación y Control Interno	
	PROPÓSITO	A2 Promover entre la comunidad tecnológica la importancia del cumplimiento a los requisitos para mantener las certificaciones	Certificado con sistema de gestión de la salud y seguridad en el trabajo certificado	1 anual	Certificación en el sistema de gestión de la salud y seguridad en el año N	Se cumplen con los requisitos suficientes para la conservación de la Norma Mexicana de Calidad Laboral	Evidencia bajo resguardo del Departamento de Estadística Evaluación y Control Interno
	COMPONENTE	A3 Diseñar los requisitos de los diferentes sistemas de gestión para conservar las certificaciones y el reconocimiento de responsabilidad social	Porcentaje de institutos tecnológicos y centros que cuentan con reconocimiento a la responsabilidad social.	1 anual	Reconocimiento a la responsabilidad social en el año N	Se cumplen con los requisitos suficientes para la conservación de la adhesión a la ONU en materia de responsabilidad social	Información bajo resguardo del Departamento de Planeación y Calidad
6.4	RESUMEN NARRATIVO						
	FIN	Diseñar mecanismos que contribuyan a un financiamiento suficiente	Incremento del presupuesto del Tec Carbonifera gestionado	Número de gestiones para el incremento del presupuesto del Tec Carbonifera	Se realizan las gestiones en las instancias pertinentes para incrementar el presupuesto de Tec Carbonifera	Información resguardada e Dirección General	
	PROPÓSITO	Gestión de mejor financiamiento federal para el Tec Carbonifera					
	COMPONENTE	A1 Realizar las gestiones necesarias para incrementar el presupuesto del Tec Carbonifera.	Comités de Ética y Prevención de Conflictos de Interés en operación.	1 anual	Comités de Ética y Prevención de Conflictos de Interés en operación en el año N	Se realiza la adecuada difusión sobre los comités de ética y prevención de conflictos	Información bajo resguardo del Departamento de Estadística y Control Interno
6.4	RESUMEN NARRATIVO						
	FIN	Fomentar los mecanismos para garantizar la transparencia, rendición de cuentas y el combate a la corrupción.	Programa de equidad, sustentabilidad, eficiencia y racionalidad en el uso de los recursos implementado	Programa de equidad, sustentabilidad, eficiencia y racionalidad en el uso de los recursos en el año N	Existe un programa de equidad, sustentabilidad, eficiencia y racionalidad en el uso de los recursos	Información bajo resguardo del Departamento de Estadística y Control Interno	
	PROPÓSITO	Comités de Ética en operación, Informe presentados y POSICIONES implementados	Informe de rendición de cuentas	1 anual	Informe de rendición de cuentas	Se cumple con el requisito de la presentación del Informe de Rendición de Cuentas.	Información bajo resguardo de
	COMPONENTE	Fomento de la cultura de la ética, rectitud, honestidad, congruencia y transparencia.					
6.4	RESUMEN NARRATIVO						
	FIN	A1 Fomentar el cumplimiento de lo reformas de rendición de cuentas	Informe de rendición de cuentas	Informe de rendición de cuentas	Se cumple con el requisito de la presentación del Informe de Rendición de Cuentas.	Información bajo resguardo de	
	PROPÓSITO	A2 Dar cumplimiento a los estándares y código de ética institucional					
	COMPONENTE						

A3 Mantener actualizada la plataforma de Transparencia


DR. JULIO CÉSAR MONTENEGRO HERNÁNDEZ


M.P. DARÍO CÁRDENAS RODRÍGUEZ

presentado

presentado en el año IV


DR. LUIS CARLOS LONGANES VIDAL

Dirección General

3. Indicadores de Resultados
Eje Transversal Evolución con inclusión, igualdad y desarrollo sostenible

EJE	RESUMEN NARRATIVO		INDICADOR	META INSTITUCIONAL	MÉTODO DE CÁLCULO	SUPUESTO	MEDIO DE VERIFICACIÓN
	FIN	PROPÓSITO					
ET 1	FIN	Incorporar, como parte de la calidad educativa, los temas de inclusión, igualdad y desarrollo sostenible.	Porcentaje de implementación de campañas de concientización y promoción de la bioética	1 a 2024	Implementación de campañas de concientización y promoción de la bioética en el aula NY100	Existen los recursos necesarios para la implementación de campañas de concientización y promoción de la bioética	Evidencia bajo resguardo del Departamento de Evaluación Estadística y Control Interno.
	PROPÓSITO	Fomento en la comunidad tecnológica del cuidado del medio ambiente, la biodiversidad y el entorno sostenible.					
	COMPONENTE	Campañas implementadas					
	ACTIVIDADES	A1 Impulsar a la comunidad tecnológica a participar en proyectos de biodiversidad y entorno sostenible					
ET 2	FIN	Establecer mecanismos que fomenten la igualdad, la no discriminación y la inclusión en el Tec Carbonifera.	Implementación del programa de equidad y justicia social.	1 a 2024	Implementación del programa de equidad y justicia social en el año N	Se realizan las gestiones necesarias para la implementación del programa de equidad y justicia social	Evidencia bajo resguardo del Departamento de Evaluación Estadística y Control Interno.
	PROPÓSITO	Promoción de la equidad y justicia social en el quehacer del Tec Carbonifera y atención y ampliación de cobertura de grupos vulnerables.					
	COMPONENTE	Programa Implementado y Tec de la Región Carbonifera Acondicionado					
	ACTIVIDADES	A1 Fomentar a los estudiantes a participar en los programas de primer y segundo nivel de atención					
ET 3	FIN	Fomentar entre los estudiantes la cultura de la igualdad, la no discriminación, la inclusión y el desarrollo sostenible y sustentable.	Implementación del código de conducta dirigido a la comunidad estudiantil	1 anual	Implementación del código de conducta dirigido a la comunidad estudiantil en el año N	Existe una programa para difundir el uso de lenguaje no sexista y un código de conducta dirigido a la comunidad estudiantil	Evidencia bajo resguardo del Departamento de Evaluación Estadística y Control Interno.
	PROPÓSITO	Eliminar el lenguaje sexista y excluyente entre los estudiantes y la difusión del código de conducta del Tec Carbonifera entre su comunidad.					
	COMPONENTE	Programa implementado y código de ética difundido					
	ACTIVIDADES	A1 Fomentar la implementación del lenguaje no sexista entre los estudiantes y la difusión del código de conducta en la comunidad del Tec Carbonifera					
ET 4	FIN	Fortalecer la inclusión, igualdad y sustentabilidad en los temas de innovación.	Difusión del código de conducta del Tec Carbonifera entre la comunidad	1 anual	Difusión del código de conducta del Tec Carbonifera entre la comunidad en el año N	Se realiza la adecuada difusión del código de conducta entre la comunidad del Tec Carbonifera	Evidencia bajo resguardo del Departamento de Evaluación Estadística y Control Interno.
	PROPÓSITO	Promoción de la investigación con enfoque en inclusión, igualdad y desarrollo sostenible.					
	COMPONENTE	Proyecto de investigación focalizado					
	ACTIVIDADES	A1 Impulsar la realización de investigaciones con un enfoque en inclusión, igualdad y desarrollo sostenible					
ET 5	FIN	Fortalecer la inclusión, igualdad y sustentabilidad en los temas de innovación, equidad y justicia social.	Número de proyectos de emprendimiento con enfoque innovación y sustentabilidad	1 a 2024	Número de proyectos de emprendimiento con enfoque innovación y sustentabilidad en el año NY100	Se realiza la adecuada difusión entre los estudiantes para que realicen proyectos de investigación con enfoque en inclusión, igualdad y desarrollo sustentable	Evidencia bajo resguardo del Departamento de Evaluación Estadística y Control Interno.
	PROPÓSITO	Fortalecimiento del emprendimiento con enfoque en la innovación y sustentabilidad y promover el servicio social en programas de inclusión e igualdad.					

ET 5	COMPONENTE	Proyecto de emprendimiento, innovación y estudiantes de servicio social, actividades:	6 a 2024	Número de estudiantes de servicio social que participan en actividades de inclusión e igualdad	Número de estudiantes de servicio social que participan en actividades de inclusión e igualdad en el año N	Se realiza la difusión entre los/as estudiantes para que realicen su servicio social en actividades de inclusión e igualdad	Evidencia bajo resguardo del Departamento de Evaluación Estadística y Control Interno.
	ACTIVIDADES	A1 Impulsar el emprendimiento con un enfoque en la innovación y sustentabilidad. A2 Incentivar a los/as estudiantes para que realicen el servicio social en programas de inclusión e igualdad.					
ET 6	FIN	Fortalecer la inclusión, igualdad y sostenibilidad en los temas administrativos y cuidado del medio ambiente.	1 anual	Programa institucional de cero plásticos de un solo uso	Programa institucional de cero plásticos de un solo uso en el año N	Se cuenta con un programa institucional adecuadamente implementado de eliminación de plásticos de un solo uso	Evidencia bajo resguardo del Departamento de Evaluación Estadística y Control Interno.
	PROPÓSITO	Disminuir de manera sustancial la generación de desechos mediante políticas de prevención, reducción, reciclaje y reutilización y fomentar la cultura del cuidado al medio ambiente					
	COMPONENTE	Informe presentado y Programa implementado					
	ACTIVIDADES	A1 Concientizar a la comunidad tecnológica de la importancia de disminuir los desechos y la cultura del cuidado al medio ambiente A2 Crear programas de reciclaje y reutilización de materiales, para cuidar en medio ambiente					
			1 anual	Programa del cuidado del medio ambiente en operación	Programa del cuidado del medio ambiente en el año N	Existen programas de cuidado al medio ambiente debidamente documentados y difundidos	Evidencia bajo resguardo del Departamento de Evaluación Estadística y Control Interno.

Armando Montenegro
 M.L. JULIO CÉSAR MONTENEGRO MONTENEGRO

Paulina
 M.P. PAULINA CÁRDENAS MONTENEGRO

Dr. Luis Carlos Langares Vidal
 DR. LUIS CARLOS LANGARES VIDAL



INFORMACIÓN PROGRAMÁTICA

IV.- EL CUMPLIMIENTO DE LOS OBJETIVOS, METAS Y SATISFACCIÓN DE NECESIDADES PROYECTADOS EN LOS PROGRAMAS A CARGO DE LA ENTIDAD DE CONFORMIDAD CON LOS INDICADORES APROBADOS EN LOS PROGRAMAS PRESUPUESTARIOS CORRESPONDIENTES

TecNM Campus Región Carbonífera
Carretera 57 km 120, Agujita Coahuila, C.P. 26950
Tels. (861) 613 4032
e-mail: tec@rcarbonifera.tecnm.mx | tecnm.mx |
rcarbonifera.tecnm.mx



TECNOLÓGICO NACIONAL DE MÉXICO

TECNM CAMPUS REGIÓN CARBONÍFERA

MEDICIÓN DE OBJETIVOS E INDICADORES DEL PDI



CUMPLIMIENTO DE OBJETIVOS

EJERCICIO ENERO-DICIEMBRE 2023

Objetivo	Línea de acción	Proyecto	Indicador	Unidad de medida	Método de cálculo	Ejercicios				ENE-JUL 2023		AGO-DIC 2023		TOTAL ENERO-DICIEMBRE 2023			
						2021	2022	2023	2024	D	S	D	S	D	S	D	S
						Presupuesto	Presupuesto	Presupuesto	Presupuesto	Presupuesto	Presupuesto	Presupuesto	Presupuesto	Presupuesto	Presupuesto	Presupuesto	Presupuesto
1		1.1.1	Implementar el modelo educativo actualizado por el TecNM.	Modelo Educativo del TecNM implementado	Modelo educativo implementado en el año N	ANUAL	1	1	1	1	1	1	1	1	1	M.C. Etel Margarita Hernández Alegrán Firma	
			1 de acuerdo al modelo definido por TecNM	5 de Presenciales	5 de Presenciales	5 de Presenciales	5 de Presenciales	5 de Presenciales	5 de Presenciales	5 de Presenciales	5 de Presenciales	5 de Presenciales	5 de Presenciales	5 de Presenciales	5 de Presenciales	5 de Presenciales	M.C. Etel Margarita Hernández Alegrán Firma
2		1.1.2	Autoevaluación de los programas educativos del nivel licenciatura.	Propuesta de evaluación elaborada	Evaluación elaborada en el año N	ACUM	3	5	6	4/5	1	0	5/6	5/6	5/6	M.C. José Luis Lara Mendez Firma	
			Incremento del número de programas acreditados o autoevaluados positivamente en el nivel licenciatura.	Porcentaje de programas de licenciatura acreditados	Programa de licenciatura acreditado	(Número de programas de licenciatura acreditados en el año N) / (total de programas de licenciatura evaluables en el año N) * 100	ACUM	83%	83%	83%	83%	83%	83%	83%	83%	83%	83%
3		1.1.3	Incremento del número de programas acreditados o autoevaluados positivamente en el nivel licenciatura.	Porcentaje de estudiantes de licenciatura inscritos en programas acreditados	Estudiante de licenciatura inscrito	ACUM	77%	80%	83%	83%	83%	83%	83%	83%	83%	83%	M.C. José Luis Lara Mendez Firma
4	1.1		Mejorar la calidad la pertinencia y la evaluación de los programas académicos de licenciatura y posgrado hacia un nivel de competencia internacional			ACUM	77%	80%	83%	83%	83%	83%	83%	83%	83%	83%	M.C. José Luis Lara Mendez Firma

5	1.1.4	Incremento del número de programas registrados en el Programa Nacional de Posgrados de Calidad (PNPC) del CONACYT.	Porcentaje de programas de posgrado registrados en el PNPC	Programa de posgrado registrado	Total, de nuevos programas de posgrado autorizados con registro (PNPC) en el año N	N/A	0	0	0	0	0	0	0	0	M.I. Abelardo Buenillo Duque	0	M.I. Abelardo Buenillo Duque
6	1.1.5	Apertura de nuevos programas de posgrado de acuerdo con los criterios del PNPC, con un enfoque de competencia internacional.	Número de nuevos programas de posgrado autorizados	Programa de posgrado autorizado	Total de nuevos programas de posgrado autorizados en el año N	ACUM	0	0	1	2	1 a 2024	2	2	2	M.I. Abelardo Buenillo Duque	2	M.I. Abelardo Buenillo Duque
7	1.2.1	Fortalecimiento o incremento de la planta académica.	Número de Académicos con plaza	Personal académico	Número de nuevos académicos incorporados a la planta docente de la Tec Carbonífera	ACUM	1	1	5	3	5 a 2024	3	3	3	M.C. José Luis Lara Mendez	3	M.C. José Luis Lara Mendez
8	1.2.2	Fortalecimiento de los programas de formación, actualización docente y profesional del personal académico.	Número de académicos participantes en cursos de capacitación	Académico participante	Número de académicos participantes en cursos de formación y actualización en el año N	ANUAL	73	75	75	75	75 anual	75	78	78	Ing. Mariela Bernal García	78	Ing. Mariela Bernal García
9	1.2.3	Impulso del personal académico para la realización de estudios de posgrado nacionales e internacionales	Número de académicos con grado de especialidad, maestría o doctorado	Académico con posgrado	Número de académicos con grado de especialidad, maestría o doctorado en el año N	ACUM	58	60	63	61	63 a 2024	61	59	60	Ing. Mariela Bernal García	60	Ing. Mariela Bernal García
	1.2	Mejorar el nivel de habilitación del personal															

Código	Descripción de la actividad	Indicador	Unidad de medida	Frecuencia	Meta	Eje	Responsable	2024		Eje	Responsable
								1	2		
27	Fortalecer la modalidad de educación no escolarizada a distancia y mixta	Revisión y fortalecimiento de las unidades que ofrecen educación no escolarizada a distancia y mixta.	Porcentaje de unidades de educación no escolarizadas regularizadas	Unidad de educación no escolarizada regularizada	ACUM	100%	M.C. Ebel Margarina Hernández Alemán	1	1	100%	M.C. Ebel Margarina Hernández Alemán
28		Fortalecimiento de talleres y laboratorios	Porcentaje de talleres y laboratorios modernizados	Talleres y laboratorios modernizados	ANUAL	10%	M.C. José Luis Lara Méndez	1	10	10%	M.C. José Luis Lara Méndez
29		Ampliación de la capacidad instalada de aulas para docentes	Cantidad de recursos para incrementar de aulas gestionados	Recursos gestionados	ACUM	1 AL 2024	M.P. Saritú Cárdenas Rodríguez	0	1	1 AL 2024	M.P. Saritú Cárdenas Rodríguez
30	Fortalecer la infraestructura física y el equipamiento del Tec Carbonifera	Regularización de la propiedad de terrenos e instalaciones del Tec Carbonifera	Porcentaje de predios regularizados	Predio regularizado	ANUAL	100%	M.P. Saritú Cárdenas Rodríguez	0	1	100%	M.P. Saritú Cárdenas Rodríguez
31	Establecer mecanismos que fomenten la igualdad, la no discriminación y la inclusión en el Tec Carbonifera.	Promoción de la equidad y justicia social en el quehacer del Tec Carbonifera.	Implementación del programa de equidad y justicia social.	Programa implementado	ANUAL	1 anual	Ing. Ana Josefina Morales Cruz	1	1	1 anual	Ing. Ana Josefina Morales Cruz
32		Atención y ampliación de cobertura de grupos vulnerables.	Cuenta con espacios accesibles a personas con discapacidad y dan atención a grupos vulnerables	Tec Carbonífero y Acondicionamiento	ANUAL	13 anual	M.I. Roberto Tamez Zamora	13	13	13 anual	M.I. Roberto Tamez Zamora

33				Atención de primer nivel o prevención.	3.1.1	Porcentaje de matrícula de nuevo ingreso que participa en alguno de los programas de primer nivel de atención.	Estudiante de nuevo ingreso que participa en alguno de los programas de primer nivel de atención.	(Total de estudiantes de nuevo ingreso que participan en alguno de los programas de primer nivel de atención en el año N°Matrícula total de estudiantes de nuevo ingreso en el año N°100	ANUAL	100%	100%	100%	100%	100%	532	532	532	532	M.E. Ubaldo Mario Pérez Martínez	100%	532	M.E. Ubaldo Mario Pérez Martínez
34	3.1	Contribuir al desarrollo humano de los estudiantes en las esferas físico-corporal, social, emocional e intelectual cognitivo.	Atención de segundo nivel o de competición y exhibición.	3.1.2	Porcentaje de la matrícula de los semestres 2 a 12 que participa en alguno de los equipos y grupos representativos o en alguno de los clubes cívico cultural y deportivo.	Estudiante de los semestres 2 a 12 que participa en alguno de los programas de segundo nivel de atención.	(Total de estudiantes de los semestres 2 a 12 que participan en alguno de los grupos o equipos representativos del segundo nivel de atención en el año N°Matrícula total de estudiantes de los semestres 2 a 12 en el año N°100	ANUAL	35%	35%	35%	35%	37%	1572	1572	1572	1572	1572	M.E. Ubaldo Mario Pérez Martínez	37%	1572	M.E. Ubaldo Mario Pérez Martínez
35	3.2	Fortalecimiento o de la infraestructura física para el desarrollo de actividades de compromiso cívico, culturales, artísticas, deportivas y recreativas.	3.2.1	Porcentaje de instalaciones para el desarrollo de actividades cívicas, culturales, deportivas y rehabilitados para su uso.	Espacios rehabilitados	(Número espacios renovados en el año N°Total de espacios de infraestructura para el desarrollo de actividades cívicas, culturales, deportivas y recreativas	ANUAL	25%	25%	25%	25%	25%	25%	1	4	1	4	1	M.E. Ubaldo Mario Pérez Martínez	25%	4	M.E. Ubaldo Mario Pérez Martínez
			Incorporación y formación de promotores para el desarrollo de		Número de promotores culturales, cívicos y deportivos incorporados y/o formados en el año N°Matrícula total de estudiantes	Promotor cultural, cívico y deportivo	(Número de promotores culturales, cívicos y deportivos incorporados y/o formados en el año N°Matrícula total de estudiantes		11	12	12	12	11	12	11	12	11	12	M.E. Ubaldo Mario Pérez Martínez		11	M.E. Ubaldo Mario Pérez Martínez

47	4.1.1	Impulsar la formación de capital humano de especialización para el desarrollo tecnológico y sostenibilidad en el Sistema Nacional de Investigadores.	Porcentaje de académicos registrados en el SNI que incrementan de nivel	Académico en el SNI con nivel incrementado	(Número de académicos registrados en el SNI que incrementan de nivel en el año N) / Total de académicos registrados en el SNI en el año N * 100	ACUM	0	0	1	1 ^{er} 2024	2	0	MAY, ELISA Georgina de León Trejo	MAY, ELISA Georgina de León Trejo	MAY, ELISA Georgina de León Trejo
48	4.1.2	Impulso a la conformación y desarrollo y consolidación de Cuerpos Académicos.	Número de cuerpos académicos conformados y en operación	Cuerpos académicos conformados y en operación	Número de cuerpos académicos conformados y operando en el año N	ACUM	1	1	1	1 ^{er} 2024	1	0	M.C. José Luis Lara Méndez	M.C. José Luis Lara Méndez	M.C. José Luis Lara Méndez
49	4.1.3	Conformación de grupos de trabajo interdisciplinario para la innovación y emprendimiento integrados y en operación	Número de grupos de trabajo interdisciplinario para la innovación y emprendimiento integrados y en operación	Grupos de trabajo interdisciplinario en operación	Número de grupos de trabajo interdisciplinario integrados y operando en el año N	ACUM	1	1	1	1 ^{er} 2024	1	0	M.C. José Luis Lara Méndez	M.C. José Luis Lara Méndez	M.C. José Luis Lara Méndez
50	4.1.4	Formación de estudiantes de licenciatura como investigadores y tecnólogos.	Número de estudiantes de licenciatura que participan en proyectos de investigación	Estudiantes de licenciatura participantes	Número de licenciatura que participan en proyectos de investigación en el año N	ANUAL	250	250	250	250 anual		81	MAY, ELISA Georgina de León Trejo	MAY, ELISA Georgina de León Trejo	MAY, ELISA Georgina de León Trejo
51	4.2.1	Impulso al desarrollo de proyectos de investigación científica, desarrollo tecnológico e innovación con enfoque a la solución de problemas regionales y nacionales.	Número de proyectos de investigación científica, desarrollo tecnológico e innovación financiados	Proyecto de investigación financiado	Número de proyectos de investigación científica, desarrollo tecnológico e innovación financiados en el año N	ANUAL	1	1	1	1 anual		1	MAY, ELISA Georgina de León Trejo	MAY, ELISA Georgina de León Trejo	MAY, ELISA Georgina de León Trejo

4. Robustecer

52	Investigación científica y tecnológica	Fortalecer el incremento de los productos de la	4.2	Alanzas para el desarrollo.	Número de alianzas con los diferentes sectores regionales para desarrollar proyectos de Ciencia, Tecnología e Innovación	Alianza realizada	Número de alianzas regionales para desarrollo de proyectos de ciencia, tecnología e innovación en el año N	ANUAL	6	6	6 al 2024	8	1	0	0	0	9	M.C. José Luis Lara Méndez/M.P. Sarilu Cardenas Rodríguez	M.C. José Luis Lara Méndez/M.P. Sarilu Cardenas Rodríguez	M.C. José Luis Lara Méndez/M.P. Sarilu Cardenas Rodríguez	9	M.C. José Luis Lara Méndez/M.P. Sarilu Cardenas Rodríguez
53	Investigación científica y tecnológica	Investigación científica, el desarrollo tecnológico y la innovación.	4.2.3	Participación de académicos que participan en redes de investigación científica y tecnológica.	Número de académicos que participan en redes de investigación científica y tecnológica	Académico participante	Número de académicos que participan en redes de investigación científica y tecnológica en el año N	ANUAL	0	3	3 al 2024	8	0	0	0	0	8	MAY. Elsa Georgina de León Trejo	MAY. Elsa Georgina de León Trejo	MAY. Elsa Georgina de León Trejo	8	MAY. Elsa Georgina de León Trejo
54	Investigación científica y tecnológica	Impulso a la participación de estudiantes de posgrado en proyectos de investigación.	4.2.4	Impulso a la participación de estudiantes de posgrado que participan en proyectos de investigación	Número de estudiantes de posgrado que participan en proyectos de investigación	Estudiante de posgrado participante	Número de estudiantes de posgrado que participan en proyectos de investigación en el año N	ANUAL	0	15	15 al 2024	17	17	0	0	0	35	M.I. Abelardo Buenafino Duque	M.I. Abelardo Buenafino Duque	M.I. Abelardo Buenafino Duque	35	M.I. Abelardo Buenafino Duque
55	Investigación científica y tecnológica	Impulso a la publicación de resultados de investigación en revistas nacionales e internacionales e indexadas	4.2.5	Impulso a la publicación de resultados de investigación en revistas nacionales e internacionales e indexadas como parte del Tec carbonifera	Número de artículos de investigación de académicos publicados en revistas indexadas nacionales e internacionales como parte del Tec carbonifera	Artículo de investigación publicado	Número de artículos de investigación de académicos publicados en revistas indexadas nacionales e internacionales como parte del Tec Carbonifera en el año N	ANUAL	2	2	2 al 2024	2	0	5	7	0	7	MAY. Elsa Georgina de León Trejo	MAY. Elsa Georgina de León Trejo	MAY. Elsa Georgina de León Trejo	7	MAY. Elsa Georgina de León Trejo
56	Investigación científica y tecnológica	Fortalecer la infraestructura de la actividad científica, tecnológica y de innovación.	4.3	4.3.1 Aprovechamiento del uso compartido de instalaciones para las actividades científicas, tecnológicas y de innovación.	Número de convenios de uso compartido de instalaciones para las actividades científicas, tecnológicas y de innovación realizados	Convenio realizado	Número de convenios de uso compartido de instalaciones para las actividades científicas, tecnológicas y de innovación realizados en el año N	ACUM	1	1	1 al 2024	2	0	0	0	0	2	MAY. Elsa Georgina de León Trejo	MAY. Elsa Georgina de León Trejo	MAY. Elsa Georgina de León Trejo	2	MAY. Elsa Georgina de León Trejo
57	Investigación científica y tecnológica	Fortalecer la inclusión.	ET.4.1	Promoción de la investigación con enfoque en inclusión.	Porcentaje de proyectos de investigación con enfoque en inclusión.	Proyecto de investigación	(Número de proyectos de investigación con enfoque en inclusión e igualdad y desarrollo	ANUAL	25%	25%	25% anual	25%	14	20	34	28%	24%	M.P. Sarilu Cardenas Rodríguez	M.P. Sarilu Cardenas Rodríguez	M.P. Sarilu Cardenas Rodríguez	24%	M.P. Sarilu Cardenas Rodríguez

73	6.1.4	Actualización de documentos jurídicos-normativos que regulan el quehacer del TecNM Campus Región Carbonífera	Número de documentos jurídicos-normativos creados y/o actualizados	Documento jurídico-normativo creado y/o actualizados	Número de documentos jurídicos-normativos creados y/o actualizados en el año N	ANUAL	3	3	3	3	C.P. Elpidio Pérez Valdes	C.P. Elpidio Pérez Valdes	C.P. Elpidio Pérez Valdes	C.P. Elpidio Pérez Valdes
74	6.2.1	Mejora de los procesos de planeación democrática en el Tec Carbonífera.	Porcentaje de programas de trabajo elaborados de forma inclusiva y democrática	Programa de trabajo elaborado	(Número de programas de trabajo de forma inclusiva y democrática en el año N	ANUAL	1	1	1	1	M.I. Julio César Montenegro Hernández	M.I. Julio César Montenegro Hernández	M.I. Julio César Montenegro Hernández	M.I. Julio César Montenegro Hernández
75	6.2.2	Implementación de una estrategia institucional de comunicación	Implementación de estrategia institucional de comunicación	Estrategia implementada	(Número de implementación de estrategia institucional de comunicación en el año N	ANUAL	1	1	1	1	M.V.L. Elsa Georgina de León Trejo	M.V.L. Elsa Georgina de León Trejo	M.V.L. Elsa Georgina de León Trejo	M.V.L. Elsa Georgina de León Trejo
76			Sistemas de gestión de la calidad certificados	Certificados	Certificados en el sistema de gestión en el año N	ANUAL	1	1	1	1	Ing. Ana Josefina Morales Cruz	Ing. Ana Josefina Morales Cruz	Ing. Ana Josefina Morales Cruz	Ing. Ana Josefina Morales Cruz
77			Certificación en el sistema de gestión ambiental	Certificado	Certificación en el sistema de gestión ambiental en el año N	ANUAL	1	1	1	1	Ing. Ana Josefina Morales Cruz	Ing. Ana Josefina Morales Cruz	Ing. Ana Josefina Morales Cruz	Ing. Ana Josefina Morales Cruz
78			Certificación en el sistema de gestión de la energía certificado	Certificado	Certificación en el sistema de gestión de la energía en el año N	ANUAL	1	1	1	1	Ing. Ana Josefina Morales Cruz	Ing. Ana Josefina Morales Cruz	Ing. Ana Josefina Morales Cruz	Ing. Ana Josefina Morales Cruz
79	6.2.3	Fortalecer los mecanismos para la gobernanza y mejora de la gestión institucional.	Consolidación de los sistemas de gestión de la calidad ambiental, de equidad de género, de salud y seguridad, y de responsabilidad social.	Certificación en el modelo de equidad de género certificado	Certificación en el modelo de equidad de género en el año N	ANUAL	1	1	1	1	Ing. Ana Josefina Morales Cruz	Ing. Ana Josefina Morales Cruz	Ing. Ana Josefina Morales Cruz	Ing. Ana Josefina Morales Cruz
80			Certificación de la salud y seguridad en el trabajo certificado	Certificado	Certificación en el sistema de salud y seguridad en el trabajo en el año N	ANUAL	1	1	1	1	Ing. Ana Josefina Morales Cruz	Ing. Ana Josefina Morales Cruz	Ing. Ana Josefina Morales Cruz	Ing. Ana Josefina Morales Cruz

87	el combate a la corrupción.	Consolidación de la cultura de rendición de cuentas y de acceso a la información pública en los Institutos Tecnológicos y centros	Informe de rendición de cuentas presentado	Informe presentado	Informe de rendición de cuentas presentado en el año N	ANUAL	1	1	1	1	1	1	1	M.P. Sarilú Cárdenas Rodríguez	1	M.P. Sarilú Cárdenas Rodríguez
88		6.4.3 Información pública en los Institutos Tecnológicos y centros	Número de informes de Autoevaluación de Labores Integrados	Informes de Autoevaluación de Labores Integrados	Número de Informes de Autoevaluación y presentaciones en la Comisión Interna de Administración en el año N	ANUAL	4	4	4	4	4	4	4	M.P. Sarilú Cárdenas Rodríguez	4	M.P. Sarilú Cárdenas Rodríguez
89	Fortalecer la inclusión, igualdad y sustentabilidad en los temas administrativos y cuidado del medio ambiente.	ET.6	Programa Institucional de cero plásticos de un solo uso.	Programa en operación	Programa Institucional de cero plásticos de un solo uso en el año N	ANUAL	1	1	1	1	1	1	1	MAY/ Elsa Geografía de León Tlaxpa	1	MAY/ Elsa Geografía de León Tlaxpa
90		ET.6.2	Programa del cuidado del medio ambiente en operación	Programa en operación	Programa del cuidado del medio ambiente en el año N	ANUAL	1	1	1	1	1	1	1	MAY/ Elsa Geografía de León Tlaxpa	1	MAY/ Elsa Geografía de León Tlaxpa

Julio César Montenegro Hernández
M.I. JULIO CÉSAR MONTENEGRO HERNÁNDEZ
SUBDIRECTOR DE PLANEACIÓN

M.P. Sarilú Cárdenas Rodríguez
M.P. SARILÚ CÁRDENAS RODRÍGUEZ
DIRECTORA DE PLANEACIÓN Y VINCULACIÓN

Dr. Luis Carlos Longares Vidal
DR. LUIS CARLOS LONGARES VIDAL
DIRECTOR GENERAL



INFORMACIÓN PROGRAMÁTICA

V.- LOS RESULTADOS DE LA EVALUACIÓN DEL DESEMPEÑO DE LOS PROGRAMAS DE LA ENTIDAD FEDERATIVA/MUNICIPALES, ASÍ COMO LOS VINCULADOS AL EJERCICIO DE LOS RECURSOS FEDERALES QUE LES HAYAN SIDO TRANSFERIDOS

TecNM Campus Región Carbonífera
Carretera 57 km 120, Agujita Coahuila, C.P. 26950
Tels. (861) 613 4032
e-mail: tec@rcarbonifera.tecnm.mx. tecnm.mx |
rcarbonifera.tecnm.mx



RESULTADOS DE LA EVALUACIÓN AL DESEMPEÑO 2024
EVALUACIÓN ESPECÍFICA DE DESEMPEÑO PP U006
INSTITUTO TECNOLÓGICO DE ESTUDIOS SUPERIORES DE LA REGIÓN
CARBONÍFERA

abr 2024

En el mes de abril de 2025 se presentarán los resultados de la Evaluación al Desempeño 2024 que se realizará de acuerdo a los términos de referencia presentados en El Programa Anual de Evaluaciones 2024 del Instituto Tecnológico de Estudios Superiores de la Región Carbonífera



M.I. JULIO CÉSAR MONTENEGRO HERNÁNDEZ
SUBDIRECTOR DE PLANEACIÓN



M.P. SARILÚ CÁRDENAS RODRÍGUEZ
DIRECTORA DE PLANEACIÓN Y VINCULACIÓN



DR. LUIS CARLOS LONGARES VIDAL
DIRECTOR GENERAL



TÉRMINOS DE REFERENCIA
INSTITUTO TECNOLÓGICO DE ESTUDIOS SUPERIORES
DE LA REGIÓN CARBONÍFERA

ANTECEDENTES

De acuerdo con el artículo 81 de la Ley General de Desarrollo Social (LGDS) el Consejo Nacional de Evaluación de la Política de Desarrollo Social (CONEVAL) tiene por objeto normar y coordinar la evaluación de las Políticas y Programas de Desarrollo Social que ejecuten las dependencias públicas, así como establecer los lineamientos y criterios para la definición, identificación y medición de la pobreza, garantizando la transparencia, objetividad y rigor técnico de dichas actividades. Asimismo, en el artículo 78 de la LGDS se define que la evaluación debe ser anual.

En este sentido, con el fin de generar información útil y rigurosa para la toma de decisiones, en 2009 el CONEVAL coordinó la primera Evaluación Específica de Desempeño (EED) 2008-2009 a 131 programas presupuestarios, en cumplimiento con lo establecido en el numeral 15 del Programa Anual de Evaluación (PAE) 2008. En 2010 se llevó a cabo el segundo ejercicio de la EED 2009-2010 a 127 programas presupuestarios, de acuerdo con lo señalado en el numeral 17 del PAE 2009. Por tercer año consecutivo, en 2011 se llevó a cabo la EED 2010-2011 a 133 programas presupuestarios, en cumplimiento con el numeral 18 del PAE 2010. En 2012, considerando lo establecido en los numerales 27 y 32, del PAE 2012 y 2013, respectivamente, se llevó a cabo por cuarto año la EED 2012-2013 a 137 programas presupuestarios que estuvieron en operación durante el ejercicio fiscal 2012.

Considerando lo anterior, según lo establecido en el numeral 30, primer párrafo del PAE 2015, emitidos conjuntamente por la Secretaría de Hacienda y Crédito Público (SHCP), la Secretaría de la Función Pública (SFP) y el Consejo, los programas federales en operación durante el ejercicio fiscal 2014, que estén incluidos en el anexo correspondiente y los que incluya el CONEVAL, por interés propio o por petición de algún órgano o comisión de gobierno, deberán realizar una Evaluación Específica de Desempeño, la cual será coordinada y contratada por el CONEVAL, con base en lo que determine.

En este sentido, el CONEVAL tiene interés en realizar el proyecto *“Evaluación Específica de Desempeño de Programas Federales 2014-2015”* con el fin de contar con una valoración del

desempeño de los programas federales sociales en su ejercicio fiscal 2014, para contribuir a la toma de decisiones.

OBJETIVOS

a) Objetivo General

Contar con una valoración del desempeño del programa federal U06 del Instituto Tecnológico de Estudios Superiores de la Región Carbonífera y Acciones en su ejercicio fiscal 2024, con base en la información entregada.

b) Objetivos Específicos

1. Reportar los resultados y productos de los programas evaluados durante el ejercicio fiscal 2024 del Instituto Tecnológico de Estudios Superiores de la Región Carbonífera y enlistados en el Anexo 1, mediante el análisis de los indicadores de resultados, de los indicadores de servicios y gestión, así como de los hallazgos relevantes derivados de las evaluaciones externas y otros documentos del programa.
2. Analizar el avance de las metas de los indicadores de la Matriz de Indicadores para Resultados (MIR) del Instituto Tecnológico de Estudios Superiores de la Región Carbonífera en 2024, respecto de años anteriores y el avance en relación con las metas establecidas.
3. Identificar los principales aspectos susceptibles de mejora del programa derivado de la evaluación externa.
4. Analizar la evolución de la cobertura y el presupuesto del programa
5. Identificar las fortalezas, los retos y las recomendaciones del programa.
6. Contar con una Evaluación Integral del Desempeño con una Ficha Narrativa y una Ficha de Monitoreo y Evaluación del programa que valore de manera breve su desempeño en distintas áreas.

Esquema de la Evaluación Específica de Desempeño

a. Contenido General

La EED del programa enlistado en el Anexo 1 se debe realizar mediante trabajo de gabinete y únicamente con base en la información proporcionada por las unidades responsables de los programas y las unidades del Instituto Tecnológico de Estudios Superiores de la Región Carbonífera. La información cargada entregada y volcada en formatos se considera validada, tanto en su contenido y calidad, por la Unidad de Evaluación.

Con el objetivo de contribuir a la toma de decisiones, la evaluación se divide en cinco temas:

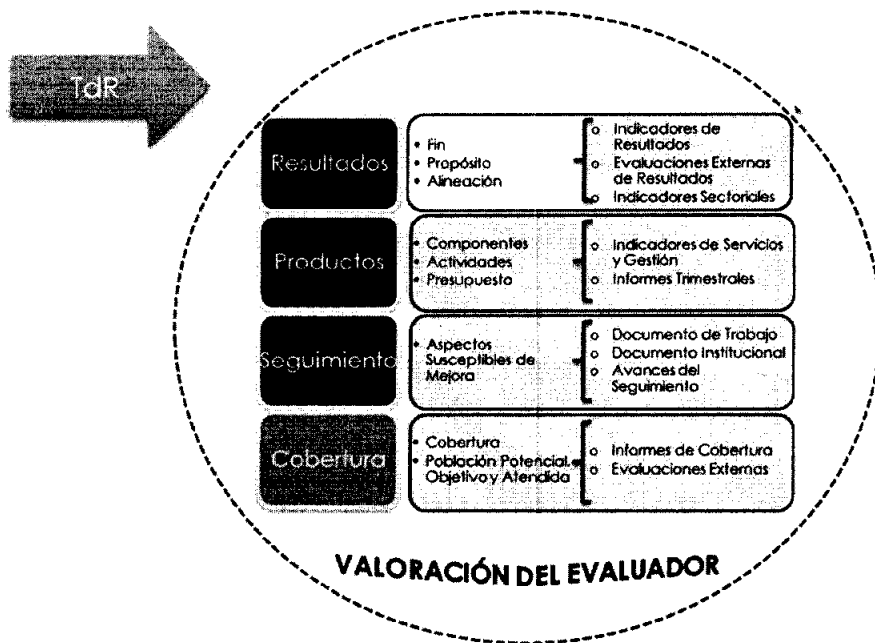
1. *Resultados finales del programa. La valoración sobre resultados finales debe contener:*
 - *los impactos del programa con base en los hallazgos encontrados en la evaluación externa. La evaluación externa debe haber realizarse con una metodología rigurosa, considerando los criterios establecidos en el Anexo 2;*
 - *los valores del avance realizado en 2024 de los indicadores de Fin y Propósito de la MIR del programa. Se deben seleccionar un máximo de cinco indicadores de resultados que expliquen mejor el nivel de objetivos del programa, considerando los criterios establecidos en el Anexo 3. Además, se debe realizar un análisis del avance que han tenido los indicadores de la MIR, considerando los valores de años anteriores y sus metas.*

2. *Productos. La valoración sobre los bienes y servicios que otorga cada programa se debe realizar con base en la selección de máximo cinco indicadores de Componentes de la MIR del Instituto Tecnológico de Estudios Superiores de la Región Carbonífera, considerando los criterios del Anexo 3.*

3. *Identificar Indicador Sectorial. Se seleccionará el indicador del programa sectorial al que se encuentra vinculado y al que contribuye con el logro de sus objetivos; se deben incluir los datos del indicador sectorial y la meta del mismo.*
4. *Seguimiento a los aspectos susceptibles de mejora. Se deben reportar los aspectos susceptibles de mejora del programa con base en sus documentos de trabajo y/o en su documento institucional del Mecanismo de Seguimiento (emitido en 2011). Asimismo, se deben incluir las acciones emprendidas por los programas y su avance reportado en marzo de 2023 en cumplimiento con los mecanismos de años anteriores del Instituto Tecnológico de Estudios Superiores de la Región Carbonífera.*
5. *Cobertura del programa. El análisis y la valoración de la cobertura del programa se debe realizar con base en la cobertura del programa.*

Con base en la información de cada tema, se debe elaborar una valoración global del desempeño de cada programa en 2024 resaltando sus principales resultados, fortalezas y retos, así como las recomendaciones del CTED.

Se resume lo anterior en el siguiente esquema:



b. Contenido Específico

La evaluación se debe integrar los siguientes apartados principales para cada uno de los programas enlistados en el Anexo 1:

1. *Datos Generales*
2. *Resultados/ Productos*
3. *Cobertura*
4. *Seguimiento a Aspectos Susceptibles de Mejora*
5. *Conclusiones de la Evaluación*
6. *Datos del CTED*

1. Datos Generales

Se refiere a los datos generales de cada programa tales como la Unidad Administrativa, la Unidad Responsable, el año de inicio, presupuesto, la Alineación del programa al Plan Nacional de Desarrollo (PND) y el resumen narrativo de la MIR.

2. Resultados/Productos

Descripción del Programa

CTED debe describir de manera breve el programa. Para ello se debe indicar cuál es su objetivo, qué hace, cómo lo hace (bienes y/o servicios que entrega), y a quién está dirigido. Se recomienda indicar claramente el tipo de apoyo que entrega el programa o acción.

Indicador Sectorial

Seleccionar el indicador del programa sectorial al que se encuentra vinculado y al que contribuye con el logro de sus objetivos; se deben incluir los datos del indicador sectorial y la meta del mismo. La información requerida para el indicador sectorial de cada programa es la siguiente:

- *Nombre Indicador sectorial. Nombre del indicador sectorial al que se vincula directamente*
- *Avance del indicador sectorial. Avance del indicador sectorial en 2024*
- *Meta del indicador sectorial. Meta del indicador sectorial en 2024*

Indicadores de Resultados e Indicadores de Servicios y Gestión

CTED debe seleccionar, un máximo de cinco Indicadores de Resultados y un máximo de cinco Indicadores de Servicios y Gestión, considerando los criterios del Anexo 3.

La información requerida para cada uno de los *indicadores seleccionados* es la siguiente:

- *Nombre. Definido en la Ficha Técnica del indicador.*
- *Definición. Especificada en la Ficha Técnica del indicador.*
- *Sentido del indicador. Especificada en la Ficha Técnica del indicador.*

- *Método de Cálculo. Definido en la Ficha Técnica del indicador.*
- *Unidad de Medida. Definida en la Ficha Técnica del indicador.*
- *Frecuencia de Medición del Indicador. Definida en la Ficha Técnica del Indicador.*
- *Año Base del indicador. Definida en la Ficha Técnica del Indicador.*
- *Meta del Indicador 2024. La meta del indicador especificada en la MIR, la cual es información del cierre de cuenta pública.*
- *Valor del Indicador 2024. El valor del indicador que se especifica en la MIR, la cual es información del cierre de cuenta pública.*
- *Valor inmediato anterior. El valor inmediato anterior que se especifica en la MIR, el cual es información del cierre de cuenta pública del 2023, dependiendo de la frecuencia de medición del indicador.*
- *Avances Anteriores. Se refiere a los valores anteriores del indicador según su frecuencia de medición (ej. Si la frecuencia de medición es quinquenal y el año base es 2005, se debe reportar el avance de 2010). En este apartado se debe incluir toda la información consecutiva (de acuerdo a su frecuencia de medición) que se tenga sobre el indicador.*
- *Gráfica. Se debe seleccionar una gráfica que mejor represente el avance del indicador.*

Avance de indicadores y análisis de metas

Se debe realizar un análisis del avance de los indicadores seleccionados del Instituto Tecnológico de Estudios Superiores de la Región Carbonífera (considerando los criterios de selección establecidos en el Anexo 3) respecto de sus metas en el año evaluado, así como de los valores del indicador en años anteriores. Asimismo, se debe valorar la construcción de las metas de los indicadores, en la que se profundice si son factibles de alcanzar, si son demasiado ambiciosas, o contradictorias

El análisis debe permitir una valoración del desempeño del programa en el que se relacionen los datos disponibles y se describan los porcentajes de avance respecto a las metas y a los avances en años anteriores.

Resultados (Cumplimiento de sus Objetivos) Efectos Atribuibles

Se deben incluir los resultados relevantes que provengan de evaluaciones de impacto rigurosas, de acuerdo con los criterios establecidos en el Anexo 2. En caso de que el programa aún no cuente con una evaluación de impacto, CTED debe identificar las razones por las cuales no se ha llevado a cabo este tipo de evaluación de acuerdo a los criterios establecidos en el SIEED. CTED debe privilegiar aquellos hallazgos de resultados directamente relacionados con el propósito del programa, con base en evidencia relevante e incluir una valoración de los mismos.

Otros Efectos

Cuando existan hallazgos directamente relacionados con el fin o el propósito del programa que provengan de evaluaciones externas que no sean de impacto y/o de información que provenga de estudios nacionales o internacionales de programas similares, que los programas hayan proporcionado al CONEVAL, el CTED debe elegir el hallazgo más destacado, considerando los criterios antes expuestos, para que aparezca en el presente apartado.

Otros Hallazgos

En este apartado CTED debe incluir hallazgos relacionados con el desempeño del programa (que estén relacionados con los componentes y actividades del programa) que provengan de evaluaciones externas que no sean de impacto, así como de otros documentos relevantes que los programas hayan proporcionado al CONEVAL.

Los hallazgos deben ser pertinentes, en el sentido de que aporten información sobre el desempeño del programa y estar ordenados por prioridad y vigencia. Además, CTED debe redactar el hallazgo identificado de las fuentes de información, incluyendo interpretación del mismo cuando se considere necesario.

Valoración

Observaciones generales sobre los indicadores seleccionados: Con base en los indicadores de Resultados y de Servicios y Gestión el CTED debe realizar una

valoración general de los mismos con base en los criterios establecidos en el Anexo 3 y de sus metas.

Valoración de los hallazgos identificados: Con base en los resultados identificados en las secciones anteriores, el CTED deberá realizar una valoración general de los resultados y productos del programa.

3. Cobertura

Población Potencial

Identificar si cada uno de los programas enlistados en el Anexo 1 tienen definida su población potencial, y de ser así se debe incluir la unidad de medida, el valor en 2024, la definición y la valoración de la misma.

Población Objetivo

Identificar si el programa enlistado en el Anexo 1 tiene definida su población objetivo, y de ser así se debe incluir la unidad de medida, el valor en 2023, la definición y la valoración.

Población Atendida

Identificar si el programa enlistado en el Anexo 1 tiene definida su población atendida, y de ser así se debe incluir la unidad de medida y el valor en 2023. Además, si el programa enlistado en el Anexo 1 cuenta con información desagregada por estado, municipio y/o localidad (si fuera el caso).

En caso de que el programa no cuente con dicha información se debe especificar SD (Sin Dato, cuando el programa debería tener los valores de cobertura, pero no se proporcionarán por el CONEVAL) o ND (No Disponible, cuando los programas no cuenten con los valores de cobertura por razones justificadas, como la frecuencia de medición), según sea el caso.

Evolución de la Cobertura

En esta sección CTED debe presentar la evolución de la cobertura de los programas mediante una representación gráfica de la Población Potencial, Objetivo y Atendida de acuerdo con la información disponible.

Análisis de la Cobertura

Con base en los datos de cobertura presentados, CTED debe hacer un análisis detallado del alcance de la cobertura del programa y su focalización asociando la información disponible. Dicho análisis debe considerar la definición y cuantificación de las poblaciones y las modificaciones que estas hayan tenido, la evolución de la cobertura (tomando en cuenta la evolución del presupuesto por entidad y municipio) y su desagregación por niveles geográficos.

4. Seguimiento a Aspectos Susceptibles de Mejora

Aspectos comprometidos en 2024

CTED debe enlistar hasta cinco principales aspectos de mejora señalados por cada programa en el Documento de Trabajo y/o Documento Institucional.

Los aspectos identificados deben ser pertinentes y relevantes para mejorar los resultados y/o la operación de cada programa. Deben ir enumerados de acuerdo con su prioridad y deben estar redactados como acciones a realizar por parte de cada programa.

Avance en las acciones de mejora comprometidas en años anteriores

CTED debe describir los avances en los aspectos susceptibles de mejora derivados de evaluación externa realizada en 2024 y anteriores, y determinar el porcentaje de avance de los mismos con base en el Documento de Trabajo y documentos de seguimiento de cada programa.

5. Conclusiones

Conclusiones del CTED

Es un juicio sintético del desempeño del programa que relaciona los principales

hallazgos reportados en la evaluación y que se considera pertinente para reforzar la consecución del fin y el propósito de cada programa. Las conclusiones de CTED deben ofrecer orientación para la toma de decisiones sobre el programa evaluado.

Fortalezas

CTED debe identificar claramente las fortalezas del programa encontradas en la información disponible dentro del informe de la evaluación. Los aspectos deben ser redactados en positivo de forma coherente y sustentada en la información de la evaluación, considerando su aporte al logro del fin y propósito de cada programa evaluado.

CTED puede hacer referencia a las fortalezas señaladas en otras evaluaciones externas consultadas bajo el supuesto de que está de acuerdo con ellas y que aún se mantienen vigentes; si se transcribe una fortaleza hay que citar la fuente de información en este apartado para su pronta referencia.

Retos y Recomendaciones

CTED debe identificar los retos o áreas de oportunidad del programa encontradas en la información disponible; así como las recomendaciones factibles y orientadas a los mismos. Las recomendaciones deben ser un conjunto articulado de medidas para la mejora del programa orientadas al logro del fin y propósito de cada programa evaluado.

Avances del Programa en el Ejercicio Fiscal Actual

En este apartado CTED debe mostrar los principales avances o cambios relevantes del programa en 2024 (por ejemplo, cambios a la MIR 2024, cambios en la Reglas de operación 2024, evaluaciones en curso, otros cambios del programa) con el objetivo de complementar la información que se tiene sobre el desempeño del programa en 2024. El análisis debe destacar la relevancia del avance y/o explicar los cambios relevantes del programa.

La información que contenga este apartado debe servir de apoyo para subsanar el rezago de seis meses con la que se realiza la presente evaluación.

Consideraciones sobre la evolución del presupuesto

CTED debe presentar un análisis de la evolución del presupuesto hasta el 2024, considerando las características particulares de cada programa y de los bienes o servicios que brinda, y cómo estos han cambiado a través del tiempo.

En la medida que la información disponible lo permita debe identificar el costo de los beneficios otorgados por el programa y el gasto de operación.

Los datos sobre el presupuesto de los programas deberán ser proporcionados a la dependencia por el CONEVAL con base en la información proporcionada por la SHCP, si este fuera el caso.

Fuentes de Información

CTED debe señalar los documentos proporcionados por la unidad responsable del programa y la unidad de evaluación de la dependencia, que se utilizaron para elaborar la evaluación.

Calidad y suficiencia de la información disponible para la evaluación

Consiste en una valoración de las necesidades y la calidad de la información utilizada para que se lleve a cabo de manera exitosa la EED. En esta sección se pueden emitir recomendaciones sobre el tipo de documentos que el programa puede generar para mejorar la información disponible.

6. Datos del CTED

Se deben incluir los datos generales de CTED y el nombre de la persona

coordinadora de la evaluación.

c. Desarrollo

Como se mencionó anteriormente, la información para la evaluación será proporcionada el Instituto Tecnológico de Estudios Superiores de la Región Carbonífera.

Adicionalmente, CTED puede estar en contacto con la unidad responsable y la unidad de evaluación del programa, el Instituto Tecnológico de Estudios Superiores de la Región Carbonífera y/o entidades señaladas en el Anexo 1.

Perfil del proveedor participante

El CTED desarrollará el proyecto “Evaluación Específica de Desempeño de Programas Federales debe tener experiencia en la realización de evaluación de programas federales o en las líneas de investigación relacionadas con los temas de los programas presentados en el Anexo 1.

Plazos y condiciones de entrega del servicio

PRODUCTO	PRODUCTOS	FECHA
1	Revisión y valoración del listado de fuentes de información disponible para realizar la evaluación para el programa incluido en el Anexo 1; la minuta de la reunión inicial con los acuerdos sobre la información adicional solicitada; el listado de las fuentes de información disponibles para la evaluación, y la lista de asistencia original de la reunión inicial obligatoria.	Enero 2025
2	Informe Inicial de la EED del programa incluidos en el Anexo 1.	Febrero 2025
3	Informe Final de la EED del programa incluido en el Anexo 1; la lista de asistencia original a la segunda reunión obligatoria, y respuesta a comentarios.	Marzo 2025

ANEXOS

ANEXO 1

PROGRAMAS A EVALUAR

No.	Institución	Modalidad Presupuestal	Clave Presupuestal	Nombre del Programa
1	Instituto Tecnológico de Estudios Superiores de la Región Carbonífera	U006	U006	"Subsidios federales para organismos descentralizados estatales"
2				
...				

ANEXO 2

CRITERIOS MÍNIMOS PARA LA SELECCIÓN DE LAS EVALUACIONES EXTERNAS DE RESULTADOS

Para el apartado de *Resultados* únicamente se deberán incluir resultados y hallazgos de evaluaciones externas de impacto y que cumplan con alguno de los criterios que se presentan a continuación.

Criterios

- *La evaluación debe presentar información sobre la comparación de un grupo de beneficiarios con uno de no beneficiarios de características similares.*
- *Se debe justificar plenamente la aplicación de la metodología de acuerdo con las características del programa y la información disponible. El método debe estar sustentado en literatura especializada en el tema que se pretende evaluar y se justifica claramente el porqué de la elección de dicho método.*
- *Es deseable que se utilice información de al menos dos momentos en el tiempo.*
- *Los resultados obtenidos deben referirse a los objetivos del programa.*

ANEXO 3

CRITERIOS GENERALES PARA LA VALORACIÓN Y SELECCIÓN DE LOS INDICADORES DE LA MATRIZ PARA INDICADORES DE RESULTADOS (MIR)

CTED debe seleccionar un máximo de cinco indicadores de resultados (*nivel Fin y Propósito dentro de la MIR*) y cinco indicadores de servicios y gestión (*nivel Componente y Actividad dentro de la MIR*) para el Informe Completo. Asimismo, para el Informe Ejecutivo debe seleccionar un máximo de tres indicadores de resultados y tres indicadores de servicios y gestión dentro de los cinco previamente seleccionados.

En la selección de los indicadores CTED debe tomar en cuenta la Estructura Analítica del Programa presupuestario, como se define en la Guía para la Construcción de la Matriz de Indicadores para Resultados 2012. Esta herramienta explica la razón de ser de un programa, mediante la descripción de la coherencia entre el problema, necesidad u oportunidad identificado (incluyendo sus causas y efectos) y los objetivos y medios para su solución, así como la secuencia lógica (vertical) entre los mismos.

Se recomienda que CTED tome en cuenta las siguientes consideraciones en la selección de indicadores:

- *Tomar en cuenta los datos disponibles del indicador en el tiempo de tal manera que sea posible hacer un análisis de la evolución del mismo.*
- *Identificar si la MIR 2023 ha sido modificada y si el indicador seleccionado se conserva o no. En este sentido, se recomienda privilegiar los indicadores que*

aparezcan en la MIR 2024.

- *Seleccionar aquellos indicadores que aparezcan en el Presupuesto de Egresos de la Federación (PEF). Los indicadores PEF se reportan en la Cuenta Pública por lo que los datos están ratificados por la SHCP.*
- *El sentido del indicador, es decir la dirección que debe tener el comportamiento del mismo para identificar cuando su desempeño es positivo o negativo no debe ser un criterio para su selección.*

OBSERVACIONES

El Programa Presupuestario U006 aparece integrado a la Matriz de Indicadores para Resultados (MIR).

PERFIL DE LA COORDINADORA DE LA EVALUACIÓN

Cargo	Escolaridad y/o áreas de especialidad	Experiencia
Coordinador de la evaluación	Ing. Ana Josefina Morales Cruz	Auditor Interno y Jefa del Departamento de Planeación de la Calidad, encargada de llevar a cabo los planes y programas de auditorías internas, cruzadas y atención a auditorías externas.



INFORMACIÓN ADICIONAL

I.- LA RELACIÓN DE BIENES MUEBLES QUE COMPONEN SU PATRIMONIO

TecNM Campus Región Carbonífera
Carretera 57 km 120, Agujita Coahuila, C.P. 26950
Tels. (861) 613 4032
e-mail: tec@rcarbonifera.tecnm.mx. tecnm.mx |
rcarbonifera.tecnm.mx

Ente Público: INSTITUTO TECNOLÓGICO DE ESTUDIOS SUPERIORES DE LA REGIÓN CARBONÍFERA
Relación de bienes muebles que componen su patrimonio
Al 31 de marzo de 2024

Código	Descripción del Bien	Valor en libros
511970001	URNA DE ALUMINIO Y CRISTAL PARA GUARDA DE BANDERA	
515940001	SISTEMA DE INTEGRACION ESCOLAR PARA USO EXCLUSIVO DEL DEPARTAMENTO.	
532920001	CENTRIFUGA PARA LABORATORIO CM. 24/24 TUB.	
532920002	ESTUFA BACTERIOLOGICA PARA LABORATORIO COLOR AZUL	
511930001	MESA DE TRABAJO 1.80 X 1.20 X .75 CMS. ALTURA UBICADAS EN LAB. ELECTROMECC.	
511930002	MESA DE TRABAJO CON CONEX ELEC 1.80 X 1.20 X .75 CMS. ALTURA UBICADAS EN LAB. ELECTROMECC.	
511930003	MESA DE TRABAJO CON CONEX ELEC 1.80 X 1.20 X .75 CMS. ALTURA UBICADAS EN LAB. ELECTROMECC.	
511930004	MESA DE TRABAJO CON CONEX ELEC 1.80 X 1.20 X .75 CMS. ALTURA UBICADAS EN LAB. ELECTROMECC.	
511930005	MESA DE TRABAJO CON CONEX ELEC 1.80 X 1.20 X .75 CMS. ALTURA UBICADAS EN LAB. ELECTROMECC.	
567940001	MAQUINA DE INSTRON	
564940001	UNIDAD DE AIRE ACONDICIONADO A 573 PARA USO EN LAB. ELECTROMECC.	
567940002	COMPRESOR TANQUE 10.6 PIES 3500 LTS. MOTOR 5CF PARA USO EN LAB. ELECTROMECC.	
567930001	PRENSA PARA MONTAJE CON CALOR ENCAPSULADOR PARA USO EN LAB. ELECTROMECC.	
567940003	CALORIMETRO DE BOMBA DE 110V CON TERMOMETRO DE PRECISION PARA LAB. ELECTROMECC.	
567950001	CALORIMETRO PARA GASES PARA USO EN LABORATORIO DE ELECTROMECCANICA.	
567940004	VISCOSIMETRO DE SAY PARA USO EN LABORATORIO DE ELECTROMECCANICA.	
511930006	ESTANTE PARA TELEVISION METALICO COLOR NEGRO CON RODILLOS	
564950001	AIRE ACONDICIONADO 2 TONELADAS INSTALADO EN LAB. INGENIERIA	
567940005	CORTADORA DE MUESTRA SEQUIPO PARA PRUEBAS METALOGRAFICAS	
567930002	ESTROBOSCOPIO TIPO ESTUDIANTE RANGO 300-1500	
567940007	BANCO DE FOTOELASTICIDAD	
567960001	CONTROLADOR LOGICO PROGRAMABLE S7 200 STARTER KIT PLC SIEMENS	
564970001	AIRE SECO 2 TONELADAS PARA USO EN OFICINAS	
564970002	AIRE ACONDICIONADO 1 1/2 TONELADA INSTALADO EN OFICINA	
567970001	SIMULADOR SISTEMAS ELECTRICOS DE POTENCIA 9 MODULOS INST. EN LAB. ELECTROMECCANICA	
567970003	EQUIPO PARA EL ESTUDIO DEL PANDEO EN COLUMNAS Y PARA EL ESTUDIO DE TORCION DE BARRAS.	
567970004	MARCO DIDACTICO TRIDIMENSIONAL PARA EL ESTUDIO DE FUERZAS INST. EN LAB. ELECTROMECCANICA	
567970006	UNIDAD DE BASE LAB-VOLT CIRCUITOS Y PRINCIPIOS (INTERFASE) INST. LAB. ELECTROMECCANICA	
567970007	MODULO DIDACTICO DE ELECTRONICA INST. LAB. ELECTROMECCANICA	
567000001	PATIN HIDRAULICO ROL-LIFT 5,000 PEDAL	
532000001	MICROSCOPIO REVELATION III BINOCULAR Y CUATRO OBJETIVOS	
519000001	REFRIGERADOR ACROSS 1 PUERTA 7	
511000001	MUEBLE PARA LABORATORIO 60X65 CAJON, PUERTA Y CUBIERTA DE ACERO INOXIDABLE	
566000001	FUENTE DE PODER LODESTAR PS305	
566000002	FUENTE DE PODER LGGP S05	
567000002	ESPECTOFOTOMETRO	
515000003	COMPUTADORA P-III 700 MHZ D.D. 20 GB MEMORIA 64 MB RAM KIT 52-X MONITOR 15"	

515000004	COMPUTADORA P-III 700 MHZD.D. 20 GB MEMORIA 64 MB RAMKIT 52-X MONITOR 15"	
515000005	COMPUTADORA P-III 700 MHZCPU.MONITOR 15" TECLADO Y BOCINAS	
564000001	AIREA ACONDICIONADOCARRIER 2 TONELADAS	
521000002	EQUIPO DE SONIDO: PODER, BAFLEMEZCLADORA, CASSETERA, MICROFONOS, REPRODUCTOR CD'S.	
511000002	MUEBLE DE GUARDADOCON 9 CAJONES Y CON LLAVE.83 X 1.50 X .45 CMS.	
511000003	MUEBLE DE GUARDADOCON 9 CAJONES Y CON LLAVE.83 X 1.50 X .45 CMS.	
532010001	ESTUFA BACTERIOGOLÓGICACOLOR GRIS	
511010001	MUEBLE DE LABORATORIOCON 2 CAJONESCOLOR AZUL, ACERO INOXIDABLE	
515010002	COMPUTADORA COMPAQ PRESARIOINCLUYE CPU, MONITOR,BOCINASMOUSE,TECLADO	
511010002	MUEBLE DE GUARDADOCON 9 CAJONES CON LLAVE0.83 X 1.50 FONDO MELAMINA	
511010003	ESCRITORIO EJECUTIVO 4 CAJONESSILLA COLOR NEGRO CON DESCANZABRAZOS.	
564010002	CLIMA DE 2 1/2 TONELADAMARCA CARRIER SOLO FRIO	
564010003	MINISPLIT MARCA CARRIERSOLO FRIO 5 TONELADASINSTALADO EN C-13	
564010004	MINISPLIT MARCA CARRIERSOLO FRIO 5 TONELADASINSTALADO EN C-16	
564010005	MINISPLIT MARCA CARRIERSOLO FRIO 5 TONELADASINSTALADO EN C-17	
564010006	MINISPLIT MARCA CARRIERSOLO FRIO 5 TONELADASINSTALADO EN C-18	
564010007	MINISPLIT MARCA CARRIERSOLO FRIO 5 TONELADASINSTALADO EN C-19	
511010005	MUEBLE DE GUARDADOCON 9 CAJONES CON LLAVE0.83 X 1.50 FONDO MELAMINA	
511010006	MUEBLE DE GUARDADOCON 9 CAJONES CON LLAVE0.83 X 1.50 FONDO MELAMINA	
564010008	EQUIPO MINISPLIT 3 TONELADASPARED O TECHO	
564010009	EQUIPO MINISPLIT 3 TONELADASPARED O TECHO	
564010010	EQUIPO MINISPLIT 3 TONELADASPARED O TECHO	
519010004	MESA CALIENTE150 X 70 X 90	
519010005	MESA CALIENTE4 INSERTOS ECON. T.G.	
511010007	MESA DE TRABAJO LISA380 X 70 X 90	
567010001	CORTADORA DE METALES	
519010007	REFRIGERADOR BLANCO MABEINSTALADO EN LA OFICINA	
515020001	COMPUTADORA COMPAQ PRESARIO5625LA	
519020001	ENGARGOLADORA	
564020002	MINI-PLIT PARA 5 T.R. TIPOPISO-TECHO EN 220V CON EVAPORADORA Y COND. EN B-11	
564020003	MINI-PLIT PARA 5 T.R. TIPOPISO-TECHO EN 220V CON EVAPORADORA Y COND. EN B-12	
564020004	MINI-PLIT PARA 5 T.R. TIPOPISO-TECHO EN 220V CON EVAPORADORA Y COND. EN C. BASICAS	
564020005	MINI-PLIT PARA 5 T.R. TIPOPISO-TECHO EN 220V CON EVAPORADORA Y COND. EN ELECTROMECHANIC	
564020006	MINI-PLIT PARA 5 T.R. TIPOPISO-TECHO EN 220V CON EVAPORADORA Y COND. EN INF. Y DIF.	
531020001	SILLA DE RUEDAS ESMALTADA	
541020001	CAMIONETA DODGE RAM-1500 COLORBLANCO TRANSM. AUTOMATICA, A/CELEVADORES MANS Y ASIENTO TELA	
511020001	ESCRITORIO DE MADERA TIPO ESCUADRA DE UN SOLO CAJON,COLOR CAOBA CON LLAVE Y BASE P/TECLADO	
564020007	ACONDICIONADOR DE AIRE TIPOMINI-SPLIT DE 5 TONS	
564020008	ACONDICIONADOR DE AIRE TIPOMINI-SPLIT DE 5 TONS	
515020003	COMPUTADORA LANIX PENTIUM IVSERIE MONITOR MX09545SERIE CPU 5052697	
515020006	COMPUTADORA MODIFICADAVSERIE MONITOR MX09543SERIE CPU 5052703	
511020002	ESCRITORIO DE MADERA T/ESCUADRDE UN CAJON,C/CAOBA CON LLAVEBASE P/TECLADO Y ARCHIVERO CH.	
511020003	ESCRITORIO DE MADERA T/ESCUADRDE UN CAJON,C/CAOBA CON LLAVEBASE P/TECLADO Y ARCHIVERO CH.	

567020001	CONTROLADOR LOGICO PROGRAMABLE	
567020002	LABORATORIO DE MANUFACTURAAVANZADA, COMPUTADORAS,BRAZOROBOT HERRAMIENTA DE TORNO ETC	
511020004	ARCHIVERO METALICO C/4 CAJONEST/CARTA COLOR ARENA Y LLAVE	
511020005	ARCHIVERO METALICO C/4 CAJONEST/CARTA COLOR ARENA Y LLAVE	
515020008	IMPRESORA HP LASERJET 1200	
511020006	ESCRITORIO METALICO CON 2 CA-JONES COLOR ARENA Y MASE DE MADERA	
511020007	ESCRITORIO METALICO CON 2 CA-JONES COLOR ARENA Y MASE DE MADERA	
515020009	REGULADOR DE VOLTAJE 4 KVA220V CAT.2322240	
515020010	REGULADOR DE VOLTAJE 4 KVA220V CAT.2322240	
566020001	FUENTE DE VOLTAJE DE 50V5AMP	
511020008	MESA EJECUTIVA OVALADA COLORNEGRO	
511030001	MESA EJECUTIVA	
515030002	SOFTWARE P/ DISEÑO DE TAREJTADE IDENTIFICACION	
511030002	ESCRITORIO METALICO CON 2 CA-JONES COLOR ARENA Y BASE DEMADERA	
511030003	ARCHIVERO METALICO T/OFICIOCON 4 CAJONES Y CON LLAVE	
519030002	ENGARGOLADORA	
511030004	ARCHIVERO 4 GAVETAS MELAMINA32MM C/CANTO VINIL 2 CHAPÁS T/OFICIO COLOR CAOBA	
519030003	LECTORA DE CODIGO DE BARRASPARA USO EN ENTREGAS DE LIBROS	
511030005	ESCRITORIO DE 1 PEDESTAL CON 2CAJONES COLOR ARENA	
519030004	PAD DE FIRMAS INSTALADO EN SERVICIOS ESCOLARES PARA ESTAMPARFIRMA EN CREDENCIALES DEL TEC.	
511030006	MESA EJECUTIVA ITALIANA 110CPU ARCHIVERO 2 GABETAS LIBRERO	
511030007	LIBRERO DE MADERA 1.50X50X90CON NUEVE CAJONES Y LLAVE CADCAJON	
511030008	LIBRERO DE MADERA 1.50X50X90CON NUEVE CAJONES Y LLAVE CADCAJON	
564040003	SISTEMA DE AIRE ACONDICIONADOTIPO MINI-SPLIT SOLO FRIO CONCONDENSADORC/DESC. VERTICAL	
564040004	SISTEMA DE AIRE ACONDICIONADOTIPO MINI-SPLIT SOLO FRIO CONCONDENSADORC/DESC. VERTICAL	
564040005	SISTEMA DE AIRE ACONDICIONADOTIPO MINI-SPLIT SOLO FRIO CONCONDENSADORC/DESC. VERTICAL	
564040006	SISTEMA DE AIRE ACONDICIONADOTIPO MINI-SPLIT SOLO FRIO CONCONDENSADORC/DESC. VERTICAL	
564040007	SISTEMA DE AIRE ACONDICIONADOTIPO MINI-SPLIT SOLO FRIO CONCONDENSADORC/DESC. VERTICAL	
564040008	SISTEMA DE AIRE ACONDICIONADOTIPO MINI-SPLIT SOLO FRIO CONCONDENSADORC/DESC. VERTICAL	
564040007	SISTEMA DE AIRE ACONDICIONADOTIPO MINI-SPLIT SOLO FRIO CONCONDENSADORC/DESC. VERTICAL	
564040008	SISTEMA DE AIRE ACONDICIONADOTIPO MINI-SPLIT SOLO FRIO CONCONDENSADORC/DESC. VERTICAL	
564040009	SISTEMA DE AIRE ACONDICIONADOTIPO MINI-SPLIT SOLO FRIO CONCONDENSADORC/DESC. VERTICAL	
515040001	SCANNER MODELO SCANNJET 8250HP	
515040002	COMPUTADORA HP SIST. OP. WINXPPRO/CD DE RECUP.(DRIVERS) PROCPIV 2.8 GHZ MEM 512 INTEL856G	
515040003	COMPUTADORA HP SIST. OP. WINXPPRO/CD DE RECUP.(DRIVERS) PROCORIENTACION EDUCATIVA	
515040004	COMPUTADORA HP SIST. OP. WINXPPRO/CD DE RECUP.(DRIVERS) PROCPIV 2.8 GHZ MEM 512 INTEL856G	
515040005	COMPUTADORA HP SIST. OP. WINXPPRO/CD DE RECUP.(DRIVERS) PROCPIV 2.8 GHZ MEM 512 INTEL856G	
511040001	CREDENZA COLOR NEGRO	
511040002	CREDENZA COLOR NEGRO	

511040003	CREDENZA COLOR NEGRO	
511040005	ESCRITORIO EJECUTIVO COLORNEGRO	
511040006	ESCRITORIO EJECUTIVO COLORNEGRO	
511040007	ESCRITORIO EJECUTIVO COLORNEGRO	
511040009	MESA DE JUNTAS GERENCIAL COLORNEGRO	
566040001	FUENTES PARA PRUEBAS EN LABORATORIO DE ELECTROMECAEQUIPO DE 5 MODULOS	
566040002	APARATOS DE MEDICION ENERGIAPARA USO EN LABORATORIO DE ELECTROME. EQUIPO DE 10 MODULOS	
566040003	APARATOS DE CARGA Y RELEV.ELECPARA USO EN LABORATORIO DE ELECTROME. EQUIPO DE 25 MODULOS	
562040001	MOTORES ELECTRICOS PARA PRUEBAEN LABORATORIO DE ELECTROMECA-NICA EQUIPO DE 4 MOTORES	
566040004	APARTOS ELECTRICOS DE REGISTROPARA PRUEBAS EN LABORATORIO DEELECT. EQUIPO DE 15 MODULOS	
511040010	ARCHIVERO DE METAL T/OFICIO DE4 CAJONES COLOR ALMENDRA	
511040011	ARCHIVERO DE METAL T/OFICIO DE4 CAJONES COLOR ALMENDRA	
511040012	ARCHIVERO DE METAL T/OFICIO DE4 CAJONES COLOR ALMENDRA	
515040006	SIABUC 8.0 NUEVA VERSION	
511040013	ARCHIVERO METALICO COLOR ARENATAMAÑO OFICIO CON 4 GAVETAS	
515040007	SOFTWARE DE EXPLOTACION DEREPORTES ASIS-SOFT.(ASISTENCIA DE PERSONAL)	
515050001	PAQUETE EDUCACIONAL	
511050001	MESA DE JUNTAS GERENCIAL COLORNEGRO DE GRANITO	
515050002	IMPRESORA DE 9 PINESUSB/PARALELO 15"	
515050004	SIST. DE EVALUACION ARMSTRONG(STAND ALONE)	
519050001	REFRIGERADOR 8' DE ALTURA	
566050001	TRANSFORMADOR TRIFASICO MARCADE LORENZO	
511050002	ARCHIVERO METAL TAMAÑO OFICIO4 CAJONES COLOR NEGRO	
511050003	ARCHIVERO DE METAL TAMAÑOOFICIO CON 4 CAJONES COLORNEGRO	
511050004	ARCHIVERO METAL T/OFICIO 4CAJONES COLOR NEGRO	
511050005	ARCHIVERO METAL T/OFICIO 4CAJONES COLOR NEGRO	
566050002	GENERADOR DE FUNCIONES INSTEK	
566050003	GENERADOR DE FUNCIONES INSTEK	
566050004	GENERADOR DE FUNCIONES INTEK	
566050005	GENERADOR DE FUNCIONES INTEK	
566050006	GENERADOR DE FUNCIONES INTEK	
567050001	MEDIDOR DE FUERZA MECANICAMEHANICAL FORCE GACE	
567060002	MEDIDOR DE LUZ PARA USORUDO CON ESTUCHE LUXOMETRO/DIGITALLIGHT METER	
567060003	COMPRA DE HERRAMIENTAS PARA LAMAQUINA INSTRON	
567060004	MAQUINA PULIDORA 20" BAJA VEL.DE 1.5. H.P. MASISA SEMINUEVA	
515060004	GABINETE NEGRO CPU INTEL CELERON D2.53 GHZ RAM 512MB H.D. SATA 80GB MONITOR LCD ACER 15"	
515060005	GABINETE NEGRO CPU INTEL CELERON D2.53 GHZ RAM 512MB H.D. SATA 80GB MONITOR LCD ACER 15"	
567060005	DENSIMETRO DENSITO 30XP,ESTUCHE,ACC LWD26211,LWD16294	
511060001	ESCRITORIO EJECUTIVO ITALIAGRAFITO COLOR NEGRO	
511060002	MODULO L 120CPU GRAFITO	
511060003	MODULO L 120CPU GRAFITO	
511060004	MODULO L 120CPU GRAFITO	
511060005	MODULO L 120CPU GRAFITO	

511060006	MODULO L 120CPU GRAFITO	
511060007	MODULO L 120CPU GRAFITO	
511060008	MODULO L 120CPU GRAFITO	
511060009	MODULO L 120CPU GRAFITO	
511060010	MODULO L 120CPU GRAFITO	
511060011	MESA DE JUNTAS 118XL ITALIAGRAFITO COLOR NEGRO	
519060001	TELEVISION LG	
567060006	DUROMETRO MOD. THT-10 PHASE II TIPO 3R	
567060007	TORNO DE BANCO 9"X20" JET	
566060001	GENERADOR DE FUNCIONES	
515060021	SWICHT 3 COM 48 PUERTOS	
515060022	SWICHT 3 COM 48 PUERTOS	
521060001	RETROPROYECTOR DUKANE 2123	
562060001	MOTOR ELECTRICO DE LORENZOMODELO DL 1023SSERIE: 98263	
562060002	MOTOR ELECTRICO DE LORENZOMODELO DL 1023SERIE: 20097-17	
567060008	TALADRO FRESADOR RF-311MONOFASICO	
511060012	EQUIPAMIENTO CON GABINETES ENAREA DE LA TARJA EN EL SALONDE INCUBADORA	
515060023	SWITCH C 2950-24 (DIVIDIRREDES)	
515060024	MONITOR PLANO	
515060025	MONITOR PLANO 15"	
511060013	ARCHIVERO 4 GAVETAS	
511070001	ARCHIVERO DE 4 GABETAS(ORIENTACION EDUCATIVA)	
511060014	ARCHIVERO 4 GAVETAS	
511060015	ARCHIVERO 4 GAVETAS	
531070001	CAMILLA DE PLASTICO	
569070001	FUMIGADORA	
567060009	DENSIMETRO DENSITO 30XP,ESTUCHE,ACC LWD26211,LWD16294	
515070006	COMPUTADORA	
564070001	EXTRACTOR DE AIRE MODELO VA-16D MOTOR 1/12 HPINSTALADO EN CAFETERIA	
515070039	SWITCH CISCO CATALYST 2960 48	
567070001	MAQUINA PARA SOLDAR	
515070040	SWITCH CISCO CATALYST 2960 24	
515070042	SWITCH CISCO CATALYST 2960 24	
515070043	SWITCH CISCO CATALYST 2960 48	
515070044	SWITCH CISCO CATALYST 2960 48	
521070003	MICROFONO INALAMBRICO DE MANO	
521070004	MICROFONO INALAMBRICO DE MANO	
521070009	MICROFONO INALAMBRICO DEDIADEMA UHF	
531070002	REGADERA CON LAVAOJOSGALVANIZADA MOD. AS-110	
511080001	ARCHIVERO METAL OFICIO 4CAJONES COLOR ARENA	
515080001	SWITCH CISCO CATALYST 2960 24	
521080004	CAÑON PROYECTOR EPSON POWERLITE S5+DIGITAL	
515080003	SWITCH CISCO CATALYST 2960 24	
515080023	COMPUTADORA	
515080031	COMPUTADORA	
515080033	COMPUTADORA	
515080035	COMPUTADORA	

515080036	COMPUTADORA	
515080037	COMPUTADORA	
515080040	COMPUTADORA	
515080046	COMPUTADORA	
567080001	COMPRA DE LABORATORIO INDUSTRIAL CABINAS DE EXPERIMENTACION	
567080002	COMPRA DE LAB. DE MAGNETISMO Y LAB. DE FISICA. FACT. 4742,5056,5236.	
511080003	ISLA DE TRABAJO DELTA GRAFITO	
511080005	ISLA DE TRABAJO DELTA GRAFITO	
511080006	ISLA DE TRABAJO DELTA GRAFITO	
511080007	ISLA DE TRABAJO DELTA GRAFITO	
511080008	ISLA DE TRABAJO DELTA GRAFITO	
511080009	ISLA DE TRABAJO DELTA GRAFITO	
511080010	ISLA DE TRABAJO DELTA GRAFITO	
511080011	ISLA DE TRABAJO DELTA GRAFITO	
511080012	ISLA DE TRABAJO DELTA GRAFITO	
511080013	ISLA DE TRABAJO DELTA GRAFITO	
511080014	ISLA DE TRABAJO DELTA GRAFITO	
511080015	ISLA DE TRABAJO DELTA GRAFITO	
511080016	ISLA DE TRABAJO DELTA GRAFITO	
511080017	ISLA DE TRABAJO DELTA GRAFITO	
511080018	ISLA DE TRABAJO DELTA GRAFITO	
511080019	ISLA DE TRABAJO DELTA GRAFITO	
511080020	ISLA DE TRABAJO DELTA GRAFITO	
511080021	ISLA DE TRABAJO DELTA GRAFITO	
511080022	ISLA DE TRABAJO DELTA GRAFITO	
511080023	ISLA DE TRABAJO DELTA GRAFITO	
511080024	ISLA DE TRABAJO DELTA GRAFITO	
511080025	ISLA DE TRABAJO DELTA GRAFITO	
511080026	ISLA DE TRABAJO DELTA GRAFITO	
511080027	ISLA DE TRABAJO DELTA GRAFITO	
511080028	ISLA DE TRABAJO DELTA GRAFITO	
511080029	ISLA DE TRABAJO DELTA GRAFITO	
511080030	MODULO L GRAFITO	
511080031	MODULO L GRAFITO	
511080032	MODULO L GRAFITO	
567080003	LABORATORIO VOLTAJE ESTADICO, POTENCIAL ELECTRICO 1, 2, 3,	
515080068	COMPUTADORA	
515080074	COMPUTADORA	
515080075	COMPUTADORA	
515080076	COMPUTADORA	
515080077	COMPUTADORA	
511080033	VITRINA	
511080034	VITRINA	
511080035	VITRINA	
515080086	COMPUTADORA LAPTOP DEL VOSTRO1310 CODIGO L8M75LVBMS84	
515080087	SWITCH CATALYST CISCO 2960G24 PUERTOS 10/100/1000	
566080001	FUENTE PODER TRIPLE 30VDE, 3A MODELO 1670A DE BK PRECISION	

566080002	FUENTE PODER TRIPLE 30VDE, 3AMODELO 1670A DE BK PRECISION	
567080004	OSCILOCOPIO DIGITAL MARCA TEKTRONIX MODELO TDS 1001B CAPACIDAD 2 CANALES 40MHZ MONOCROMATI	
567080005	OSCILOCOPIO DIGITAL MARCA TEKTRONIX MODELO TDS 1001B CAPACIDAD 2 CANALES 40MHZ MONOCROMATI	
519000002	ENGARGOLADORCOMBO 500GBC 500	
521040001	EQ. DE SONIDO CON VARIOS COMP.LAS SERIES Y MOD.SE ENCUENTRANEN LAS FACT. 22111 Y 22047	
519090001	SECADOR FUTURA POTICO JOFEL(PARA MANOS)	
567090001	MAQUINA SOLDADORA LINCOLN MOD.AC-225 GLM 110-220V	
562100001	TANQUE DIESEL ALUMINIO 230 LITROS 19" X 48"	
567100001	OSCILOSCOPIO,DIGITAL STORAGE,40MHZ.	
515100002	COMPUTADORA MARCA HP MODELO3000 SMALL FORM FACTOR.MONITORLCD 20" MCA. HP/COMPAC. S2021.	
515100003	COMPUTADORA MARCA HP MODELO3000 SMALL FORM FACTOR.MONITORLCD 20" MCA. HP/COMPAC. S2021.	
515100005	COMPUTADORA MARCA HP MODELO3000 SMALL FORM FACTOR.MONITORLCD 20" MCA. HP/COMPAC. S2021.	
515100007	COMPUTADORA MARCA HP MODELO3000 SMALL FORM FACTOR.MONITORLCD 20" MCA. HP/COMPAC. S2021.	
515100009	COMPUTADORA MARCA HP MODELO3000 SMALL FORM FACTOR.MONITORLCD 20" MCA. HP/COMPAC. S2021.	
515100010	COMPUTADORA MARCA HP MODELO3000 SMALL FORM FACTOR.MONITORLCD 20" MCA. HP/COMPAC. S2021.	
515100011	COMPUTADORA MARCA HP MODELO3000 SMALL FORM FACTOR.MONITORLCD 20" MCA. HP/COMPAC. S2021.	
515100013	COMPUTADORA MARCA HP MODELO3000 SMALL FORM FACTOR.MONITORLCD 20" MCA. HP/COMPAC. S2021.	
515100014	COMPUTADORA MARCA HP MODELO3000 SMALL FORM FACTOR.MONITORLCD 20" MCA. HP/COMPAC. S2021.	
515100015	COMPUTADORA MARCA HP MODELO3000 SMALL FORM FACTOR.MONITORLCD 20" MCA. HP/COMPAC. S2021.	
515100016	COMPUTADORA MARCA HP MODELO3000 SMALL FORM FACTOR.MONITORLCD 20" MCA. HP/COMPAC. S2021.	
515100017	COMPUTADORA MARCA HP MODELO3000 SMALL FORM FACTOR.MONITORLCD 20" MCA. HP/COMPAC. S2021.	
515100018	COMPUTADORA MARCA HP MODELO3000 SMALL FORM FACTOR.MONITORLCD 20" MCA. HP/COMPAC. S2021.	
515100019	COMPUTADORA MARCA HP MODELO3000 SMALL FORM FACTOR.MONITORLCD 20" MCA. HP/COMPAC. S2021.	
515100020	COMPUTADORA MARCA HP MODELO3000 SMALL FORM FACTOR.MONITORLCD 20" MCA. HP/COMPAC. S2021.	
515100021	COMPUTADORA MARCA HP MODELO3000 SMALL FORM FACTOR.MONITORLCD 20" MCA. HP/COMPAC. S2021.	
515100022	COMPUTADORA MARCA HP MODELO3000 SMALL FORM FACTOR.MONITORLCD 20" MCA. HP/COMPAC. S2021.	
515100023	COMPUTADORA MARCA HP MODELO3000 SMALL FORM FACTOR.MONITORLCD 20" MCA. HP/COMPAC. S2021.	
515100024	COMPUTADORA MARCA HP MODELO3000 SMALL FORM FACTOR.MONITORLCD 20" MCA. HP/COMPAC. S2021.	
515100025	COMPUTADORA MARCA HP MODELO3000 SMALL FORM FACTOR.MONITORLCD 20" MCA. HP/COMPAC. S2021.	
515100026	COMPUTADORA MARCA HP MODELO3000 SMALL FORM FACTOR.MONITORLCD 20" MCA. HP/COMPAC. S2021.	
515100027	COMPUTADORA MARCA HP MODELO3000 SMALL FORM FACTOR.MONITORLCD 20" MCA. HP/COMPAC. S2021.	
515100028	COMPUTADORA MARCA HP MODELO3000 SMALL FORM FACTOR.MONITORLCD 20" MCA. HP/COMPAC. S2021.	
515100029	IMPRESORA EPSON LX-300+II.	
515100030	IMPRESORA EPSON LX-300-II	

515100031	IMPRESORA EPSON LX-300+II	
519110001	CALENTADOR MOVIL SOL CON CILINDRO DE GAS BUTANO DE 9 KG.	
519110002	CALENTADOR MOVIL SOL CON CILINDRO DE GAS BUTANO DE 9 KG.	
519110003	CALENTADOR MOVIL SOL CON CILINDRO DE GAS BUTANO DE 9 KG.	
566110001	AMPERIMETRO FLUKE XX2ETM9 GANCHO 400AMP, 600V.	
511110001	ARCHIVERO DE METAL OFICIO 4CAJONES NEGRO CHAPA INSTITUCIONAL 16882 AO4CN.	
511110002	ARCHIVERO DE METAL OFICIO 4CAJONES NEGRO CHAPA INSTITUCIONAL 16882 AO4CN.	
511110003	ARCHIVERO DE METAL OFICIO 4CAJONES NEGRO CHAPA INSTITUCIONAL 16882 AO4CN.	
562110001	BOMBA DE VACIO 1/3 VA-30NAVALY.	
567110001	OSCILOSCOPIO DIGITAL CON PANTALLA DE 8.5" MARCA AGILENT.	
567110002	OSCILOSCOPIO DIGITAL CON PANTALLA DE 8.5". MARCA AGILENT.	
519110004	RELOJ CHECADOR DE ASISTENCIA MARCA ZK MOD. ZK-628.	
519110005	RELOJ CHECADOR DE ASISTENCIA MARCA ZK MOD. ZK-628.	
519110006	CAMARA DIGITAL CANNONEOS REBEL T3082062047280.	
521110001	AULA DE MULTIMEDIA.TELEVISION PLASMA 51", SOPORTELCD, UPS, KIT DE INSTALACION.	
521110002	AULA DE MULTIMEDIA.TELEVISION PLASMA 51", SOPORTELCD, UPS, KIT DE INSTALACION.	
521110003	AULA DE MULTIMEDIA.TELEVISION PLASMA 51", SOPORTELCD, UPS, KIT DE INSTALACION.	
521110005	AULA DE MULTIMEDIA.TELEVISION PLASMA 51", SOPORTELCD, UPS, KIT DE INSTALACION.	
521110006	AULA DE MULTIMEDIA.TELEVISION PLASMA 51", SOPORTELCD, UPS, KIT DE INSTALACION.	
521110007	AULA DE MULTIMEDIA.TELEVISION PLASMA 51", SOPORTELCD, UPS, KIT DE INSTALACION.	
521110008	AULA DE MULTIMEDIA.TELEVISION PLASMA 51", SOPORTELCD, UPS, KIT DE INSTALACION.	
521110009	AULA DE MULTIMEDIA.TELEVISION PLASMA 51", SOPORTELCD, UPS, KIT DE INSTALACION.	
521110010	AULA DE MULTIMEDIA.TELEVISION PLASMA 51", SOPORTELCD, UPS, KIT DE INSTALACION.	
521110011	AULA DE MULTIMEDIA.TELEVISION PLASMA 51", SOPORTELCD, UPS, KIT DE INSTALACION.	
521110012	AULA DE MULTIMEDIA.TELEVISION PLASMA 51", SOPORTELCD, UPS, KIT DE INSTALACION.	
521110013	AULA DE MULTIMEDIA.TELEVISION PLASMA 51", SOPORTELCD, UPS, KIT DE INSTALACION.	
521110014	AULA DE MULTIMEDIA.TELEVISION PLASMA 51", SOPORTELCD, UPS, KIT DE INSTALACION.	
521110015	AULA DE MULTIMEDIA.TELEVISION PLASMA 51", SOPORTELCD, UPS, KIT DE INSTALACION.	
521110016	AULA DE MULTIMEDIA.TELEVISION PLASMA 51", SOPORTELCD, UPS, KIT DE INSTALACION.	
521110017	AULA DE MULTIMEDIA.TELEVISION PLASMA 51", SOPORTELCD, UPS, KIT DE INSTALACION.	
521110018	AULA DE MULTIMEDIA.TELEVISION PLASMA 51", SOPORTELCD, UPS, KIT DE INSTALACION.	
521110019	AULA DE MULTIMEDIA.TELEVISION PLASMA 51", SOPORTELCD, UPS, KIT DE INSTALACION.	
521110020	AULA DE MULTIMEDIA.TELEVISION PLASMA 51", SOPORTELCD, UPS, KIT DE INSTALACION.	
521110021	AULA DE MULTIMEDIA.TELEVISION PLASMA 51", SOPORTELCD, UPS, KIT DE INSTALACION.	
521110022	AULA DE MULTIMEDIA.TELEVISION PLASMA 51", SOPORTELCD, UPS, KIT DE INSTALACION.	
521110023	AULA DE MULTIMEDIA.TELEVISION PLASMA 51", SOPORTELCD, UPS, KIT DE INSTALACION.	

521110024	AULA DE MULTIMEDIA.TELEVISION PLASMA 51", SOPORTELCD, UPS, KIT DE INSTALACION.	
521110025	AULA DE MULTIMEDIA.TELEVISION PLASMA 51", SOPORTELCD, UPS, KIT DE INSTALACION.	
521110026	AULA DE MULTIMEDIA.TELEVISION PLASMA 51", SOPORTELCD, UPS, KIT DE INSTALACION.	
521110027	AULA DE MULTIMEDIA.TELEVISION PLASMA 51", SOPORTELCD, UPS, KIT DE INSTALACION.	
521110028	AULA DE MULTIMEDIA.TELEVISION PLASMA 51", SOPORTELCD, UPS, KIT DE INSTALACION.	
521110029	AULA DE MULTIMEDIA.TELEVISION PLASMA 51", SOPORTELCD, UPS, KIT DE INSTALACION.	
515110001	COMPUTADORA INTEL PENTIUM DUALCORE G620.MONITOR LCD DE 18.5"S/N 1S57130759ES07372547	
515110002	COMPUTADORA INTEL PENTIUM DUALCORE G620.MONITOR LCD DE 18.5"S/N 1S57130759ES07372541	
515110006	COMPUTADORA INTEL PENTIUM DUALCORE G620.MONITOR LCD DE 18.5"S/N 1S57130759ES07372543	
515110007	COMPUTADORA INTEL PENTIUM DUALCORE G620.MONITOR LCD DE 18.5"S/N 1S57130759ES07372542	
515110008	COMPUTADORA INTEL PENTIUM DUALCORE G620.MONITOR LCD DE 18.5"S/N 1S57130759ES07372540	
515110010	COMPUTADORA INTEL PENTIUM DUALCORE G620.MONITOR LCD DE 18.5"S/N 1S57130759ES07372539	
515110016	COMPUTADORA INTEL PENTIUM DUALCORE G620.MONITOR LCD DE 18.5"S/N 1S57130759ES07372157	
515110018	COMPUTADORA INTEL PENTIUM DUALCORE G620.MONITOR LCD DE 18.5"S/N 1S57130759ES07372487	
515110019	COMPUTADORA INTEL PENTIUM DUALCORE G620.MONITOR LCD DE 18.5"S/N 1S57130759ES07372486	
515110020	COMPUTADORA INTEL PENTIUM DUALCORE G620.MONITOR LCD DE 18.5"S/N 1S57130759ES07372169	
515110024	COMPUTADORA INTEL PENTIUM DUALCORE G620.MONITOR LCD DE 18.5"S/N 1S57130759ES07372476	
515110027	COMPUTADORA INTEL PENTIUM DUALCORE G620.MONITOR LCD DE 18.5"S/N 1S57130759ES07372077	
515110028	COMPUTADORA INTEL PENTIUM DUALCORE G620.MONITOR LCD DE 18.5"S/N 1S57130759ES07372551	
515110029	COMPUTADORA INTEL PENTIUM DUALCORE G620.MONITOR LCD DE 18.5"S/N 1S57130759ES07372162	
515110030	COMPUTADORA INTEL PENTIUM DUALCORE G620.MONITOR LCD DE 18.5"S/N 1S57130759ES07372061	
515110031	COMPUTADORA INTEL PENTIUM DUALCORE G620.MONITOR LCD DE 18.5"S/N 1S57130759ES07372067	
515110039	COMPUTADORA INTEL PENTIUM DUALCORE G620.MONITOR LCD DE 18.5"S/N 1S57130759ES07372006	
515110041	COMPUTADORAS PARA MONITOREARINTEL CORE. MONITOR 18.5 LCD.NUM. SERIE. ES07372786	
519110013	SISTEMA DE VIGILANCIA DVR DE16 PUERTOS,D.D. DE 1 TB, 8 CAMARAS T. DOMO, 1 CAM. T. BALA.	
519110014	SISTEMA DE VIGILANCIA DVR DE16 PUERTOS,D.D. DE 1 TB, 8 CAMARAS T. DOMO, 1 CAM. T. BALA.	
519110015	SISTEMA DE VIGILANCIA DVR DE16 PUERTOS, D.D. 2 TB, 13 CAMARAS TIPO DOMO Y 3 CAM. T. BALA	
519110016	SIST.DE VIGILANCIA DE 16 PERTOS,D.D.2 TB, 4 CAMARAS (DE ALTADEFINICION),6 CAMARAS FIJAS.	
519110017	SIST.DE VIGILANCIA DE 16 PERTOS,D.D.2 TB, 4 CAMARAS (DE ALTADEFINICION),6 CAMARAS FIJAS.	
515120001	GABINETE DE PARED 120 NXT.	
515120002	GABINETE DE PARED 120 NXT.	
515120003	GABINETE DE PARED 120 NXT.	

515120004	GABINETE DE PARED 120 NXT.	
515120005	GABINETE DE PARED 120 NXT.	
515120006	SERVIDOR DELL POWER EDGE R415.	
519120001	SECADOR DE MANOS AIRFORCES/RESISTENCIA	
519120002	SECADOR DE MANOS AIRFORCES/RESISTENCIA	
519120003	SECADOR DE MANOS AIRFORCES/RESISTENCIA	
519120005	SECADOR DE MANOS AIRFORCES/RESISTENCIA	
567120001	OSCILOSCOPIO DIGITAL CONPANTALLA DE 8.5". MARCA AGILENT.	
567120002	OSCILOSCOPIO DIGITAL CONPANTALLA DE 8.5". MARCA AGILENT.	
567120003	ESMERILADORA DWALT ANG.7 8500RPM D28491.	
515120008	COMPUTADORA HP MODELO 3405 MTPROC. E2-3200	
515120009	COMPUTADORA HP MODELO 3405 MTPROC. E2-3200	
515120010	COMPUTADORA HP MODELO 3405 MTPROC. E2-3200	
515120011	COMPUTADORA HP MODELO 3405 MTPROC. E2-3200	
515120012	COMPUTADORA HP MODELO 3405 MTPROC. E2-3200	
515120013	COMPUTADORA HP MODELO 3405 MTPROC. E2-3200	
515120014	COMPUTADORA HP MODELO 3405 MTPROC. E2-3200	
515120015	COMPUTADORA HP MODELO 3405 MTPROC. E2-3200	
515120016	COMPUTADORA HP MODELO 3405 MTPROC. E2-3200	
515120017	COMPUTADORA HP MODELO 3405 MTPROC. E2-3200	
515120018	COMPUTADORA HP MODELO 3405 MTPROC. E2-3200	
515120019	COMPUTADORA HP MODELO 3405 MTPROC. E2-3200	
515120020	COMPUTADORA HP MODELO 3405 MTPROC. E2-3200	
515120022	COMPUTADORA HP MODELO 3405 MTPROC. E2-3200	
515120032	COMPUTADORA HP MODELO 3405 MTPROC. E2-3200	
515120037	COMPUTADORA HP MODELO 3405 MTPROC. E2-3200	
515120039	COMPUTADORA HP MODELO 3405 MTPROC. E2-3200	
567120004	MOTOSIERRA GIMEX GAS. 20" IZTASA CERO	
515120040	PLC CONTROLADOR LOGICO PROGRAMABLE Y PERIFERICAS.	
566120001	FUENTE DE VOLTAJE TRIPLE, DOS SALIDAS VARIABLES DE 0 A 32 VDC, 0A3 Y OTRA FIJA DE 5 VDC 3 A.	
566120002	FUENTE DE VOLTAJE TRIPLE, DOS SALIDAS VARIABLES DE 0 A 32 VDC, 0A3 Y OTRA FIJA DE 5 VDC 3 A.	
567120005	EQUIPO DE CORTE Y SOLDAR VICTOR CS350-510.	
567130001	PRESA HIDRAULICA TRUPER C/MAN. 20 TON PREH-20.	
515130001	ESCANER METODO DE ESCANEEO CAMAPLANA ALIMENTADOR AUTOMATICODE DOCUMENTOS	
567130002	TALADRO DEWALT ROTOMARTILLO SDS M/D25213K/QU	
515130003	COMPUTADORA	
515130007	COMPUTADORA	
515130008	COMPUTADORA	
515130009	COMPUTADORA	
515130010	COMPUTADORA	
515130011	COMPUTADORA	
515130012	COMPUTADORA	
515130013	COMPUTADORA	
515130016	COMPUTADORA	
515130017	COMPUTADORA	

515130018	COMPUTADORA	
515130019	COMPUTADORA	
515130020	COMPUTADORA	
515130022	COMPUTADORA	
515130024	COMPUTADORA	
515130025	COMPUTADORA	
515130026	COMPUTADORA	
515130027	COMPUTADORA	
515130030	COMPUTADORA	
515130031	COMPUTADORA	
515130033	COMPUTADORA	
515130035	COMPUTADORA	
515130036	COMPUTADORA	
515130037	COMPUTADORA	
519130001	CARRO TRANSPORTADOR DE LIBROSC/4COMPARTIMIENTOS Y MEDIDAS 80X50X95CM.	
567130003	ML 1000 ANALOGICO 120VAC 12 ENT 24VDC,4 ENT ANALOG,8SALIDASRE,MCA AB 1761L20BWA5A SENSOR	0.00
567130004	LABORATORIO DE CONTROL Y PLC PARA MECATRONICA	0.00
567130005	LABORATORIO DE AUTOMATIZACIONY ARRANQUE	0.00
562130001	HORNO MUFLA	0.00
567130006	LABORATORIO DE ELECTRONEUMATICA Y ELECTROHIDRAULICA	0.00
511130001	ARCHIVERO METALICO 4 GAV. NEGRO	0.00
519130002	TRITURADORA SWINGLINE DS2213	0.00
562140001	TINACO 2500 L TRICAPA R. PLASSC/ACCES.	0.00
511140001	ARCHIVERO METALICO 4 GAV. NEGRO	0.00
511140002	ARCHIVERO METALICO 4 GAV. NEGRO	0.00
566140001	FUENTE 3 SALIDAS 30V/5A+30V/5A+5V/3A	32.60
566140002	FUENTE 3 SALIDAS 30V/5A+30V/5A+5V/3A	32.60
566140003	FUENTE 3 SALIDAS 30V/5A+30V/5A+5V/3A	32.60
566140004	FUENTE 3 SALIDAS 30V/5A+30V/5A+5V/3A	32.60
566140005	FUENTE 3 SALIDAS 30V/5A+30V/5A+5V/3A	32.60
519140001	IMPRESORA ZEBRA ZXP SERIE 3 DUAL SIDE CREDENCIALES	641.02
511140003	ARCHIVERO 3 GAVETAS 106XL MELAMINA CAOBA LINEA ITALIA	96.14
511140004	MESA REDONDA 129 MELAMINA CAOBA COD. (5080-M105)	66.70
511140005	MESA REDONDA 129 MELAMINA CAOBA COD. (5080-M105)	66.70
511140006	MESA REDONDA 129 MELAMINA CAOBA COD. (5080-M105)	66.70
511140007	MESA REDONDA 129 MELAMINA CAOBA COD. (5080-M105)	66.70
511140008	MESA REDONDA 129 MELAMINA CAOBA COD. (5080-M105)	66.70
511140009	MESA REDONDA 129 MELAMINA CAOBA COD. (5080-M105)	66.70
511140010	MESA REDONDA 129 MELAMINA CAOBA COD. (5080-M105)	66.70
511140011	MESA REDONDA 129 MELAMINA CAOBA COD. (5080-M105)	66.70
511140012	MESA REDONDA 129 MELAMINA CAOBA COD. (5080-M105)	66.70
511140013	MESA REDONDA 129 MELAMINA CAOBA COD. (5080-M105)	66.70
511140014	MESA REDONDA 129 MELAMINA CAOBA COD. (5080-M105)	66.70
511140015	MESA REDONDA 129 MELAMINA CAOBA COD. (5080-M105)	66.70
511140016	MESA REDONDA 129 MELAMINA CAOBA COD. (5080-M105)	66.70
511140017	MESA REDONDA 129 MELAMINA CAOBA COD. (5080-M105)	66.70

511140018	MESA REDONDA 129 MELAMINA CAOBA COD. (5080-M105)	66.70
511140019	MESA REDONDA 129 MELAMINA CAOBA COD. (5080-M105)	66.70
511140020	MESA REDONDA 129 MELAMINA CAOBA COD. (5080-M105)	66.70
511140021	MESA REDONDA 129 MELAMINA CAOBA COD. (5080-M105)	66.70
511140022	MESA REDONDA 129 MELAMINA CAOBA COD. (5080-M105)	66.70
511140023	MESA REDONDA 129 MELAMINA CAOBA COD. (5080-M105)	66.70
511140024	MESA REDONDA 129 MELAMINA CAOBA COD. (5080-M105)	66.70
511140025	MESA REDONDA 129 MELAMINA CAOBA COD. (5080-M105)	66.70
511140026	MESA REDONDA 129 MELAMINA CAOBA COD. (5080-M105)	66.70
511140027	MESA REDONDA 129 MELAMINA CAOBA COD. (5080-M105)	66.70
511140028	MESA REDONDA 129 MELAMINA CAOBA COD. (5080-M105)	66.70
511140029	RECEPCION PRINCIPAL 220 MELAMINA CAOBA	169.07
511140030	RECEPCION PRINCIPAL 220 MELAMINA CAOBA	169.07
511140031	RECEPCION PRINCIPAL 220 MELAMINA CAOBA	169.07
515140008	PROCESADORINTEL CORE DISCO DUROSATA SIS. OPERATIVO WINDOWS	
515140010	PROCESADORINTEL CORE DISCO DUROSATA SIS. OPERATIVO WINDOWS	
515140011	PROCESADORINTEL CORE DISCO DUROSATA SIS. OPERATIVO WINDOWS	
515140012	PROCESADORINTEL CORE DISCO DUROSATA SIS. OPERATIVO WINDOWS	
515140016	PROCESADORINTEL CORE DISCO DUROSATA SIS. OPERATIVO WINDOWS	
515140019	PROCESADORINTEL CORE DISCO DUROSATA SIS. OPERATIVO WINDOWS	
515140021	PROCESADORINTEL CORE DISCO DUROSATA SIS. OPERATIVO WINDOWS	
515140022	PROCESADORINTEL CORE DISCO DUROSATA SIS. OPERATIVO WINDOWS	
515140026	PROCESADORINTEL CORE DISCO DUROSATA SIS. OPERATIVO WINDOWS	
515140027	PROCESADORINTEL CORE DISCO DUROSATA SIS. OPERATIVO WINDOWS	
515140028	PROCESADORINTEL CORE DISCO DUROSATA SIS. OPERATIVO WINDOWS	
515140030	PROCESADORINTEL CORE DISCO DUROSATA SIS. OPERATIVO WINDOWS	
515140031	PROCESADORINTEL CORE DISCO DUROSATA SIS. OPERATIVO WINDOWS	
515140033	PROCESADORINTEL CORE DISCO DUROSATA SIS. OPERATIVO WINDOWS	
515140039	PROCESADORINTEL CORE DISCO DUROSATA SIS. OPERATIVO WINDOWS	
515140040	PROCESADORINTEL CORE DISCO DUROSATA SIS. OPERATIVO WINDOWS	
515140041	PROCESADORINTEL CORE DISCO DUROSATA SIS. OPERATIVO WINDOWS	
515140042	PROCESADORINTEL CORE DISCO DUROSATA SIS. OPERATIVO WINDOWS	
515140043	PROCESADORINTEL CORE DISCO DUROSATA SIS. OPERATIVO WINDOWS	
515140045	PROCESADORINTEL CORE DISCO DUROSATA SIS. OPERATIVO WINDOWS	
521140001	SISTEMA INALAMBRICO MARCHA SHURE C/MICROFONO MANOPGX D24/SM58CONTIENE 3 EL PAQUETE	
564140003	EQUIPO DE AIRE ACONDICIONADO DE 3 TON TIPO MINISPLIT MARCA MIRAGE	1,150.33
564140005	EQUIPO DE AIRE ACONDICIONADO DE 2 TON TIPO MINISPLIT MARCA MIRAGE	710.50
564140006	EQUIPO DE AIRE ACONDICIONADO DE 3 TON TIPO MINISPLIT MARCA MIRAGE	1,150.33
564140007	EQUIPO DE AIRE ACONDICIONADO DE 3 TON TIPO MINISPLIT MARCA MIRAGE	1,150.33
564140008	EQUIPO DE AIRE ACONDICIONADO DE 3 TON TIPO MINISPLIT MARCA MIRAGE	1,150.33
564140009	EQUIPO DE AIRE ACONDICIONADO DE 2 TON TIPO MINSPLIT MARCA MIRAGE	710.50
564140010	EQUIPO DE AIRE ACONDICIONADO DE 2 TON TIPO MINSPLIT MARCA MIRAGE	710.50
564140011	EQUIPO DE AIRE ACONDICIONADO DE 2 TON TIPO MINSPLIT MARCA MIRAGE	710.50
564140012	EQUIPO DE AIRE ACONDICIONADO DE 2 TON TIPO MINSPLIT MARCA MIRAGE	710.50
519140003	MAQUINA DESPACHADORA MULTIPRODUCTO DOS SELECCIONES MASTER PARA CONDONES	304.50

519140004	MAQUINA DESPACHADORA MULTIPRODUCTO DOS SELECCIONES MASTER PARA CONDONES	304.50
519140005	MAQUINA DESPACHADORA MULTIPRODUCTO DOS SELECCIONES MASTER PARA CONDONES	304.50
519140006	MAQUINA DESPACHADORA MULTIPRODUCTO DOS SELECCIONES MASTER PARA CONDONES	304.50
519140007	MAQUINA DESPACHADORA MULTIPRODUCTO DOS SELECCIONES MASTER PARA CONDONES	304.50
519140008	MAQUINA DESPACHADORA MULTIPRODUCTO DOS SELECCIONES MASTER PARA CONDONES	304.50
562140002	LAMPARA DE RAYOS ULTRAVIOLETA UV Sterrilight S5Q-PA	234.47
566140005	TABLERO DE ALUMBRADO DE ILUMINACION	1,166.10
511140032	ARCHIVERO METALICO 4 GAVETAS	178.76
511140033	ARCHIVERO METALICO 4 GABVETAS	178.76
541140001	TOWN & COUNTRY TOURING PIEL MODELO 2015 NO.SERIE 2C4RC1BG1FR547274	
569150007	EVANS TRACTOPODADOR GOLD 42 18.5HP 7V	2,882.73
515150001	SWICH SRVER HP MODELO MICROSERVER GEN8	
515150002	SWICH SRVER HP MODELO MICROSERVER GEN8	
567150001	OSCILOSCOPIO DIGITAL DE ALMACENAMIENTO TEKTRONIX TBS1052B C015477	701.20
567150002	OSCILOSCOPIO DIGITAL DE ALMACENAMIENTO TEKTRONIX TBS1052B C015480	701.20
567150003	OSCILOSCOPIO DIGITAL DE ALMACENAMIENTO TEKTRONIX TBS1052B C015579	701.20
566150001	GENERADOR DE SEÑALES 5MHZ MFG-8250A	440.75
566150002	GENERADOR DE SEÑALES 5MHZ MFG-8250A	440.75
566150003	GENERADOR DE SEÑALES 5MHZ MFG-8250A	440.75
566150004	GENERADOR DE SEÑALES 5MHZ MFG-8250A	440.75
541150001	AUTOBUS CAMION VOLVO MODELO 8300 AÑO 2016 MOTOR 194196 INV. 3CES5M127G5172105	
511150002	PIZARRON BLANCO PARA AULA METALICO PORCELANIZADO MARCA ESCO MODELO BCO 240X120	554.87
511150003	PIZARRON BLANCO PARA AULA METALICO PORCELANIZADO MARCA ESCO MODELO BCO 240X121	554.87
511150004	PIZARRON BLANCO PARA AULA METALICO PORCELANIZADO MARCA ESCO MODELO BCO 240X122	554.87
511150005	PIZARRON BLANCO PARA AULA METALICO PORCELANIZADO MARCA ESCO MODELO BCO 240X123	554.87
511150006	PIZARRON BLANCO PARA AULA METALICO PORCELANIZADO MARCA ESCO MODELO BCO 240X124	554.87
511150007	PIZARRON BLANCO PARA AULA METALICO PORCELANIZADO MARCA ESCO MODELO BCO 240X125	554.87
511150008	PIZARRON BLANCO PARA AULA METALICO PORCELANIZADO MARCA ESCO MODELO BCO 240X126	554.87
511150009	PIZARRON BLANCO PARA AULA METALICO PORCELANIZADO MARCA ESCO MODELO BCO 240X127	554.87
511150010	PIZARRON BLANCO PARA AULA METALICO PORCELANIZADO MARCA ESCO MODELO BCO 240X128	554.87
511150011	PIZARRON BLANCO PARA AULA METALICO PORCELANIZADO MARCA ESCO MODELO BCO 240X129	554.87
511150012	PIZARRON BLANCO PARA AULA METALICO PORCELANIZADO MARCA ESCO MODELO BCO 240X130	554.87
511150013	PIZARRON BLANCO PARA AULA METALICO PORCELANIZADO MARCA ESCO MODELO BCO 240X131	554.87
511150014	PIZARRON BLANCO PARA AULA METALICO PORCELANIZADO MARCA ESCO MODELO BCO 240X132	554.87
511150015	PIZARRON BLANCO PARA AULA METALICO PORCELANIZADO MARCA ESCO MODELO BCO 240X133	554.87
511150016	PIZARRON BLANCO PARA AULA METALICO PORCELANIZADO MARCA ESCO MODELO BCO 240X134	554.87

511150017	PIZARRON BLANCO PARA AULA METALICO PORCELANIZADO MARCA ESCO MODELO BCO 240X135	554.87
511150018	PIZARRON BLANCO PARA AULA METALICO PORCELANIZADO MARCA ESCO MODELO BCO 240X136	554.87
511150019	PIZARRON BLANCO PARA AULA METALICO PORCELANIZADO MARCA ESCO MODELO BCO 240X137	554.87
511150020	PIZARRON BLANCO PARA AULA METALICO PORCELANIZADO MARCA ESCO MODELO BCO 240X138	554.87
511150021	PIZARRON BLANCO PARA AULA METALICO PORCELANIZADO MARCA ESCO MODELO BCO 240X139	554.87
511150022	PIZARRON BLANCO PARA AULA METALICO PORCELANIZADO MARCA ESCO MODELO BCO 240X140	554.87
511150023	PIZARRON BLANCO PARA AULA METALICO PORCELANIZADO MARCA ESCO MODELO BCO 240X141	554.87
511150024	PIZARRON BLANCO PARA AULA METALICO PORCELANIZADO MARCA ESCO MODELO BCO 240X142	554.87
511150025	PIZARRON BLANCO PARA AULA METALICO PORCELANIZADO MARCA ESCO MODELO BCO 240X143	554.87
511150026	PIZARRON BLANCO PARA AULA METALICO PORCELANIZADO MARCA ESCO MODELO BCO 240X144	554.87
511150027	PIZARRON BLANCO PARA AULA METALICO PORCELANIZADO MARCA ESCO MODELO BCO 240X145	554.87
511150028	PIZARRON BLANCO PARA AULA METALICO PORCELANIZADO MARCA ESCO MODELO BCO 240X146	554.87
511150029	PIZARRON BLANCO PARA AULA METALICO PORCELANIZADO MARCA ESCO MODELO BCO 240X147	554.87
511150030	PIZARRON BLANCO PARA AULA METALICO PORCELANIZADO MARCA ESCO MODELO BCO 240X148	554.87
511150031	PIZARRON BLANCO PARA AULA METALICO PORCELANIZADO MARCA ESCO MODELO BCO 240X149	554.87
511150032	SILLON EJECUTIVO C/SOPORTE LUMBAR CON AJUSTE ALTURA, BRAZOS DE POLIURETANO NEGRO	381.06
511150033	SILLON EJECUTIVO C/SOPORTE LUMBAR CON AJUSTE ALTURA, BRAZOS DE POLIURETANO NEGRO	381.06
511150034	SILLON EJECUTIVO C/SOPORTE LUMBAR CON AJUSTE ALTURA, BRAZOS DE POLIURETANO NEGRO	381.06
511150035	SILLON EJECUTIVO C/SOPORTE LUMBAR CON AJUSTE ALTURA, BRAZOS DE POLIURETANO NEGRO	381.06
511150036	SILLON EJECUTIVO C/SOPORTE LUMBAR CON AJUSTE ALTURA, BRAZOS DE POLIURETANO NEGRO	381.06
511150037	SILLON EJECUTIVO C/SOPORTE LUMBAR CON AJUSTE ALTURA, BRAZOS DE POLIURETANO NEGRO	381.06
511150038	SILLON EJECUTIVO C/SOPORTE LUMBAR CON AJUSTE ALTURA, BRAZOS DE POLIURETANO NEGRO	381.06
511150039	SILLON EJECUTIVO C/SOPORTE LUMBAR CON AJUSTE ALTURA, BRAZOS DE POLIURETANO NEGRO	381.06
511150040	SILLON EJECUTIVO C/SOPORTE LUMBAR CON AJUSTE ALTURA, BRAZOS DE POLIURETANO NEGRO	381.06
511150041	SILLON EJECUTIVO C/SOPORTE LUMBAR CON AJUSTE ALTURA, BRAZOS DE POLIURETANO NEGRO	381.06
511150042	MOD. EJEC.1.8 MTS C/ESCRITORIO RECTO Y LATERAL, CREDENZA Y LIBRERO COLOR WENGUE	1,257.59
511150043	MOD. EJEC.1.8 MTS C/ESCRITORIO RECTO Y LATERAL, CREDENZA Y LIBRERO COLOR WENGUE	1,257.63
511150044	MOD. EJEC.1.8 MTS C/ESCRITORIO RECTO Y LATERAL, CREDENZA Y LIBRERO COLOR WENGUE	1,257.63
511150045	MOD. EJEC.1.8 MTS C/ESCRITORIO RECTO Y LATERAL, CREDENZA Y LIBRERO COLOR WENGUE	1,257.63
521150007	PANTALLA DE PLASMA 55" SMARTV CON WIFI CON BASE P/PARED	
521150008	PANTALLA DE PLASMA 55" SMARTV CON WIFI CON BASE P/PARED	
511150046	ARCHIVERO VERTICAL 4 GAVETAS MELANINA 1.38x1.38	521.22

511150047	ARCHIVERO VERTICAL 4 GAVETAS MELANINA 1.38x1.38	521.22
511150048	CREDENZA 2.4 DE FRENTE 6 PUERTAS C/ENTREPAÑO EN MEDIO MELANINA COLOR WEGUE C/CONTACTOS	731.53
511150049	CREDENZA 2.4 DE FRENTE 6 PUERTAS C/ENTREPAÑO EN MEDIO MELANINA COLOR WEGUE C/CONTACTOS	731.53
519150001	DESPACHADOR DE AGUA FRIA Y CALIENTE MARCA GE MODELO GXCF05	507.53
519150002	DESPACHADOR DE AGUA FRIA Y CALIENTE MARCA GE MODELO GXCF05	507.53
519150004	FRIGOBAR DE 5 PIES CUBICOS ACERO INOXIDABLE CROMADOS/NIQUEL C/NEGRO	543.16
519150005	FRIGOBAR DE 5 PIES CUBICOS ACERO INOXIDABLE CROMADOS/NIQUEL C/NEGRO	543.16
515150003	IMPRESORA DE INY. TINTA C/CAARTUCHOS RECARGABLES P/USO RUDO CON WIFI TC Y TO	
515150004	IMPRESORA DE INY. TINTA C/CAARTUCHOS RECARGABLES P/USO RUDO CON WIFI TC Y TO	
515150006	LAP-TOP 15" TOUCH INTEL COREI-7-45-12 GB RAM 1 TB DD DVD HDMI USB ETHERNET WIFI	
515150007	LAP-TOP 15" TOUCH INTEL COREI-7-45-12 GB RAM 1 TB DD DVD HDMI USB ETHERNET WIFI	
515150009	LAP-TOP 15" TOUCH INTEL COREI-7-45-12 GB RAM 1 TB DD DVD HDMI USB ETHERNET WIFI	
511150050	MESA DE CONSEJO DE 2.4x1.20 C/2MINIPOST CON CRISTALES MERILADO COLOR WENGUE	2,469.99
511150051	MESA DE CONSEJO DE 3.6x1.50 C/2MINIPOST CON CRISTALES MERILADO COLOR WENGUE	4,499.35
511150052	MESA DE CONSEJO DE 6.0x1.50 C/2MINIPOST CON CRISTALES MERILADO COLOR WENGUE	7,881.62
511150053	MODULO DE RECEPCIÓN CON FRANJAS DE LINEER METALICO Y CRISTAL C/3PARTES COLOR WENGUE	3,440.19
521150009	PANTALLA ELECTRICA 2.13x2.13 REDLEAF CON CONTRO REMOTO	
521150010	PANTALLA ELECTRICA 2.13x2.13 REDLEAF CON CONTRO REMOTO	
521150011	PANTALLA ELECTRICA 2.13x2.13 REDLEAF CON CONTRO REMOTO	
511150054	PIZARRON DE 1.24x1.285 AREA DE ESCRITURA DE 1.18x1.73 USB 1 PLUMA RECARGABLE 2/REP. CABLE USB SOP.p/PARED Y 1MIMIO DVD	1,460.14
511150055	PIZARRON DE 1.24x1.285 AREA DE ESCRITURA DE 1.18x1.73 USB 1 PLUMA RECARGABLE 2/REP. CABLE USB SOP.p/PARED Y 1MIMIO DVD	1,460.14
511150056	PIZARRON DE 1.24x1.285 AREA DE ESCRITURA DE 1.18x1.73 USB 1 PLUMA RECARGABLE 2/REP. CABLE USB SOP.p/PARED Y 1MIMIO DVD	1,460.14
511150057	PIZARRON BLANCO 1.2x1.5 METALICO PORCENALIZADO	354.57
511150058	PIZARRON BLANCO 1.2x1.5 METALICO PORCENALIZADO	354.57
511150059	PIZARRON BLANCO 1.2x1.5 METALICO PORCENALIZADO	354.57
511150060	SILLON EJECUTIVO OFFICAR EN PIEL COLOR NEGRO	469.29
511150061	SILLON EJECUTIVO OFFICAR EN PIEL COLOR NEGRO	469.29
511150062	SILLON EJECUTIVO OFFICAR EN PIEL COLOR NEGRO	469.29
511150063	SILLON EJECUTIVO OFFICAR EN PIEL COLOR NEGRO	469.29
511150064	SILLON EJECUTIVO OFFICAR EN PIEL COLOR NEGRO	469.29
511150065	SILLON EJECUTIVO OFFICAR EN PIEL COLOR NEGRO	469.29
511150066	SILLON EJECUTIVO OFFICAR EN PIEL COLOR NEGRO	469.29
511150067	SILLON EJECUTIVO OFFICAR EN PIEL COLOR NEGRO	469.29
511150068	SILLON EJECUTIVO OFFICAR EN PIEL COLOR NEGRO	469.29
511150069	SILLON EJECUTIVO OFFICAR EN PIEL COLOR NEGRO	469.29
511150070	SILLON EJECUTIVO OFFICAR EN PIEL COLOR NEGRO	469.29
511150071	SILLON EJECUTIVO OFFICAR EN PIEL COLOR NEGRO	469.29
511150072	SILLON EJECUTIVO RESP. ALTO, BRAZO DE ACERO, BASE CROMADA, RECLINABLE CON BLOQUEO PIEL COLOR NEGRO	502.96
511150073	SILLON EJECUTIVO RESP. ALTO, BRAZO DE ACERO, BASE CROMADA, RECLINABLE CON BLOQUEO PIEL COLOR NEGRO	502.96

521150014	VIDEO PROYECTOR OPTOMA MODELO BR323 TECNOLOGIA DLP	
566150005	DOBLE VOLTIMETRO 250-500V DLO102109T17/2	2,452.31
562150001	MOTOR DE JAULA DLO1021	3,173.15
566150006	REGULADOR DE TENSION DE EXCITACIÓN DLO2108T01	2,355.71
566150007	AMPERIMETRO DE LORENZO DE HIERRO MOVIL DLO2109T2A5	1,902.40
566150008	VOLTIMETRO DE LORENZO DE HIERRO MOVIL (600V) DLO2109T1PV	1,359.92
566150009	AMPERIMETRO DE LORENZO DE HIERRO MOVIL (100A)	1,999.01
566150010	AMPERIMETRO DE LORENZO DE HIERRO MOVIL (100A)	1,999.01
566150011	AMPERIMETRO DE LORENZO DE HIERRO MOVIL DLO2109T5A	1,434.23
566150012	AMPERIMETRO DE LORENZO DE HIERRO MOVIL DLO2109T5A	1,434.23
566150013	SET DE CABLES PARA CONEXIÓN DE SISTEMAS COMPLETO DE LOREZO	1,724.05
562150002	EQUIPO HIDRON.20G 0.60HP PEDR.SILVER	854.71
519150006	SISTEMA DE SEGURIDAD DE BIBLIOTECA(ARCO SEG.)	21,572.47
515150010	COMPUTADORA TODO EN UNO MARCA HP MODELO ELITEONE 800G1 AIO TOUCH PANTALLA 23" NO.SERIE MXLS112HDL	0.00
564150001	EQUIPO DE AIRE ACONDICIONADO UNIDAD #1 LENNOX 5 TON.PARTIDA 2	20,999.89
564150002	EQUIPO DE AIRE ACONDICIONADO UNIDAD #2 LENNOX 5 TON.PARTIDA 3	21,500.14
564150003	EQUIPO DE AIRE ACONDICIONADO UNIDAD #3 LENNOX 5 TON.PARTIDA 4	24,600.12
564150004	EQUIPO DE AIRE ACONDICIONADO UNIDAD #4 LENNOX 5 TON.PARTIDA 5	20,999.89
564150005	EQUIPO DE AIRE ACONDICIONADO UNIDAD #5 LENNOX 5 TON.PARTIDA 6	22,400.06
564150006	EQUIPO DE AIRE ACONDICIONADO UNIDAD #6 LENNOX 5 TON.PARTIDA 7	22,400.06
564150007	UNIDAD DE EXTRACCION S&P HXM 350 00 PARTIDA 8	3,099.98
564150008	MINISPLIT MIRAGE 1 TON.2 TIEMPOS 220 VOLTS	750.00
519150007	ACTIVADOR Y DESACTIVADOR DE TIRAS MAGNETICAS, DE ACERO, SUPERFICIE DE CRISTALTEMPLADO	5,192.42
541150003	TRANSIT BUS 15 PASAJEROS AC LWB MOTOR DIESEL TRANSMISION MANUAL 6V	
541150002	REMOLQUE DE 14 X 7 PIES CON CAPACIDAD DE 35000 KG	
567150004	CAUTIN P/SOLDAR DE ESTACIÓN 60W WELLER	2,684.47
567150005	ESCALERA CUPRUM EXTEN 8.850M 405-32	692.93
567150007	HIDROLAVADORA DOGO TULS/1700W/PG1020	691.22
564150009	EQ. AIRE ACOND. MINI SPLIT 1T F/C LENNOX EVAP. LMO12HI160P432 COND. LMO12HO160P432	2,112.82
564150010	EQ. AIRE ACOND. MINI SPLIT 1T F/C LENNOX EVAP. LMO12HI160P432 COND. LMO12HO160P432	2,112.82
564150011	EQ. AIRE ACOND. MINI SPLIT 1T F/C LENNOX EVAP. LMO12HI160P432 COND. LMO12HO160P432	2,112.82
564150012	EQ. AIRE ACOND. MINI SPLIT 1T F/C LENNOX EVAP. LMO12CI160P432 COND. LMO12CO160P432	2,011.73
564150013	EQ. AIRE ACOND. MINI SPLIT 2T F/C LENNOX EVAP. LMO24HI160P432 COND. LMO24HO160P432	3,757.33
564150016	EQ. AIRE ACOND. MINI SPLIT 2T F/C LENNOX EVAP. LMO24HI160P432 COND. LMO24HO160P432	3,757.33
564150017	EQ. AIRE ACOND. MINI SPLIT 2T F/C LENNOX EVAP. LMO24HI160P432 COND. LMO24HO160P432	3,757.33
564150018	EQ. AIRE ACOND. MINI SPLIT 2T F/C LENNOX EVAP. LMO24HI160P432 COND. LMO24HO160P432	3,757.33
564150019	EQ. AIRE ACOND. MINI SPLIT 2T F/C LENNOX EVAP. LMO24HI160P432 COND. LMO24HO160P432	3,757.33
564150020	EQ. AIRE ACOND. MINI SPLIT 2T F/C LENNOX EVAP. LMO24CI160P432 COND. LMO24CO160P432	3,605.69
564150021	EQ. AIRE ACOND. MINI SPLIT 2T F/C LENNOX EVAP. LMO24CI160P432 COND. LMO24CO160P432	3,605.69
564150022	EQ. AIRE ACOND. MINI SPLIT 3T F/C LENNOX EVAP LXGUHMD036100P201 COND. 14HPX036230	7,678.27

564150023	EQ. AIRE ACOND. MINI SPLIT 3T F/C LENNOX EVAP LXGUHMD036100P201 COND. 14HPX036230	7,678.27
564150024	EQ. AIRE ACOND. MINI SPLIT 3T F/C LENNOX EVAP LXGUHMD036100P201 COND. 14HPX036230	7,678.27
564150025	EQ. AIRE ACOND. MINI SPLIT 3T FRIO LENNOX EVAPLXGUHMD036100P201 COND. 13AC036230	6,198.20
564150026	EQ. AIRE ACOND. MINI SPLIT 3T FRIO LENNOX EVAPLXGUHMD036100P201 COND. 13AC036230	6,198.20
564150027	EQ. AIRE ACOND. MINI SPLIT 3T FRIO LENNOX EVAPLXGUHMD036100P201 COND. 13AC036230	6,198.20
564150028	EQ. AIRE ACOND. MINI SPLIT 3T FRIO LENNOX EVAPLXGUHMD036100P201 COND. 13AC036230	6,198.20
564150029	EQ. AIRE ACOND. MINI SPLIT 3T FRIO LENNOX EVAPLXGUHMD036100P201 COND. 13AC036230	6,198.20
564150030	EQ. AIRE ACOND. MINI SPLIT 3T FRIO LENNOX EVAPLXGUHMD036100P201 COND. 13AC036230	6,198.20
564150031	EQ. AIRE ACOND. MINI SPLIT 3T FRIO LENNOX EVAPLXGUHMD036100P201 COND. 13AC036230	6,198.20
564150032	EQ. AIRE ACOND. MINI SPLIT 3T FRIO LENNOX EVAPLXGUHMD036100P201 COND. 13AC036230	6,198.20
564150033	EQ. AIRE ACOND. MINI SPLIT 3T FRIO LENNOX EVAPLXGUHMD036100P201 COND. 13AC036230	6,198.20
564150034	EQ. AIRE ACOND. MINI SPLIT 3T FRIO LENNOX EVAPLXGUHMD036100P201 COND. 13AC036230	6,198.20
564150035	EQ. AIRE ACOND. MINI SPLIT 4T F/C LENNOX EVAP. LXGUHMD048100P201 COND. 14HPX048230	8,890.79
564150036	EQ. AIRE ACOND. MINI SPLIT 4T F/C LENNOX EVAP. LXGUHMD048100P201 COND. 14HPX048230	8,890.79
564150037	EQ. AIRE ACOND. MINI SPLIT 4T FRIO LENNOX EVAP. LXGUHMD048100P201 COND. 13ACX048230	6,613.74
564150038	EQ. AIRE ACOND. MINI SPLIT 4T FRIO LENNOX EVAP. LXGUHMD048100P201 COND. 13ACX048230	6,613.74
564150039	EQ. AIRE ACOND. MINI SPLIT 4T FRIO LENNOX EVAP. LXGUHMD048100P201 COND. 13ACX048230	6,613.74
564150041	EQ. AIRE ACOND. MINI SPLIT 4T FRIO LENNOX EVAP. LXGUHMD048100P201 COND. 13ACX048230	6,613.74
564150045	EQ. AIRE ACOND. MINI SPLIT 5T F/C LENNOX EVAP. LXGUHMD060100P201 COND. 14HPX060230	9,486.39
564150046	EQ. AIRE ACOND. MINI SPLIT 5T FRIO LENNOX EVAP. LXGUHMD060100P201 COND. 13ACX060230	7,045.32
515150013	COMPUTADORAS 2	
515150014	COMPUTADORAS 3	
515150015	COMPUTADORAS 4	
515150016	COMPUTADORAS 5	
515150017	COMPUTADORAS 6	
515150018	COMPUTADORAS 7	
515150019	COMPUTADORAS 8	
515150020	COMPUTADORAS 9	
515150021	COMPUTADORAS 10	
515150022	COMPUTADORAS 11	
515150023	COMPUTADORAS 12	
515150024	COMPUTADORAS 13	
515150025	COMPUTADORAS 14	
515150026	COMPUTADORAS 15	
515150027	COMPUTADORAS 16	
515150028	COMPUTADORAS 17	
515150029	COMPUTADORAS 18	

515150030	COMPUTADORAS 19	
515150031	COMPUTADORAS 20	
515150032	COMPUTADORAS 21	
515150033	COMPUTADORAS 22	
515150034	COMPUTADORAS 23	
515150035	COMPUTADORAS 24	
515150036	COMPUTADORAS 25	
515150037	COMPUTADORAS 26	
515150038	COMPUTADORAS 27	
515150039	COMPUTADORAS 28	
515150040	COMPUTADORAS 29	
515150041	COMPUTADORAS 30	
515150042	COMPUTADORAS 31	
515150043	COMPUTADORAS 32	
515150044	COMPUTADORAS 33	
515150045	COMPUTADORAS 34	
515150046	COMPUTADORAS 35	
515150047	COMPUTADORAS 36	
515150048	COMPUTADORAS 37	
515150049	COMPUTADORAS 38	
515150050	COMPUTADORAS 39	
515150051	COMPUTADORAS 40	
515150052	COMPUTADORAS 41	
515150053	COMPUTADORAS 42	
515150054	COMPUTADORAS 43	
515150055	COMPUTADORAS 44	
515150056	COMPUTADORAS 45	
515150057	COMPUTADORAS 46	
515150058	COMPUTADORAS 47	
515150059	COMPUTADORAS 48	
515150060	COMPUTADORAS 49	
515150061	COMPUTADORAS 50	
515150062	COMPUTADORAS 51	
515150063	COMPUTADORAS 52	
515150064	COMPUTADORAS 53	
515150065	COMPUTADORAS 54	
515150066	COMPUTADORAS 55	
515150068	COMPUTADORAS 57	
515150071	COMPUTADORAS 60	
515150074	COMPUTADORAS 63	
515150075	COMPUTADORAS 64	
515150076	COMPUTADORAS 65	
515150077	COMPUTADORAS 66	
515150078	COMPUTADORAS 67	
515150079	COMPUTADORAS 68	
515150080	COMPUTADORAS 69	
515150081	COMPUTADORAS 70	

515150082	COMPUTADORAS 71	
515150083	COMPUTADORAS 72	
515150084	COMPUTADORAS 73	
515150085	COMPUTADORAS 74	
515150086	COMPUTADORAS 75	
515150087	COMPUTADORAS 76	
515150088	COMPUTADORAS 77	
515150089	COMPUTADORAS 78	
515150090	COMPUTADORAS 79	
515150091	COMPUTADORAS 80	
515160001	COMPUTADORA TODO EN UNO MCA LENOVO MOD. IDEACENTRE C260 19.5"CELERON CDCJ1800 4GB 1TB BLANCA WINDOS10SL	
515160002	COMPUTADORA TODO EN UNO MCA LENOVO MOD. IDEACENTRE C260 19.5"CELERON CDCJ1800 4GB 1TB BLANCA WINDOS10SL	
515160003	COMPUTADORA TODO EN UNO MCA LENOVO MOD. IDEACENTRE C260 19.5"CELERON CDCJ1800 4GB 1TB BLANCA WINDOS10SL	
515160004	COMPUTADORA TODO EN UNO MCA LENOVO MOD. IDEACENTRE C260 19.5"CELERON CDCJ1800 4GB 1TB BLANCA WINDOS10SL	
515160005	COMPUTADORA TODO EN UNO MCA LENOVO MOD. IDEACENTRE C260 19.5"CELERON CDCJ1800 4GB 1TB BLANCA WINDOS10SL	
515160006	COMPUTADORA TODO EN UNO MCA LENOVO MOD. IDEACENTRE C260 19.5"CELERON CDCJ1800 4GB 1TB BLANCA WINDOS10SL	
515160007	COMPUTADORA TODO EN UNO MCA LENOVO MOD. IDEACENTRE C260 19.5"CELERON CDCJ1800 4GB 1TB BLANCA WINDOS10SL	
515160008	COMPUTADORA TODO EN UNO MCA LENOVO MOD. IDEACENTRE C260 19.5"CELERON CDCJ1800 4GB 1TB BLANCA WINDOS10SL	
515160009	COMPUTADORA TODO EN UNO MCA LENOVO MOD. IDEACENTRE C260 19.5"CELERON CDCJ1800 4GB 1TB BLANCA WINDOS10SL	
515160010	COMPUTADORA TODO EN UNO MCA LENOVO MOD. IDEACENTRE C260 19.5"CELERON CDCJ1800 4GB 1TB BLANCA WINDOS10SL	
515160011	COMPUTADORA TODO EN UNO MCA LENOVO MOD. IDEACENTRE C260 19.5"CELERON CDCJ1800 4GB 1TB BLANCA WINDOS10SL	
515160012	COMPUTADORA TODO EN UNO MCA LENOVO MOD. IDEACENTRE C260 19.5"CELERON CDCJ1800 4GB 1TB BLANCA WINDOS10SL	
511160001	ARCHIVERO METAL OFICIO 4CAJONES NEGRO	699.58
562160001	CILINDRO GAS LP 500 L. ESTACIONARIO C/REG.GDE OF TANQUE ESTACIONARIO	1,259.62
562160002	TANQUE HIDRONE 250L METAL VERT EVANS EQTH-250VE	1,029.96
562160003	CILINDRO GAS LP 500 L. ESTACIONARIO C/REG.GDE OF TANQUE ESTACIONARIO	1,259.62
566160001	COMPRESOR DE AIRE DE 120 LTS HORIZONTAL	1,744.62
562160005	EQUIPO HIDRONEUMATICO 250 LTS EVANS BOMBA	1,941.40
511160002	SILLON LOVSEAT COLOR CAFÉ PULIDO MICROFIBRA	1,579.80
511160003	ARCHIVERO 2 GAVETAS VERTICAL . TAMAÑO OFICIO	671.83
511160004	ISLA DE TRABAJO MELANINA COLOR GRAFITO	1,162.42
511160005	ARCHIVERO 2 GAVETAS VERTICAL . TAMAÑO OFICIO	671.83
511160006	ISLA DE TRABAJO MELANINA COLOR GRAFITO	1,162.42
511160007	ARCHIVERO 2 GAVETAS VERTICAL . TAMAÑO OFICIO	671.83
511160008	ARCHIVERO 2 GAVETAS VERTICAL . TAMAÑO OFICIO	671.83
511160009	ARCHIVERO 2 GAVETAS VERTICAL . TAMAÑO OFICIO	671.83
511160010	ISLA DE TRABAJO MELANINA COLOR GRAFITO	1,162.42
511160011	ISLA DE TRABAJO MELANINA COLOR GRAFITO	1,162.42
511160012	ISLA DE TRABAJO MELANINA COLOR GRAFITO	1,162.42
511160013	ARCHIVERO 2 GAVETAS VERTICAL . TAMAÑO OFICIO	671.83
511160014	ARCHIVERO 2 GAVETAS VERTICAL . TAMAÑO OFICIO	671.83

511160015	ARCHIVERO 2 GAVETAS VERTICAL . TAMAÑO OFICIO	671.83
511160016	ARCHIVERO 2 GAVETAS VERTICAL . TAMAÑO OFICIO	671.83
511160017	ARCHIVERO 2 GAVETAS VERTICAL . TAMAÑO OFICIO	671.83
511160018	ISLA DE TRABAJO MELANINA COLOR GRAFITO	1,162.42
511160019	ISLA DE TRABAJO MELANINA COLOR GRAFITO	1,162.42
511160020	ISLA DE TRABAJO MELANINA COLOR GRAFITO	1,162.42
511160021	ISLA DE TRABAJO MELANINA COLOR GRAFITO	1,162.42
511160022	ISLA DE TRABAJO MELANINA COLOR GRAFITO	1,162.42
511160023	ARCHIVERO 2 GAVETAS VERTICAL . TAMAÑO OFICIO	671.83
511160024	ARCHIVERO 2 GAVETAS VERTICAL . TAMAÑO OFICIO	671.83
511160025	ARCHIVERO 2 GAVETAS VERTICAL . TAMAÑO OFICIO	671.83
511160026	ARCHIVERO 2 GAVETAS VERTICAL . TAMAÑO OFICIO	671.83
511160027	ISLA DE TRABAJO MELANINA COLOR GRAFITO	1,162.42
511160028	ISLA DE TRABAJO MELANINA COLOR GRAFITO	1,162.42
511160029	ISLA DE TRABAJO MELANINA COLOR GRAFITO	1,162.42
511160030	ISLA DE TRABAJO MELANINA COLOR GRAFITO	1,162.42
511160031	ARCHIVERO METALICO 4 GABETAS NEGRO	1,062.85
515160013	ESCANER HP SCANJET ENT FLOW 7500 CAMA TAMAÑO OFICIO Y ADF	
515160014	ESCANER HP SCANJET ENT FLOW 7500 CAMA TAMAÑO OFICIO Y ADF	
566160002	TANQUE HIDRONE PREC 44G. DIAF S/BASE	1,125.88
566160003	SET DE BARRERAS AUTOMATICAS PARA CONTROL DE ACCESO VEHICULAR	7,975.00
511160032	SILLON EJECUTIVO OFFICAR MOD BM2951N	955.07
511160033	SILLON EJECUTIVO OFFICAR MOD BM2951N	955.07
511160034	SILLON EJECUTIVO OFFICAR MOD BM2951N	955.07
511160035	SILLON EJECUTIVO OFFICAR MOD BM2951N	955.07
511160036	SILLON EJECUTIVO OFFICAR MOD BM2951N	955.07
511160037	SILLON EJECUTIVO OFFICAR MOD BM2951N	955.07
511160038	SILLON EJECUTIVO OFFICAR MOD BM2951N	955.07
511160039	SILLON EJECUTIVO OFFICAR MOD BM2951N	955.07
511160040	SILLON EJECUTIVO OFFICAR MOD BM2951N	955.07
511160041	SILLON EJECUTIVO OFFICAR MOD BM2951N	955.07
511160042	SILLON EJECUTIVO OFFICAR MOD BM2951N	955.07
511160043	SILLON EJECUTIVO OFFICAR MOD BM2951N	955.07
511160044	SILLON EJECUTIVO RESP. ALTO BM90	1,255.41
515160015	COMPUTADORA DE ESCRITORIO HP MOD. PODESK	
515160016	COMPUTADORA DE ESCRITORIO HP MOD. PODESK	
515160017	COMPUTADORA DE ESCRITORIO HP MOD. PODESK	
515160018	COMPUTADORA DE ESCRITORIO HP MOD. PODESK	
515160019	COMPUTADORA DE ESCRITORIO HP MOD. PODESK	
515160020	COMPUTADORA DE ESCRITORIO HP MOD. PODESK	
515160021	COMPUTADORA DE ESCRITORIO HP MOD. PODESK	
515160022	COMPUTADORA DE ESCRITORIO HP MOD. PODESK	
515160023	COMPUTADORA DE ESCRITORIO HP MOD. PODESK	
515160024	COMPUTADORA DE ESCRITORIO HP MOD. PODESK	
515160025	COMPUTADORA DE ESCRITORIO HP MOD. PODESK	
515160026	COMPUTADORA DE ESCRITORIO HP MOD. PODESK	
515160027	COMPUTADORA DE ESCRITORIO HP MOD. PODESK	

515160028	COMPUTADORA DE ESCRITORIO HP MOD. PODESK	
515160029	COMPUTADORA DE ESCRITORIO HP MOD. PODESK	
515160030	COMPUTADORA DE ESCRITORIO HP MOD. PODESK	
515160031	COMPUTADORA DE ESCRITORIO HP MOD. PODESK	
515160032	COMPUTADORA DE ESCRITORIO HP MOD. PODESK	
515160033	COMPUTADORA DE ESCRITORIO HP MOD. PODESK	
515160034	COMPUTADORA DE ESCRITORIO HP MOD. PODESK	
515160035	COMPUTADORA DE ESCRITORIO HP MOD. PODESK	
515160036	COMPUTADORA DE ESCRITORIO HP MOD. PODESK	
515160037	COMPUTADORA DE ESCRITORIO HP MOD. PODESK	
515160038	COMPUTADORA DE ESCRITORIO HP MOD. PODESK	
515160039	COMPUTADORA DE ESCRITORIO HP MOD. PODESK	
515160040	COMPUTADORA DE ESCRITORIO HP MOD. PODESK	
515160041	COMPUTADORA DE ESCRITORIO HP MOD. PODESK	
515160042	COMPUTADORA DE ESCRITORIO HP MOD. PODESK	
515160043	COMPUTADORA DE ESCRITORIO HP MOD. PODESK	
515160044	COMPUTADORA DE ESCRITORIO HP MOD. PODESK	
515160045	COMPUTADORA DE ESCRITORIO HP MOD. PODESK	
515160046	COMPUTADORA DE ESCRITORIO HP MOD. PODESK	
515160047	COMPUTADORA DE ESCRITORIO HP MOD. PODESK	
515160048	PANTALLA TELEVISION LED 60" SAMSUNG FHD SMART (WIFI)	
515160049	PANTALLA TELEVISION LED 60" SAMSUNG FHD SMART (WIFI)	
566160004	HIGH BAY LED LAMPARA HQ POTENCIA 150W LUM HB 150W 6500K	1,689.54
566160005	HIGH BAY LED LAMPARA HQ POTENCIA 150W LUM HB 150W 6500K	1,689.54
566160006	HIGH BAY LED LAMPARA HQ POTENCIA 150W LUM HB 150W 6500K	1,689.54
566160007	HIGH BAY LED LAMPARA HQ POTENCIA 150W LUM HB 150W 6500K	1,689.54
566160008	HIGH BAY LED LAMPARA HQ POTENCIA 150W LUM HB 150W 6500K	1,689.54
566160009	HIGH BAY LED LAMPARA HQ POTENCIA 150W LUM HB 150W 6500K	1,689.54
566160010	HIGH BAY LED LAMPARA HQ POTENCIA 150W LUM HB 150W 6500K	1,689.54
566160011	HIGH BAY LED LAMPARA HQ POTENCIA 150W LUM HB 150W 6500K	1,689.54
566160012	HIGH BAY LED LAMPARA HQ POTENCIA 150W LUM HB 150W 6500K	1,689.54
566160013	HIGH BAY LED LAMPARA HQ POTENCIA 150W LUM HB 150W 6500K	1,689.54
529160001	PERCUSSIONES BATERIA ELECTRONICA PROFESIONAL CON SOPORTE	
541160002	CANASTA PORTA EQUIPAJE COLOR NEGRO	
515160051	KIT DE CAMARAS INALAMBRICAS DE CCTV MARCA DAHUA C/4	
515160052	KIT DE CAMARAS INALAMBRICAS DE CCTV MARCA DAHUA C/4	
566160014	LUMNIMARIO URBAN CITY DE PUNTA DE POSTE LED 75W MARCA CONSTRULITA MOD. OU9100-FBNA-75W	3,021.78
566160015	LUMNIMARIO URBAN CITY DE PUNTA DE POSTE LED 75W MARCA CONSTRULITA MOD. OU9100-FBNA-75W	3,021.78
566160016	LUMNIMARIO URBAN CITY DE PUNTA DE POSTE LED 75W MARCA CONSTRULITA MOD. OU9100-FBNA-75W	3,021.78
566160017	LUMNIMARIO URBAN CITY DE PUNTA DE POSTE LED 75W MARCA CONSTRULITA MOD. OU9100-FBNA-75W	3,021.78
566160018	LUMNIMARIO URBAN CITY DE PUNTA DE POSTE LED 75W MARCA CONSTRULITA MOD. OU9100-FBNA-75W	3,021.78
566160019	LUMNIMARIO URBAN CITY DE PUNTA DE POSTE LED 75W MARCA CONSTRULITA MOD. OU9100-FBNA-75W	3,021.78
566160020	LUMNIMARIO URBAN CITY DE PUNTA DE POSTE LED 75W MARCA CONSTRULITA MOD. OU9100-FBNA-75W	3,021.78

566160021	LUMNIMARIO URBAN CITY DE PUNTA DE POSTE LED 75W MARCA CONSTRULITA MOD. OU9100-FBNA-75W	3,021.78
566160022	LUMNIMARIO URBAN CITY DE PUNTA DE POSTE LED 75W MARCA CONSTRULITA MOD. OU9100-FBNA-75W	3,021.78
566160023	LUMNIMARIO URBAN CITY DE PUNTA DE POSTE LED 75W MARCA CONSTRULITA MOD. OU9100-FBNA-75W	3,021.78
566160024	LUMNIMARIO URBAN CITY DE PUNTA DE POSTE LED 75W MARCA CONSTRULITA MOD. OU9100-FBNA-75W	3,021.78
566160025	LUMNIMARIO URBAN CITY DE PUNTA DE POSTE LED 75W MARCA CONSTRULITA MOD. OU9100-FBNA-75W	3,021.78
566160026	LUMNIMARIO URBAN CITY DE PUNTA DE POSTE LED 75W MARCA CONSTRULITA MOD. OU9100-FBNA-75W	3,021.78
566160027	LUMNIMARIO URBAN CITY DE PUNTA DE POSTE LED 75W MARCA CONSTRULITA MOD. OU9100-FBNA-75W	3,021.78
566160028	LUMNIMARIO URBAN CITY DE PUNTA DE POSTE LED 75W MARCA CONSTRULITA MOD. OU9100-FBNA-75W	3,021.78
566160029	LUMNIMARIO SOLALED PLUS DE 150W C/GRIS MARCA SOLA BASIC MOD. CITY-U150G57B1	2,570.44
566160030	LUMNIMARIO SOLALED PLUS DE 150W C/GRIS MARCA SOLA BASIC MOD. CITY-U150G57B1	2,570.44
566160031	LUMNIMARIO SOLALED PLUS DE 150W C/GRIS MARCA SOLA BASIC MOD. CITY-U150G57B1	2,570.44
566160032	LUMNIMARIO SOLALED PLUS DE 150W C/GRIS MARCA SOLA BASIC MOD. CITY-U150G57B1	2,570.44
566160033	LUMNIMARIO SOLALED PLUS DE 150W C/GRIS MARCA SOLA BASIC MOD. CITY-U150G57B1	2,570.44
566160034	LUMNIMARIO SOLALED PLUS DE 150W C/GRIS MARCA SOLA BASIC MOD. CITY-U150G57B1	2,570.44
566160035	LUMNIMARIO SOLALED PLUS DE 150W C/GRIS MARCA SOLA BASIC MOD. CITY-U150G57B1	2,570.44
566160036	LUMNIMARIO SOLALED PLUS DE 150W C/GRIS MARCA SOLA BASIC MOD. CITY-U150G57B1	2,570.44
566160037	LUMNIMARIO SOLALED PLUS DE 150W C/GRIS MARCA SOLA BASIC MOD. CITY-U150G57B1	2,570.44
566160038	LUMNIMARIO SOLALED PLUS DE 150W C/GRIS MARCA SOLA BASIC MOD. CITY-U150G57B1	2,570.44
566160039	LUMNIMARIO SOLALED PLUS DE 150W C/GRIS MARCA SOLA BASIC MOD. CITY-U150G57B1	2,570.44
566160040	LUMNIMARIO SOLALED PLUS DE 150W C/GRIS MARCA SOLA BASIC MOD. CITY-U150G57B1	2,570.44
566160041	LUMNIMARIO SOLALED PLUS DE 150W C/GRIS MARCA SOLA BASIC MOD. CITY-U150G57B1	2,570.44
566160042	LUMNIMARIO SOLALED PLUS DE 150W C/GRIS MARCA SOLA BASIC MOD. CITY-U150G57B1	2,570.44
566160043	LUMNIMARIO SOLALED PLUS DE 150W C/GRIS MARCA SOLA BASIC MOD. CITY-U150G57B1	2,570.44
566160044	LUMNIMARIO SOLALED PLUS DE 150W C/GRIS MARCA SOLA BASIC MOD. CITY-U150G57B1	2,570.44
566160045	LUMNIMARIO SOLALED PLUS DE 150W C/GRIS MARCA SOLA BASIC MOD. CITY-U150G57B1	2,570.44
566160046	LUMNIMARIO SOLALED PLUS DE 150W C/GRIS MARCA SOLA BASIC MOD. CITY-U150G57B1	2,570.44
521160001	CAMARA FOTOGRAFICA MCA CANON C/LENTE 18-5M	
515160053	PROCESADOR HP AIO 18.5" MCA E1-6	
515160054	PROCESADOR HP AIO 18.5" MCA E1-6	
515160055	PROCESADOR HP AIO 18.5" MCA E1-6	
515160056	PROCESADOR HP AIO 18.5" MCA E1-6	
515160057	PROCESADOR HP AIO 18.5" MCA E1-6	
515160058	PROCESADOR HP AIO 18.5" MCA E1-6	
515160059	DISCO DURO NAS WESTER DIGITAL 6TB	

515160060	DISCO DURO NAS WESTER DIGITAL 6TB	
515160061	DISCO DURO NAS WESTER DIGITAL 6TB	
515160063	MULTIPLEXOR HDMI 1 ENTRADA/8 SALIDAS HDMS	
515160064	PANTALLA PROJ TRASERA/FRONTAL MCA LUME	
515160066	PROYECTOR OPTOMA MOD X416 LUME	
515160067	PROYECTOR OPTOMA MOD X416 LUME	
515160068	PROYECTOR OPTOMA MOD X416 LUME	
515160069	PROYECTOR OPTOMA MOD X416 LUME	
515160071	SERVIDOR DE RACK 1 U MCA HP MOD. PROLIANT DL360	
515160072	SERVIDOR DE RACK 1 U MCA HP MOD. PROLIANT DL360	
515160073	SWITCH MARCA HP MOD. 1920-48G 48+4 GIG	
515160074	SWITCH MARCA HP MOD. 1920-48G 48+4 GIG	
515160075	UPS MCA TRIPPLITE MOD. SU1500RTL2UA DOBLE	
515160076	UPS MCA TRIPPLITE MOD. SU1500RTL2UA DOBLE	
515160077	UPS MCA TRIPPLITE MOD. SU1500RTL2UA DOBLE	
515160078	UPS MCA TRIPPLITE MOD. SU1500RTL2UA DOBLE	
515160001	LECTOR DE CODIGOS MARCA HONEYWELL	
511160045	ARCHIVERO DE 4 GAVETAS CON ACABADO EN LAMINA	933.17
511160046	ARCHIVERO DE 4 GAVETAS CON ACABADO EN LAMINA	933.17
511160047	SILLON EJECUTIVO MOD. BM2951N DE RESPALDO ALTO SIN CABECERA SOPORTE LUMBAR CON AJUSTE DE ALTURA	984.64
511160048	SILLON EJECUTIVO MOD. BM2951N DE RESPALDO ALTO SIN CABECERA SOPORTE LUMBAR CON AJUSTE DE ALTURA	984.64
511160049	SILLON EJECUTIVO MOD. BM2951N DE RESPALDO ALTO SIN CABECERA SOPORTE LUMBAR CON AJUSTE DE ALTURA	984.64
511160050	ISLA DE TRABAJO GRAFITO ; DE 1MM CALIBRE 20 Y 22 ANCHO 1.80CM PROF. 140CM ALTURA 75CM COLOR GRAFITO	1,436.53
511160051	ISLA DE TRABAJO GRAFITO ; DE 1MM CALIBRE 20 Y 22 ANCHO 1.80CM PROF. 140CM ALTURA 75CM COLOR GRAFITO	1,436.53
511160052	ISLA DE TRABAJO GRAFITO ; DE 1MM CALIBRE 20 Y 22 ANCHO 1.80CM PROF. 140CM ALTURA 75CM COLOR GRAFITO	1,436.53
511160053	ISLA DE TRABAJO GRAFITO ; DE 1MM CALIBRE 20 Y 22 ANCHO 1.80CM PROF. 140CM ALTURA 75CM COLOR GRAFITO	1,436.53
511160054	ISLA DE TRABAJO GRAFITO ; DE 1MM CALIBRE 20 Y 22 ANCHO 1.80CM PROF. 140CM ALTURA 75CM COLOR GRAFITO	1,436.53
511160055	ISLA DE TRABAJO GRAFITO ; DE 1MM CALIBRE 20 Y 22 ANCHO 1.80CM PROF. 140CM ALTURA 75CM COLOR GRAFITO	1,436.53
511160056	ISLA DE TRABAJO GRAFITO ; DE 1MM CALIBRE 20 Y 22 ANCHO 1.80CM PROF. 140CM ALTURA 75CM COLOR GRAFITO	1,436.53
511160057	ARCHIVERO METALICO DE 4 GAVETAS CON CAJA FUERTE OFIK	2,845.87
511160058	MUEBLE PENINSULA SECRETARIAL TROT NGO ARCHIVERO	1,265.00
515160002	COMPUTADORA MACBOOK PRO 13.3	
515160004	CAMARA DIGITAL NIKON COOLPIX P610 NGO	
515160005	MACBOOK AIR MMGF2EA	
515160006	LAPTOP DELL INSPIRON 15-5559	
515160007	IMPRESORA MULTIFUNCIONAL LASER	
515160008	TELEVISION LED DE 43" LG, SMART TV FULL HD 1080P	
515160009	LAPTOP ACER ASPIRE E5-553-1786 PROCESADOR AMD A12 9700P	
515160010	LAPTOP HP 240 G5 PROCESADOR INTEL CORE I5 6200U DDR3 DISCO DURO 1TB 14" LED	
515160011	TABLET IPAD MINI 4 16GB GRAY APPLE	
515160012	LAPTOP ACER ES1-531-C5UX	
515160013	IMPRESORA MULTIIFUNCIONAL SAMSUNG SL-C480W/XAX	

515160014	LAPTOP DELL LATITUDE E5470 14" INTEL CORE I7-6820HK 2.70GHZ 8GB 1TB WINDOWS 7/10	
515160015	TELEVISION SMART TV SAMSUNG LED UN32J4300AF 32" HD	
515160016	LAPTOP HP 14-AM009LA	
511170001	DESTRUCTORA DE DOCUMENTOS	4,628.40
567170002	DESBROZADORA A GASOLINA, 30CC, 17" DE CORTE, CURVA	677.81
567170003	DESBROZADORA A GASOLINA, 30CC, 17" DE CORTE, CURVA	677.81
567170004	DESBROZADORA DE GASOLINA 33CC	1,116.29
567170005	DESBROZADORA DE GASOLINA 33CC	1,116.29
5200170001	MESA NAC MATCH POINT B/N	
562170001	SIMULADOR PORTABLE DE PERFORACION CON CONTROL DE POZO	403,486.86
567170006	DECIBELIMETRO DIG. STEREN	1,376.10
565170001	BRUJULA TIPO BRUNTON MARCA BRUNTUN MOD. TRUARC 15	690.78
565170002	BRUJULA TIPO BRUNTON MARCA BRUNTUN MOD. TRUARC 16	690.78
565170003	BRUJULA TIPO BRUNTON MARCA BRUNTUN MOD. TRUARC 17	690.78
565170004	BRUJULA TIPO BRUNTON MARCA BRUNTUN MOD. TRUARC 18	690.78
565170005	BRUJULA TIPO BRUNTON MARCA BRUNTUN MOD. TRUARC 19	690.78
565170006	BRUJULA TIPO BRUNTON MARCA BRUNTUN MOD. TRUARC 20	690.78
565170007	LUPA TIPO JOYERO 3X10X55X MINI	136.42
565170008	LUPA TIPO JOYERO 3X10X55X MINI	136.42
565170009	LUPA TIPO JOYERO 3X10X55X MINI	136.42
565170010	LUPA TIPO JOYERO 3X10X55X MINI	136.42
565170011	LUPA TIPO JOYERO 3X10X55X MINI	136.42
565170012	LUPA TIPO JOYERO 3X10X55X MINI	136.42
565170013	RADIOS WALKIE TALKIE	1,801.42
565170014	RADIOS WALKIE TALKIE	1,801.42
565170015	GPS GARMIN ETREX	3,278.16
565170016	GPS GARMIN ETREX	3,278.16
511170001	WORKSTATION PROCESADOR E5-1650V3 RAM 8GB DISCO DURO 1TB WINDOWS 10	
511170002	WORKSTATION PROCESADOR E5-1650V3 RAM 8GB DISCO DURO 1TB WINDOWS 10	
511170003	WORKSTATION PROCESADOR E5-1650V3 RAM 8GB DISCO DURO 1TB WINDOWS 10	
511170004	WORKSTATION PROCESADOR E5-1650V3 RAM 8GB DISCO DURO 1TB WINDOWS 10	
511170005	WORKSTATION PROCESADOR E5-1650V3 RAM 8GB DISCO DURO 1TB WINDOWS 10	
511170006	MONITOR 24 PULGADAS LED PARA PC	
511170007	MONITOR 24 PULGADAS LED PARA PC	
511170008	MONITOR 24 PULGADAS LED PARA PC	
511170009	MONITOR 24 PULGADAS LED PARA PC	
511170010	MONITOR 24 PULGADAS LED PARA PC	
511170011	PANTALLA LED 65 PULGADAS	
511170012	PROYECTOR LCD	
511170013	LAPTOP HP PROCESADOR INTEL CORE I7-6500U MEMORIA RAM 8GB, DISCO DURO 1TB PANTALLA 14" WINDOWS 10	
511170014	LICENCIA ASPEN HYSYS ACADÉMINCO CON 5 AÑOS DE VIGENCIA	
511170015	LICENCIA ASPEN HYSYS ACADÉMINCO CON 5 AÑOS DE VIGENCIA	
562170002	SIMULADOR PORTABLE DE PERFORACION CON CONTROL DE POZO	425,902.80
566170001	RS-125 ESPECTRÓMETRO DE RAYOS GAMMA	131,816.83
511170016	SWITCH TP-LINK	
511170017	SWITCH TP-LINK	

511170018	SWITCH TP-LINK	
562170003	SECADOR REFRIGERATIVO 25 SCFM	4,181.17
562170004	SEPARADOR DE LIQUIDO	1,558.12
562170005	FILTRO JUMBO 1", 5 MICR, VASO C/GUARDA, DREN MAN.	1,272.54
562170006	MANOMETRO, VASO DE POLICARBONATO	3,677.29
562170006	MANOMETRO, VASO DE POLICARBONATO	3,677.29
562170006	MANOMETRO, VASO DE POLICARBONATO	3,677.29
562170007	BOMBA HIDRONEUMATICA DE 1-1/2HP, 150 LITROS	3,219.72
562170010	UNIDAD ROBOTICA TIPO ABB IRN 1600-6/1.2,	299,666.67
562170011	CENTRO DE MAQUINADO	157,976.67
562170012	SECADOR REFRIGERATIVO 25 SCFM 2/2	4,288.38
511170019	RUTEADOR INALAMBRICO GIGABIT TP-LINK ARCHER C7	
511170020	RUTEADOR INALAMBRICO GIGABIT TP-LINK ARCHER C7	
511170021	SWITCH HP 1910-24 DE 24 PUERTOS 10/100 MBPS, 2 PUERTOS SFP DE 1000 MBPS	
519170001	GRABADORA MARCA SONY ZR-RS60BT	1,520.47
519170002	GRABADORA MARCA SONY ZR-RS60BT	1,520.47
519170003	GRABADORA MARCA SONY ZR-RS60BT	1,520.47
519170004	GRABADORA MARCA SONY ZR-RS60BT	1,520.47
519170005	GRABADORA MARCA SONY ZR-RS60BT	1,520.47
519170006	GRABADORA MARCA SONY ZR-RS60BT	1,520.47
519170007	GRABADORA MARCA SONY ZR-RS60BT	1,520.47
519170008	GRABADORA MARCA SONY ZR-RS60BT	1,520.47
519170009	SOPORTE MANHATTAN 40KG, NEGRO, ACERO MOD. 424691 UNIVERSAL	1,209.88
564170002	JUEGO DE MANOMETROS PARA GAS R-410 MARCA JELLOW JACKET COMPLETO	1,136.80
511170022	COMPUTADORA DE ESCRITORIO MARCA HP	
511170023	COMPUTADORA DE ESCRITORIO MARCA HP	
511170024	COMPUTADORA DE ESCRITORIO MARCA HP	
511170025	COMPUTADORA DE ESCRITORIO MARCA HP	
511170026	COMPUTADORA DE ESCRITORIO MARCA HP	
511170027	COMPUTADORA DE ESCRITORIO MARCA HP	
511170028	COMPUTADORA DE ESCRITORIO MARCA HP	
511170029	COMPUTADORA DE ESCRITORIO MARCA HP	
511170030	COMPUTADORA DE ESCRITORIO MARCA HP	
511170031	COMPUTADORA DE ESCRITORIO MARCA HP	
511170032	COMPUTADORA DE ESCRITORIO MARCA HP	
511170033	COMPUTADORA DE ESCRITORIO MARCA HP	
511170034	COMPUTADORA DE ESCRITORIO MARCA HP	
511170035	COMPUTADORA DE ESCRITORIO MARCA HP	
511170036	COMPUTADORA DE ESCRITORIO MARCA HP	
511170037	COMPUTADORA DE ESCRITORIO MARCA HP	
511170038	COMPUTADORA DE ESCRITORIO MARCA HP	
511170039	COMPUTADORA DE ESCRITORIO MARCA HP	
511170040	COMPUTADORA DE ESCRITORIO MARCA HP	
511170041	COMPUTADORA DE ESCRITORIO MARCA HP	
511170042	COMPUTADORA DE ESCRITORIO MARCA HP	
511170043	COMPUTADORA DE ESCRITORIO MARCA HP	
511170044	COMPUTADORA DE ESCRITORIO MARCA HP	

511170045	COMPUTADORA DE ESCRITORIO MARCA HP	
511170046	COMPUTADORA DE ESCRITORIO MARCA HP	
511170047	COMPUTADORA DE ESCRITORIO MARCA HP	
511170048	COMPUTADORA DE ESCRITORIO MARCA HP	
511170049	COMPUTADORA DE ESCRITORIO MARCA HP	
511170050	COMPUTADORA DE ESCRITORIO MARCA HP	
511170051	COMPUTADORA DE ESCRITORIO MARCA HP	
511170052	COMPUTADORA DE ESCRITORIO MARCA HP	
511170053	COMPUTADORA DE ESCRITORIO MARCA HP	
511170054	COMPUTADORA DE ESCRITORIO MARCA HP	
511170055	COMPUTADORA DE ESCRITORIO MARCA HP	
511170056	COMPUTADORA DE ESCRITORIO MARCA HP	
511170057	COMPUTADORA DE ESCRITORIO MARCA HP	
511170058	COMPUTADORA DE ESCRITORIO MARCA HP	
511170059	COMPUTADORA DE ESCRITORIO MARCA HP	
511170060	COMPUTADORA DE ESCRITORIO MARCA HP	
511170061	COMPUTADORA DE ESCRITORIO MARCA HP	
511170062	COMPUTADORA DE ESCRITORIO MARCA HP	
511170063	COMPUTADORA DE ESCRITORIO MARCA HP	
511170064	COMPUTADORA DE ESCRITORIO MARCA HP	
511170065	COMPUTADORA DE ESCRITORIO MARCA HP	
511170066	COMPUTADORA DE ESCRITORIO MARCA HP	
511170067	COMPUTADORA DE ESCRITORIO MARCA HP	
511170068	COMPUTADORA DE ESCRITORIO MARCA HP	
511170069	COMPUTADORA DE ESCRITORIO MARCA HP	
511170070	COMPUTADORA DE ESCRITORIO MARCA HP	
511170071	COMPUTADORA DE ESCRITORIO MARCA HP	
511170072	COMPUTADORA DE ESCRITORIO MARCA HP	
511170073	COMPUTADORA DE ESCRITORIO MARCA HP	
511170074	COMPUTADORA DE ESCRITORIO MARCA HP	
511170075	COMPUTADORA DE ESCRITORIO MARCA HP	
511170076	COMPUTADORA DE ESCRITORIO MARCA HP	
511170077	COMPUTADORA DE ESCRITORIO MARCA HP	
511170079	COMPUTADORA DE ESCRITORIO MARCA HP	
511170080	COMPUTADORA DE ESCRITORIO MARCA HP	
511170082	COMPUTADORA DE ESCRITORIO MARCA HP	
511170083	COMPUTADORA DE ESCRITORIO MARCA HP	
511170084	COMPUTADORA DE ESCRITORIO MARCA HP	
511170085	COMPUTADORA DE ESCRITORIO MARCA HP	
511170086	COMPUTADORA DE ESCRITORIO MARCA HP	
511170087	COMPUTADORA DE ESCRITORIO MARCA HP	
511170088	COMPUTADORA DE ESCRITORIO MARCA HP	
511170089	COMPUTADORA DE ESCRITORIO MARCA HP	
511170091	COMPUTADORA DE ESCRITORIO MARCA HP	
511170092	IMPRESORA 3D CON KIT DE HERRAMIENTA Y ACCESORIOS PARA MAQUINA CNC MARCA HERRAMENTAL	
511180001	RESTO 70% Impresora 3 D Marca Stratasys.	

566180003	INVERSOR DE CORRIENTE	1,717.99
511180014	PROYECTOR OPTOMA W316ST 3600 ANSI RESOL WXGA, CONTRASTE 200001, HDMI VGA S-VIDEO TIRO CORTO	9,656.88
511180016	TELEVISION LED 55, RESOLUCION 3840 X 2160 (ULTRA HD 4K) SKU: 176254	6,719.59
511180017	TELEVISION LED 55, RESOLUCION 3840 X 2160 (ULTRA HD 4K) SKU: 176254	6,719.59
511180018	TELEVISION LED 55, RESOLUCION 3840 X 2160 (ULTRA HD 4K) SKU: 176254	6,719.59
511180019	TELEVISION LED 55, RESOLUCION 3840 X 2160 (ULTRA HD 4K) SKU: 176254	6,719.59
511180020	TELEVISION LED 55, RESOLUCION 3840 X 2160 (ULTRA HD 4K) SKU: 176254	6,719.59
511180005	LENOVO LAPTOP THINKPAD E470 14" C15-72000U 4GB	
511180006	LENOVO LAPTOP THINKPAD E470 14" C15-72000U 4GB	
511180007	LENOVO LAPTOP THINKPAD E470 14" C15-72000U 4GB	
511180008	LENOVO LAPTOP THINKPAD E470 14" C15-72000U 4GB	
511180009	LENOVO LAPTOP THINKPAD E470 14" C15-72000U 4GB	
511180010	LENOVO LAPTOP THINKPAD E470 14" C15-72000U 4GB	
511180011	LENOVO LAPTOP THINKPAD E470 14" C15-72000U 4GB	
511180012	LENOVO LAPTOP THINKPAD E470 14" C15-72000U 4GB	
511180013	LENOVO LAPTOP THINKPAD E470 14" C15-72000U 4GB	
511180021	IPAD AIR 2 WIFI CELULAR DE 16GB GRIS ESPECIAL	
511180002	BEBEDERO ENFRIADOR DE AGUA CAPACIDAD 8 GPH, RESISTENTE A LOS GOLPES Y A LA CORROSION, BOQUILLA PARA EMPOTRAR EN PARED EZS8L-PH1P ELKAY	7,115.36
511180003	BEBEDERO ENFRIADOR DE AGUA CAPACIDAD 8 GPH, RESISTENTE A LOS GOLPES Y A LA CORROSION, BOQUILLA PARA EMPOTRAR EN PARED EZS8L-PH1P ELKAY	7,115.36
562180001	BOMBA PEDROLLO SUM, 1.5HP C/MOTOR 220V	4,151.85
521180001	ESCANER PLANO SCANJET HP ENTERPRISE 7500 L2725B-64001	
523180001	PANTALLA DE VIDEO	87,252.89
529180001	BUTACAS FIJA TAPIZADA EN TELA CON PALETA ABATIBLE COLOR VERDE AQUA	
529180002	BUTACAS FIJA TAPIZADA EN TELA CON PALETA ABATIBLE COLOR VERDE AQUA	
529180003	BUTACAS FIJA TAPIZADA EN TELA CON PALETA ABATIBLE COLOR VERDE AQUA	
529180004	BUTACAS FIJA TAPIZADA EN TELA CON PALETA ABATIBLE COLOR VERDE AQUA	
529180005	BUTACAS FIJA TAPIZADA EN TELA CON PALETA ABATIBLE COLOR VERDE AQUA	
529180006	BUTACAS FIJA TAPIZADA EN TELA CON PALETA ABATIBLE COLOR VERDE AQUA	
529180007	BUTACAS FIJA TAPIZADA EN TELA CON PALETA ABATIBLE COLOR VERDE AQUA	
529180008	BUTACAS FIJA TAPIZADA EN TELA CON PALETA ABATIBLE COLOR VERDE AQUA	
529180009	BUTACAS FIJA TAPIZADA EN TELA CON PALETA ABATIBLE COLOR VERDE AQUA	
529180010	BUTACAS FIJA TAPIZADA EN TELA CON PALETA ABATIBLE COLOR VERDE AQUA	
529180011	BUTACAS FIJA TAPIZADA EN TELA CON PALETA ABATIBLE COLOR VERDE AQUA	
529180012	BUTACAS FIJA TAPIZADA EN TELA CON PALETA ABATIBLE COLOR VERDE AQUA	
529180013	BUTACAS FIJA TAPIZADA EN TELA CON PALETA ABATIBLE COLOR VERDE AQUA	
529180014	BUTACAS FIJA TAPIZADA EN TELA CON PALETA ABATIBLE COLOR VERDE AQUA	
529180015	BUTACAS FIJA TAPIZADA EN TELA CON PALETA ABATIBLE COLOR VERDE AQUA	
529180016	BUTACAS FIJA TAPIZADA EN TELA CON PALETA ABATIBLE COLOR VERDE AQUA	
529180017	BUTACAS FIJA TAPIZADA EN TELA CON PALETA ABATIBLE COLOR VERDE AQUA	
529180018	BUTACAS FIJA TAPIZADA EN TELA CON PALETA ABATIBLE COLOR VERDE AQUA	
529180019	BUTACAS FIJA TAPIZADA EN TELA CON PALETA ABATIBLE COLOR VERDE AQUA	
529180020	BUTACAS FIJA TAPIZADA EN TELA CON PALETA ABATIBLE COLOR VERDE AQUA	
529180021	BUTACAS FIJA TAPIZADA EN TELA CON PALETA ABATIBLE COLOR VERDE AQUA	
529180022	BUTACAS FIJA TAPIZADA EN TELA CON PALETA ABATIBLE COLOR VERDE AQUA	
529180023	BUTACAS FIJA TAPIZADA EN TELA CON PALETA ABATIBLE COLOR VERDE AQUA	

529180071	BUTACAS FIJA TAPIZADA EN TELA CON PALETA ABATIBLE COLOR VERDE AQUA	
529180072	BUTACAS FIJA TAPIZADA EN TELA CON PALETA ABATIBLE COLOR VERDE AQUA	
529180073	BUTACAS FIJA TAPIZADA EN TELA CON PALETA ABATIBLE COLOR VERDE AQUA	
529180074	BUTACAS FIJA TAPIZADA EN TELA CON PALETA ABATIBLE COLOR VERDE AQUA	
529180075	BUTACAS FIJA TAPIZADA EN TELA CON PALETA ABATIBLE COLOR VERDE AQUA	
529180076	BUTACAS FIJA TAPIZADA EN TELA CON PALETA ABATIBLE COLOR VERDE AQUA	
529180077	BUTACAS FIJA TAPIZADA EN TELA CON PALETA ABATIBLE COLOR VERDE AQUA	
529180078	BUTACAS FIJA TAPIZADA EN TELA CON PALETA ABATIBLE COLOR VERDE AQUA	
529180079	BUTACAS FIJA TAPIZADA EN TELA CON PALETA ABATIBLE COLOR VERDE AQUA	
529180080	BUTACAS FIJA TAPIZADA EN TELA CON PALETA ABATIBLE COLOR VERDE AQUA	
529180081	BUTACAS FIJA TAPIZADA EN TELA CON PALETA ABATIBLE COLOR VERDE AQUA	
529180082	BUTACAS FIJA TAPIZADA EN TELA CON PALETA ABATIBLE COLOR VERDE AQUA	
529180083	BUTACAS FIJA TAPIZADA EN TELA CON PALETA ABATIBLE COLOR VERDE AQUA	
529180084	BUTACAS FIJA TAPIZADA EN TELA CON PALETA ABATIBLE COLOR VERDE AQUA	
529180085	BUTACAS FIJA TAPIZADA EN TELA CON PALETA ABATIBLE COLOR VERDE AQUA	
529180086	BUTACAS FIJA TAPIZADA EN TELA CON PALETA ABATIBLE COLOR VERDE AQUA	
529180087	BUTACAS FIJA TAPIZADA EN TELA CON PALETA ABATIBLE COLOR VERDE AQUA	
529180088	BUTACAS FIJA TAPIZADA EN TELA CON PALETA ABATIBLE COLOR VERDE AQUA	
529180089	BUTACAS FIJA TAPIZADA EN TELA CON PALETA ABATIBLE COLOR VERDE AQUA	
529180090	BUTACAS FIJA TAPIZADA EN TELA CON PALETA ABATIBLE COLOR VERDE AQUA	
529180091	BUTACAS FIJA TAPIZADA EN TELA CON PALETA ABATIBLE COLOR VERDE AQUA	
529180092	BUTACAS FIJA TAPIZADA EN TELA CON PALETA ABATIBLE COLOR VERDE AQUA	
529180093	BUTACAS FIJA TAPIZADA EN TELA CON PALETA ABATIBLE COLOR VERDE AQUA	
529180094	BUTACAS FIJA TAPIZADA EN TELA CON PALETA ABATIBLE COLOR VERDE AQUA	
529180095	BUTACAS FIJA TAPIZADA EN TELA CON PALETA ABATIBLE COLOR VERDE AQUA	
529180096	BUTACAS FIJA TAPIZADA EN TELA CON PALETA ABATIBLE COLOR VERDE AQUA	
529180097	BUTACAS FIJA TAPIZADA EN TELA CON PALETA ABATIBLE COLOR VERDE AQUA	
529180098	BUTACAS FIJA TAPIZADA EN TELA CON PALETA ABATIBLE COLOR VERDE AQUA	
529180099	BUTACAS FIJA TAPIZADA EN TELA CON PALETA ABATIBLE COLOR VERDE AQUA	
529180100	BUTACAS FIJA TAPIZADA EN TELA CON PALETA ABATIBLE COLOR VERDE AQUA	
519180001	ENMICADORA TERMICA TAMAÑO CARTA HEATSEAL 65	1,862.16
562180002	TANQUE PORTATIL PARA OXIGENO	1,860.83
511180022	TABLET SAMSUNG SM-T560 9.6" NEGRA 1.5 GB 13GHZ	
511180023	TABLET SAMSUNG SM-T560 9.6" NEGRA 1.5 GB 13GHZ	
511180024	TABLET SAMSUNG SM-T560 9.6" NEGRA 1.5 GB 13GHZ	
511180025	TABLET SAMSUNG SM-T560 9.6" NEGRA 1.5 GB 13GHZ	
511180026	TABLET SAMSUNG SM-T560 9.6" NEGRA 1.5 GB 13GHZ	
511180027	VIDEO PROYECTOR EPSON MOD S39+	
541190001	SPRINTER PASAJE MODELO 2010 MERCEDES BENZ 20 PLAZAS	0.00
561190003	PODADORA AGASOLINA 4HP 18" TRUPER	2,931.57
519190001	TERMINAL DE RECONOCIMIENTO FACIAL CON LECTOR DE HUELLA	5,386.85
519190002	TERMINAL DE RECONOCIMIENTO FACIAL CON LECTOR DE HUELLA	5,050.17
521190001	MICROFONO INALAMBRICO SHURE PGX24/SM58	
521190002	MICROFONO INALAMBRICO SHURE PGX24/SM58	
521190003	MICROFONO INALAMBRICO SHURE PGX24/SM58	
521190004	MICROFONO INALAMBRICO SHURE PGX24/SM58	
511190001	ARCHIVERO 3 GABETAS CON LLAVE T/OFCIO COLOR NEGRO	3,817.65

564190007	AIRE ACOND. PISO-TECHO 5 TON MCA CONFORT STAR SOLO FRIO 220/1/60 GARANTIA 5 AÑOS EN COMPRESOR 1 AÑO PARTES Y 3 MESES CONTROL REMOTO Y TARJETA ELECTRONICA	16,481.18
564190008	AIRE ACOND. PISO-TECHO 5 TON MCA CONFORT STAR SOLO FRIO 220/1/60 GARANTIA 5 AÑOS EN COMPRESOR 1 AÑO PARTES Y 3 MESES CONTROL REMOTO Y TARJETA ELECTRONICA	16,481.18
564190009	AIRE ACOND. PISO-TECHO 5 TON MCA CONFORT STAR SOLO FRIO 220/1/60 GARANTIA 5 AÑOS EN COMPRESOR 1 AÑO PARTES Y 3 MESES CONTROL REMOTO Y TARJETA ELECTRONICA	16,481.18
564190010	AIRE ACOND. PISO-TECHO 5 TON MCA CONFORT STAR SOLO FRIO 220/1/60 GARANTIA 5 AÑOS EN COMPRESOR 1 AÑO PARTES Y 3 MESES CONTROL REMOTO Y TARJETA ELECTRONICA	16,481.18
564190012	MINI SPLIT F/C 1 TON MCA GREE, GARANTIA 5 AÑOS COMPRESOR, 1 AÑO PARTES Y 3 MESES CONTROL REMOTO Y TARJETA ELECTRONICA	4,515.08
511190002	LIBRERO SAUDER 5 REPISAS CHOCOLATE ANEXO DIBUJO	2,972.69
511190003	SILLON EJECUTIVO MOD OHE-405 COLOR CAFE	3,585.15
566190001	FUENTE DE ALIMENTACION DE TRIPLE SALIDA MOD 1672 MARCA B&K PRECISION	6,612.44
566190002	FUENTE DE ALIMENTACION DE TRIPLE SALIDA MOD 1672 MARCA B&K PRECISION	6,612.44
566190003	FUENTE DE ALIMENTACION DE TRIPLE SALIDA MOD 1672 MARCA B&K PRECISION	6,612.44
566190004	FUENTE DE ALIMENTACION DE TRIPLE SALIDA MOD 1672 MARCA B&K PRECISION	6,612.44
566190005	FUENTE DE ALIMENTACION DE TRIPLE SALIDA MOD 1672 MARCA B&K PRECISION	6,612.44
566190006	FUENTE DE ALIMENTACION DE TRIPLE SALIDA MOD 1672 MARCA B&K PRECISION	6,612.44
566190007	FUENTE DE ALIMENTACION DE TRIPLE SALIDA MOD 1672 MARCA B&K PRECISION	6,612.44
566190008	FUENTE DE ALIMENTACION DE TRIPLE SALIDA MOD 1672 MARCA B&K PRECISION	6,612.44
566190009	FUENTE DE ALIMENTACION DE TRIPLE SALIDA MOD 1672 MARCA B&K PRECISION	6,612.44
566190010	FUENTE DE ALIMENTACION DE TRIPLE SALIDA MOD 1672 MARCA B&K PRECISION	6,612.44
566190011	FUENTE DE ALIMENTACION DE TRIPLE SALIDA MOD 1672 MARCA B&K PRECISION	6,612.44
566190012	FUENTE DE ALIMENTACION DE TRIPLE SALIDA MOD 1672 MARCA B&K PRECISION	6,612.44
511190004	SILLA TIPO PIEL RED TOP DALLAS NEGRO SKU 68467 MOD 711730826678	2,622.96
521190005	TELEVISION 55" SMART HISENSE 4K 55"	
521190006	TELEVISION 55" SMART HISENSE 4K 55"	
511190005	MONITOR ACER K272HLBID 27"	
511190006	COMPUTADORA ESCRITORIO GENERIA PROCESADOR INTEL CORE I3-8100 115 3.6 GHZ 65W	
511190007	COMPUTADORA ESCRITORIO GENERIA PROCESADOR INTEL CORE I3-8100 115 3.6 GHZ 65W	
511190008	COMPUTADORA ESCRITORIO GENERIA PROCESADOR INTEL CORE I3-8100 115 3.6 GHZ 65W	
511190009	COMPUTADORA ESCRITORIO GENERIA PROCESADOR INTEL CORE I3-8100 115 3.6 GHZ 65W	
511190010	COMPUTADORA ESCRITORIO GENERIA PROCESADOR INTEL CORE I3-8100 115 3.6 GHZ 65W	
511190011	COMPUTADORA ESCRITORIO GENERIA PROCESADOR INTEL CORE I3-8100 115 3.6 GHZ 65W	
511190012	COMPUTADORA ESCRITORIO GENERIA PROCESADOR INTEL CORE I3-8100 115 3.6 GHZ 65W	
511190013	COMPUTADORA ESCRITORIO GENERIA PROCESADOR INTEL CORE I3-8100 115 3.6 GHZ 65W	
511190014	COMPUTADORA ESCRITORIO GENERIA PROCESADOR INTEL CORE I3-8100 115 3.6 GHZ 65W	
511190015	COMPUTADORA ESCRITORIO GENERIA PROCESADOR INTEL CORE I3-8100 115 3.6 GHZ 65W	
511190016	COMPUTADORA ESCRITORIO GENERIA PROCESADOR INTEL CORE I3-8100 115 3.6 GHZ 65W	
511190017	COMPUTADORA ESCRITORIO GENERIA PROCESADOR INTEL CORE I3-8100 115 3.6 GHZ 65W	

511190018	COMPUTADORA ESCRITORIO GENERIA PROCESADOR INTEL CORE I3-8100 115 3.6 GHZ 65W	
511190019	COMPUTADORA ESCRITORIO GENERIA PROCESADOR INTEL CORE I3-8100 115 3.6 GHZ 65W	
511190020	COMPUTADORA ESCRITORIO GENERIA PROCESADOR INTEL CORE I3-8100 115 3.6 GHZ 65W	
511190021	COMPUTADORA ESCRITORIO GENERIA PROCESADOR INTEL CORE I3-8100 115 3.6 GHZ 65W	
511190022	COMPUTADORA ESCRITORIO GENERIA PROCESADOR INTEL CORE I3-8100 115 3.6 GHZ 65W	
511190023	COMPUTADORA ESCRITORIO GENERIA PROCESADOR INTEL CORE I3-8100 115 3.6 GHZ 65W	
511190024	COMPUTADORA ESCRITORIO GENERIA PROCESADOR INTEL CORE I3-8100 115 3.6 GHZ 65W	
511190025	COMPUTADORA ESCRITORIO GENERIA PROCESADOR INTEL CORE I3-8100 115 3.6 GHZ 65W	
511190026	COMPUTADORA ESCRITORIO GENERIA PROCESADOR INTEL CORE I3-8100 115 3.6 GHZ 65W	
511190027	COMPUTADORA ESCRITORIO GENERIA PROCESADOR INTEL CORE I3-8100 115 3.6 GHZ 65W	
511190028	COMPUTADORA ESCRITORIO GENERIA PROCESADOR INTEL CORE I3-8100 115 3.6 GHZ 65W	
511190029	COMPUTADORA ESCRITORIO GENERIA PROCESADOR INTEL CORE I3-8100 115 3.6 GHZ 65W	
511190030	COMPUTADORA ESCRITORIO GENERIA PROCESADOR INTEL CORE I3-8100 115 3.6 GHZ 65W	
511190031	COMPUTADORA ESCRITORIO GENERIA PROCESADOR INTEL CORE I3-8100 115 3.6 GHZ 65W	
511190032	COMPUTADORA ESCRITORIO GENERIA PROCESADOR INTEL CORE I3-8100 115 3.6 GHZ 65W	
511190033	COMPUTADORA ESCRITORIO GENERIA PROCESADOR INTEL CORE I3-8100 115 3.6 GHZ 65W	
511190034	COMPUTADORA ESCRITORIO GENERIA PROCESADOR INTEL CORE I3-8100 115 3.6 GHZ 65W	
511190035	COMPUTADORA ESCRITORIO GENERIA PROCESADOR INTEL CORE I3-8100 115 3.6 GHZ 65W	
564190013	CONGELADOR MABE 11P	5,686.96
521190007	PROYECTOR BENQ MX 611	
511190036	EXTERIOR CAFETERIA (BANCAS, ADOQUIN, PALMERAS)	15,781.74
519190003	TELEVISION SHARP SMART TV 70"	23,511.38
519190004	MICRO ONDAS MARCA MENUMASTER MOD MDC 12A2 INDUSTRIAL DIGITAL VOLT. 120 VOLTS 60 HZ POTENCIA 12000 WATS	24,148.41
519190005	MICRO ONDAS MARCA MENUMASTER MOD MDC 12A2 INDUSTRIAL DIGITAL VOLT. 120 VOLTS 60 HZ POTENCIA 12000 WATS	24,148.41
562190001	HIDROLAV.MAKITA ELECT. HW1200 2.4 HP	3,044.03
566190013	GENERADOR A GASOLINA NITRO 6.0KW 13HP	26,227.14
511190037	DIVISOR BIFURCADOR HDMI STARTEACH.COM ST124HDM12, NEGRO HDMI	
511190038	DIVISOR BIFURCADOR HDMI STARTEACH.COM ST124HDM12, NEGRO HDMI	
511190039	SOPORTE DE PARED GIRATORIO/INCLINABLE PARA TV MONITORES Y PANTALLA PLANAS DE 37" A 70"	
511190040	SOPORTE DE PARED GIRATORIO/INCLINABLE PARA TV MONITORES Y PANTALLA PLANAS DE 37" A 70"	
511190041	UPS DE LINEA INTERACTIVA APC BY SCHNEIDER ELECTRIC SMART UPS 1KVA/600W	
511190042	UPS DE LINEA INTERACTIVA APC BY SCHNEIDER ELECTRIC SMART UPS 1KVA/600W	
511190043	GABINETE PARA MONTAJE EN PARED CUERPO FIJO CON RACK 19" DE 12 UNIDADES MODELO SR-1912-GFP	
511190044	SWITCH CISCO SG110-24HP, NEGRO 24	
511190045-31	COMPUTADORA TORRE GENERICA,CON PROCESADOR INTEL CORE I3-8100 1151 3.6 GHZ, 65 WW 8va GENERACION	

511190046-32	COMPUTADORA TORRE GENERICA,CON PROCESADOR INTEL CORE I3-8100 1151 3.6 GHZ, 65 WW 8va GENERACION	
511190047-33	COMPUTADORA TORRE GENERICA,CON PROCESADOR INTEL CORE I3-8100 1151 3.6 GHZ, 65 WW 8va GENERACION	
511190048-34	COMPUTADORA TORRE GENERICA,CON PROCESADOR INTEL CORE I3-8100 1151 3.6 GHZ, 65 WW 8va GENERACION	
511190049-35	COMPUTADORA TORRE GENERICA,CON PROCESADOR INTEL CORE I3-8100 1151 3.6 GHZ, 65 WW 8va GENERACION	
511190050-36	COMPUTADORA TORRE GENERICA,CON PROCESADOR INTEL CORE I3-8100 1151 3.6 GHZ, 65 WW 8va GENERACION	
511190051-37	COMPUTADORA TORRE GENERICA,CON PROCESADOR INTEL CORE I3-8100 1151 3.6 GHZ, 65 WW 8va GENERACION	
511190052-38	COMPUTADORA TORRE GENERICA,CON PROCESADOR INTEL CORE I3-8100 1151 3.6 GHZ, 65 WW 8va GENERACION	
511190053-39	COMPUTADORA TORRE GENERICA,CON PROCESADOR INTEL CORE I3-8100 1151 3.6 GHZ, 65 WW 8va GENERACION	
511190054-40	COMPUTADORA TORRE GENERICA,CON PROCESADOR INTEL CORE I3-8100 1151 3.6 GHZ, 65 WW 8va GENERACION	
511190055-41	COMPUTADORA TORRE GENERICA,CON PROCESADOR INTEL CORE I3-8100 1151 3.6 GHZ, 65 WW 8va GENERACION	
511190056-42	COMPUTADORA TORRE GENERICA,CON PROCESADOR INTEL CORE I3-8100 1151 3.6 GHZ, 65 WW 8va GENERACION	
511190057-43	COMPUTADORA TORRE GENERICA,CON PROCESADOR INTEL CORE I3-8100 1151 3.6 GHZ, 65 WW 8va GENERACION	
511190058-44	COMPUTADORA TORRE GENERICA,CON PROCESADOR INTEL CORE I3-8100 1151 3.6 GHZ, 65 WW 8va GENERACION	
511190059-45	COMPUTADORA TORRE GENERICA,CON PROCESADOR INTEL CORE I3-8100 1151 3.6 GHZ, 65 WW 8va GENERACION	
511190060-46	COMPUTADORA TORRE GENERICA,CON PROCESADOR INTEL CORE I3-8100 1151 3.6 GHZ, 65 WW 8va GENERACION	
511190061-47	COMPUTADORA TORRE GENERICA,CON PROCESADOR INTEL CORE I3-8100 1151 3.6 GHZ, 65 WW 8va GENERACION	
511190062-48	COMPUTADORA TORRE GENERICA,CON PROCESADOR INTEL CORE I3-8100 1151 3.6 GHZ, 65 WW 8va GENERACION	
511190063-49	COMPUTADORA TORRE GENERICA,CON PROCESADOR INTEL CORE I3-8100 1151 3.6 GHZ, 65 WW 8va GENERACION	
511190064-50	COMPUTADORA TORRE GENERICA,CON PROCESADOR INTEL CORE I3-8100 1151 3.6 GHZ, 65 WW 8va GENERACION	
511190065-51	COMPUTADORA TORRE GENERICA,CON PROCESADOR INTEL CORE I3-8100 1151 3.6 GHZ, 65 WW 8va GENERACION	
511190066-52	COMPUTADORA TORRE GENERICA,CON PROCESADOR INTEL CORE I3-8100 1151 3.6 GHZ, 65 WW 8va GENERACION	
511190067-53	COMPUTADORA TORRE GENERICA,CON PROCESADOR INTEL CORE I3-8100 1151 3.6 GHZ, 65 WW 8va GENERACION	
511190068-54	COMPUTADORA TORRE GENERICA,CON PROCESADOR INTEL CORE I3-8100 1151 3.6 GHZ, 65 WW 8va GENERACION	
511190069-55	COMPUTADORA TORRE GENERICA,CON PROCESADOR INTEL CORE I3-8100 1151 3.6 GHZ, 65 WW 8va GENERACION	
511190070-56	COMPUTADORA TORRE GENERICA,CON PROCESADOR INTEL CORE I3-8100 1151 3.6 GHZ, 65 WW 8va GENERACION	
511190071-57	COMPUTADORA TORRE GENERICA,CON PROCESADOR INTEL CORE I3-8100 1151 3.6 GHZ, 65 WW 8va GENERACION	
511190072-58	COMPUTADORA TORRE GENERICA,CON PROCESADOR INTEL CORE I3-8100 1151 3.6 GHZ, 65 WW 8va GENERACION	
511190073-59	COMPUTADORA TORRE GENERICA,CON PROCESADOR INTEL CORE I3-8100 1151 3.6 GHZ, 65 WW 8va GENERACION	
511190074-60	COMPUTADORA TORRE GENERICA,CON PROCESADOR INTEL CORE I3-8100 1151 3.6 GHZ, 65 WW 8va GENERACION	7,896.68
511190075	ESCRITORIO MODULO L120S MELAMINA GRAFITO	3,937.12
511190076	ESCRITORIO MODULO L120S MELAMINA GRAFITO	3,937.12
511190077	SILLON EJECUTIVO APOLO PIEL NEGRA	2,346.69

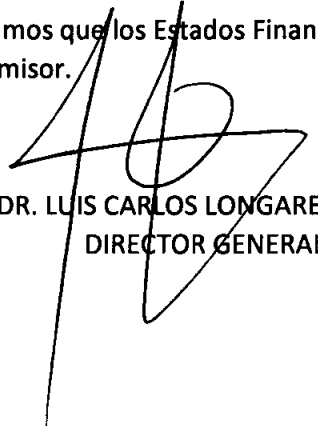
511190078	SILLON EJECUTIVO APOLO PIEL NEGRA	2,346.69
511190079	SILLON EJECUTIVO APOLO PIEL NEGRA	2,346.69
511190080	ESCRITORIO EJECUTIVO STILA 716	7,091.72
566190014	SISTEMA INTERCONEXION A RED CFE 4 PANELES SOLARES C/CAPACIDAD INSTALADA 1300 WATTS, C/PRODUCCION ESTIMADA 169 KWH POR MES, INCLUYE INSTALACION,CAPACITACION Y PUESTA MARCHA	
511190081	Cisco ISR 4221 (2GE,2NIM,8G FLASH,4G DRAM,IPB)	
511190082	Catalyst 2960 Plus 24 10/100 + 2T/SFP LAN Base	
511190083	Cisco ISR 4321 (2GE,2NIM,4G FLASH,4G DRAM,IPB)	
511190084	Catalyst 2960 Plus 24 10/100 + 2T/SFP LAN Base	
521190008	PROYECTOR XGA 3300 LUMENES, TIRO CORTO X318ST	
521190009	PROYECTOR XGA, 4300 LUMNES, HDMI, VGA X416	
521190010	PROYECTOR XGA, 4300 LUMNES, HDMI, VGA X416	
521190011	MONITOR 2-VIAS 15 CM 15V	
521190012	MONITOR 2-VIAS 15 CM 15V	
521190013	MONITOR 2-VIAS 15 CM 15V	
521190014	MONITOR 2-VIAS 15 CM 15V	
521190015	PXS AMPLIFICADOR DE AUDIO 500W A 8, 800W A 4	
521190016	MEZCLADORA DE 12 CANALES CON EFECTOS MG12XU	21,977.65
521190017	CAMARA DE VIDEO CANON REBEL MODELO T7I-EOS	19,348.51
511190081	Cisco ISR 4221 (2GE,2NIM,8G FLASH,4G DRAM,IPB)	
511190082	Catalyst 2960 Plus 24 10/100 + 2T/SFP LAN Base	
511190083	Cisco ISR 4321 (2GE,2NIM,4G FLASH,4G DRAM,IPB)	
511190084	Catalyst 2960 Plus 24 10/100 + 2T/SFP LAN Base	
521200001	TV LED 55" HISENSE SMART VIDA A 4K 3 HDMI	
521200002	TV LED 55" HISENSE SMART VIDA A 4K 3 HDMI	
521200003	TV LED 55" HISENSE SMART VIDA A 4K 3 HDMI	
521200004	TV LED 55" HISENSE SMART VIDA A 4K 3 HDMI	
511200001	CAÑON EPSON 3000 LUMENES O.C. 220	
511200002	IMPRESORA MULTIFUNCIONAL EPSON ECOTANK L3150	
523200001	SIST. D/VIDEO CONFERENCIA 4K MULTI -PLATAFORMA EOTZ, 2 SALIDAS D/VIDEO HDMI, AUDIO INCORPORADO Y CONTROL REMOTO	20,073.18
562200001	KIT DE EQUIPOS DE MEDICIÓN	76,440.00
511200003	MACBOOK AIR PORTATIL 13.3"MEMORIA RAM 8GB DISCO DURO 256GB SSD	
511200004	MACBOOK AIR PORTATIL 13.3"MEMORIA RAM 8GB DISCO DURO 256GB SSD	
511200005	MEZCLADORA AMPLIFICADA SOUNDTRACK MIX-8PC 8 CANALES/150W X2 PHANTOM	
511200006	ARCHIVERO 4 GAVETAS INSIST OFIK MET NEGRO	3,996.20
511200007	ARCHIVERO 4 GAVETAS INSIST OFIK MET NEGRO	3,996.20
511200008	ARCHIVERO 4 GAVETAS INSIST OFIK MET NEGRO	3,996.20
511200009	ARCHIVERO 4 GAVETAS INSIST OFIK MET NEGRO	3,996.20
511200010	ARCHIVERO 4 GAVETAS INSIST OFIK MET NEGRO	4,047.22
565200001	XORCOM IP-PBX COMPLETE BASE UNIT 2U	33,178.32
541200001	RAM CREW CAB SLT V6 8ATX 4X2	205,110.25
541200002	PACIFICA LIMITED PLUS	254,794.39
565200002	TARJETA CONMUTADOR XORCOM-MODULE-PRI	5,598.84
541210001	JEEP COMPASS LIMITED PREMIUM 4X2 2021	185,573.32
541210002	NEON SPORT AT 2020	117,011.60
567210001	MAQUINA TERMONEBULIZADORA	15,054.58


564210001	MIRAGE MINI-SPLIT F/C 2.0 TR 220V INVERTER X1 6 SEER	12,327.67
567210002	DESMALAZADORA GASOLINA 63CC MANGO TIPO BICI	5,177.73
511210001	DELL SERVERRACK POWEREDGE R440 HOT PLUG 2HD DE 480GB	7,792.57
541210003	ATV200 UNA MOTOCICLETA NUEVA SIN RODAR ITALIKA MOD. ATV200 2021 NARANJA	21,666.23
511210002	DVR 8 MP PENTA HIBRIDO/16 CH TURBO HD+	2,380.88
511210003	DVR 8 MP PENTA HIBRIDO/16 CH TURBO HD+	2,380.88
511210004	SOFA BRAUN 3 PLAZA EN VINIPEIL	11,098.05
511210005	CREDENZA	8,008.18
511210006	CREDENZA	8,008.18
511210007	TOLDO CON LONA IMPRESIÓN DIGITAL 3X3	7,741.07
565210003	CELULAR SAMSUNG A+F1597	4,766.67
519210001	MAXWORKS 80876 PLATAFORMA PLEGABLE CAMIL	5,527.26
532210001	MEDIDOR TIPO PANTALLA TEMOHYGROMETRO Y CO2, SALIDA USB	11,202.46
511210001	PANTALLA VIDEOPROYECCION AMERICANSREENS	23,055.00
511210002	FRIGOBAR WHIRLPOOL SILVER WS-5501D	5,000.76
511210003	FRIGOBAR WHIRLPOOL SILVER WS-5501D	5,000.78
519210002	TOLDO CON LONA IMPRESIÓN DIGITAL A COLORES 5X5	9,048.00
562210001	EQUIPO HIDRONEUMATICO20 GALONES ALTA PRO XLB CON BOMBA ESPA 3/4-HP, 110 VOLTS INCLUYE PERA DE NIVEL FLOTADOR Y VALVULA CHEK	8,471.35
567210003	EQUIPO NEBULIZADOR MARCA HUSKY	4,838.17
529210001	MEZCLADORA AMPLIFICADA SOUNDTRACK MIX-8PC 8 CANALES/150W X2 PHANTOM	5,258.67
521210001	TELEVISION 58" SAMSUNG 4K SMART TV HDMI, BLUETOOTH, RESOLUCION DEL SCÁNER FULL HD	4,434.40
564210002	MIRAGE MINI SPLIT F/C 1.0 TR 220V INVERTER 19 SEER	6,364.12
564210003	MIRAGE MINI SPLIT F/C 1.0 TR 220V INVERTER 19 SEER	6,364.12
564210004	MIRAGE MINI SPLIT F/C 1.0 TR 220V INVERTER 19 SEER	6,364.12
564210005	MIRAGE MINI SPLIT F/C 1.0 TR 220V INVERTER 19 SEER	6,364.12
564210006	MIRAGE MINI SPLIT F/C 1.0 TR 220V INVERTER 19 SEER	6,364.12
564210007	MIRAGE MINI SPLIT F/C 1.0 TR 220V INVERTER 19 SEER	6,364.12
564210008	MIRAGE MINI SPLIT F/C 1.0 TR 220V INVERTER 19 SEER	6,364.12
564210009	MIRAGE MINI SPLIT F/C 1.5 TR 220V INVERTER 19 SEER	9,059.92
564210010	MIRAGE MINI SPLIT F/C 1.5 TR 220V INVERTER 19 SEER	9,059.92
564210011	MIRAGE MINI SPLIT F/C 1.5 TR 220V INVERTER 19 SEER	9,059.92
564210012	MIRAGE MINI SPLIT F/C 1.5 TR 220V INVERTER 19 SEER	9,059.92
564210013	MIRAGE MINI SPLIT F/C 1.5 TR 220V INVERTER 19 SEER	9,059.92
212210001	FOTOPOSTER DE 24X36 CON MARCO TEXTURIZADAS, MONTADAS EN MDF, ENTRE 185 A 195 FOTOGRAFIAS DEL PERSONAL	4,944.50
212210002	FOTOPOSTER DE 24X36 CON MARCO TEXTURIZADAS, MONTADAS EN MDF, ENTRE 185 A 195 FOTOGRAFIAS DEL PERSONAL	4,944.50
212210003	FOTOPOSTER DE 24X36 CON MARCO TEXTURIZADAS, MONTADAS EN MDF, ENTRE 185 A 195 FOTOGRAFIAS DEL PERSONAL	4,944.50
212210004	FOTOPOSTER DE 24X36 CON MARCO TEXTURIZADAS, MONTADAS EN MDF, ENTRE 185 A 195 FOTOGRAFIAS DEL PERSONAL	4,944.50
212210005	FOTOPOSTER DE 24X36 CON MARCO TEXTURIZADAS, MONTADAS EN MDF, ENTRE 185 A 195 FOTOGRAFIAS DEL PERSONAL	4,944.50
511220001	TABLET SAMSUNG GALAXY TAB A7 10.4 WIFI DORADA 3GB 32GB OS 10	1,935.70
511220002	TABLET SAMSUNG GALAXY TAB A7 10.4 WIFI DORADA 3GB 32GB OS 10	1,935.70
511220003	TABLET SAMSUNG GALAXY TAB A7 10.4 WIFI DORADA 3GB 32GB OS 10	1,935.70
511220004	TABLET SAMSUNG GALAXY TAB A7 10.4 WIFI DORADA 3GB 32GB OS 10	1,935.70
565220001	ANTICIPO DE PAGO ROBOT ABB DEL LABORATORIO DE MANUFACTURA	5,120.41

566220001	ANTICIPO DE PAGO ROBOT ABB DEL LABORATORIO DE MANUFACTURA	38,237.88
511220005	IMPRESORA MARCA FARGO MODELO DTC1500E DUAL SIDE KIT INCLUYE IMPRESORA, CABLE, SOFTWARE ASURE ID EXPRESS	14,136.74
511220006	PROYECTOR OPTOMA HD146X FULL HD 1080P	12,343.88
511220008	ARCHIVERO 4 GAVETAS INSTIT OFIK ME NEGRO	7,080.20
511220009	ARCHIVERO 4 GAVETAS INSTIT OFIK ME NEGRO	7,080.20
564220001	MINISPLIT PRIME 1 TON F/C 12000BTU 220V	9,215.91
564220002	MIRAGE MINISPLIT F/C 2.0 TR 220V INVERTER X 16 SEER	16,001.33
564220003	MIRAGE MINISPLIT F/C 3.0 TR 220V INVERTER 17 SEER	25,202.78
521220001	TELEVISION 55" LED HISENSE A6H DE55"	8,229.20
521220002	TELEVISION 55" LED HISENSE A6H DE55"	8,229.20
511220010	ESCRITORIO MODULO L120S MELAMINA	8,755.82
511220011	ESCRITORIO MODULO L120S MELAMINA	8,755.82
511220012	FTE HEAVY DUTYD/11 A15 VCD 20 AC/18	3,874.40
521220003	VIDEOPROYECTOR MH560 3800 BENQ 3800 LUMENES	12,336.55
532220001	EQ. OXIVIDIA MOVIL COMPLETO C/CARRITO 0-15 LPM	5,442.44
511220013	SG907 MAX GPS DRONE PROFESIONAL CON 5G WIFI EIS 4K CAMARA	10,989.35
564220004	MIRAGE X3 MINI SPLIT 3.0 TON CALEFACCION 220V	26,642.23
564220005	MIRAGE X3 MINI SPLIT 3.0 TON CALEFACCION 220V	26,642.23
564220006	MIRAGE X3 MINI SPLIT 3.0 TON CALEFACCION 220V	26,642.23
564220007	MIRAGE X3 MINI SPLIT 3.0 TON CALEFACCION 220V	26,642.23
564220008	MIRAGE X3 MINI SPLIT 3.0 TON CALEFACCION 220V	26,642.23
564220009	MIRAGE X3 MINI SPLIT 3.0 TON CALEFACCION 220V	26,642.23
564220010	MIRAGE X3 MINI SPLIT 3.0 TON CALEFACCION 220V	26,642.23
564220011	MIRAGE X3 MINI SPLIT 3.0 TON CALEFACCION 220V	26,642.23
212230001	PLACA DE ACERO INOXIDABLE FOTOGRAFADA	32,789.33
511230001	COMPUTADORA GENERICA PROCESADOR CORE I5-10600K INTEL UHD	28,566.82
523230001	CAMARA DE ACCION DIGITAL IMPERMEABLE 4K HD EMPAQUE DE COMERCIO ELECTRONICO NEGRO	18,874.74
511230002	SMART-UPS SRT 10000VA RM 208V AS2237174350	88,131.38
511230003	SMART-UPS SRT 192V 8KVA 5S2247T65337	17,688.08
521230001	PANTALLA TCL LED55 SMART 4K ANDROID	8,961.50
521230002	PANTALLA TCL LED55 SMART 4K ANDROID	8,961.50
564230001	MIRAGE MINI SPLIT 3.0 TON F/C INVERTER 220V MAGNUM 17	28,345.91
564230002	MIRAGE MINI SPLIT 3.0 TON F/C INVERTER 220V MAGNUM 17	28,345.91
564230003	MIRAGE MINI SPLIT 3.0 TON F/C INVERTER 220V MAGNUM 17	28,345.91
564230004	MIRAGE MINI SPLIT 3.0 TON F/C INVERTER 220V MAGNUM 17	28,345.91
564230005	MIRAGE MINI SPLIT 3.0 TON F/C INVERTER 220V MAGNUM 17	28,345.91
564230006	MIRAGE MINI SPLIT 3.0 TON F/C INVERTER 220V MAGNUM 17	28,345.91
521230003	PANTALLA 4K UHD LG 75"	17,353.89
567230001	MOTOSIERRA MAKITA GAS.18" 46 CC 4301F45	8,477.63
566230001	TRANSFORMADOR CONVERTIDOR DE VOLTAJE LVYUAN DE 3000 VATIOS	8,071.64
564230007	MIRAGE X32 INVERTER MINI SPLIT 1.0 TON FRIO/CALOR 2 20V	10,394.69
511230004	COMPUTADORA GENERICA DE 8GB	10,892.31
511230005	ESCANER CANON IMAGEFORMULA DR-C240, VERTI	13,083.68
511230001	FABRICACION DE ESCRITORIOS DE MADERA DE PINO PINTADOS EN ACABADO CHERRY D2.00 ANCHO 60CM DE FONDO Y 802CM DE ALTURA	21,176.96
511230002	ADQUISICION DE MESAS DE MADERA PARA PRESIDIO TIPO "U" PARA USO EN EVENTOS OFICIALES	112,510.72


511230006	7680 DC600M(MIXED-USE) 2.5" ENTERPRISE SATA SSD 6G	28,110.41
511230007	LAPTOP ACER ASPIRE 3 INTEL CORE I3 GEN 10A 8GB RAM 512 GB SSD NEGRO	15,880.51
511230008	PC GENERICA PROCESADOR INTEL CORE I5-12400 LGA 1700 12A GEN 6CORE 2.5GHZ HASTA 4.40 65W 18 MB, SSD 512, RAM 8GB, MONITOR 21"	11,296.65
511230009	PC GENERICA PROCESADOR INTEL CORE I5-12400 LGA 1700 12A GEN 6CORE 2.5GHZ HASTA 4.40 65W 18 MB, SSD 512, RAM 8GB, MONITOR 21"	22,593.30
511230010	LAPTOP HACER ASPIRE 3 INTEL CORE I3 GEN 10A 8GB RAM 512 GB SSD NEGRO	16,448.91
511230011	CANON ESCANER IMEGENFORMULA DR-C240 VERTICAL DUPLEX, OFICIO 445PPM, USB4000 HOJAS DE ESCANEADO DIARIO	14,055.04
529230001	LETRAS DE ALUMINIO PARA IDENTIFICAR EDIFICIOS DEL ITESRC	33,987.42
564230008	MIRAGE MINI SPLIT F/C 1. TON 220V INVERTER	10,114.65
511230012	IMPRESORA MULTILASER COLOR HP M479DW 28PPM/USA4 14A 2100 PAG X CARTUCHO	13,340.30
511230013	DISCO DURO INTERNO SEAGATE EXOS DE 20TB 256MB, 7200RPM, SATAIII (6B/S)	50,145.69
511230014	IMPRESORA MULTILASER NGO HP M428Dw DUPLEX TOUCH/ USAFAC258A 3000 PAG	20,892.90
519230001	SMART TV SANSUI 55" SMX55C1AU 4K ANDROID TV	8,930.00
564230009	MIRAGE MINI SPLIT 3.0 TON F/C INVERTER 220V MAGNUM 17	30,645.07
564230010	MIRAGE MINI SPLIT 3.0 TON F/C INVERTER 220V MAGNUM 17	30,645.07
564230011	MIRAGE MINI SPLIT 3.0 TON F/C INVERTER 220V MAGNUM 17	30,645.07
564230012	MIRAGE MINI SPLIT 3.0 TON F/C INVERTER 220V MAGNUM 17	30,645.07
564230013	MIRAGE MINI SPLIT 3.0 TON F/C INVERTER 220V MAGNUM 17	30,645.07
564230014	MIRAGE MINI SPLIT 3.0 TON F/C INVERTER 220V MAGNUM 17	30,645.07
564230015	MIRAGE MINI SPLIT 3.0 TON F/C INVERTER 220V MAGNUM 17	30,645.07
521230004	PROYECTOR VIEW SONIC PS600X DLP, XGA 1024 X768, 3500 LUMENES, TIRO CORTO, 3D, CON BOCIAS	19,901.37
511230015	ESCANER EPSON DS-1630 25 PPM DUPLEX	118,619.28
529230002	FABRICACION DE MESAS CON BANCA, AREA DE SISTEMAS (LATERAL EXTERIOR)	10,359.49
511240001	LAPTOP, PLATINUM SILVER, PANTALLA 15.6" 16GB MEMORIA 512GB	18,887.00
511240002	LAPTOP, PLATINUM SILVER, PANTALLA 15.6" 16GB MEMORIA 512GB	18,887.00
511240003	LAPTOP, PLATINUM SILVER, PANTALLA 15.6" 16GB MEMORIA 512GB	18,887.00
511240004	LAPTOP, PLATINUM SILVER, PANTALLA 15.6" 16GB MEMORIA 512GB	18,887.00
511240005	LAPTOP, PLATINUM SILVER, PANTALLA 15.6" 16GB MEMORIA 512GB	18,887.00
511240006	LAPTOP, PLATINUM SILVER, PANTALLA 15.6" 16GB MEMORIA 512GB	18,887.00
511240001	MUEBLE ESCRITORIO DELTA 149 CPU 120X120 ITALIA DELTA OFIK	8,761.50
521240001	PROYECTOR PL LASER L630U WUXGA PROJ 6200	102,971.90
564240001	MINI SPLIT MIRAGE 3.0 TON. F/C INVERTER17 -220V	23,040.50
564240002	MINI SPLIT MIRAGE 3.0 TON. F/C INVERTER17 -220V	23,040.50
511240002	GABINETE DE MADERA CON TARJA SIN MEZCLADORA	7,871.76
591190001	COREL DRAW SISTEMA	

Bajo protesta de decir verdad declaramos que los Estados Financieros y sus notas, son razonablemente correctos y son responsabilidad del emisor.


 DR. LUIS CARLOS LONGARES VIDAL
 DIRECTOR GENERAL



C. P. ELPIDIO PEREZ VALDÉS
SUBDIRECTOR DE SERVICIOS ADMINISTRATIVOS



LIC. ROBERTO E. TAMEZ ZAMORA
JEFE DEL DEPARTAMENTO DE RECURSOS MATERIALES



INFORMACIÓN ADICIONAL

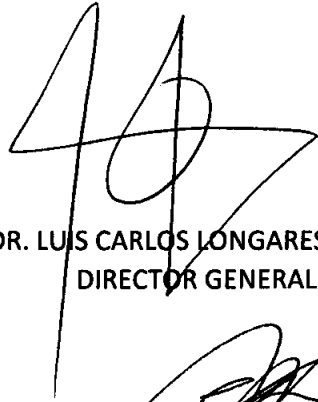
II.- LA RELACIÓN DE BIENES INMUEBLES QUE COMPONEN SU PATRIMONIO

TecNM Campus Región Carbonífera
Carretera 57 km 120, Agujita Coahuila, C.P. 26950
Tels. (861) 613 4032
e-mail: tec@rcarbonifera.tecnm.mx | tecnm.mx |
rcarbonifera.tecnm.mx


Ente Público: INSTITUTO TECNOLÓGICO DE ESTUDIOS SUPERIORES DE LA REGIÓN CARBONÍFERA
Relación de bienes inmuebles que componen su patrimonio
Al 31 de marzo de 2024

Código	Descripción del Bien	Valor en libros
583960001	MONUMENTO Y ARREGLO A LOTEUB. EN LOS JARDINES DEL ITESRCFTE A BIB.(CAPSULA DEL TIEMPO)	706.78
583010001	CASETA DE VIGILANCIA ELABORADA EN CONCRETO EN SU TOTALIDAD FACTURAS: 0007, 0011, 0014.	34,985.90
581990001	TERRENO LOC. AL NTE DE AGUJITACOA H CON UNA SUPERFICIE DE 7-21-62-62 HECTAREAS	2,346,500.00
583020001	EDIFICIOS UTILIZADOS PARA LAS AREAS DE AULAS, TALLERES, LABORATORIOS OFICINAS Y SANITARIOS	2,245,700.39
583020002	EDIFICIO UTILIZADO PARA EL LABORATORIO DEL SIM	35,712.38
583060001	CONSTRUCCION DE INCUBADORA DE NEGOCIOS. FACTURAS: 0708, 0712, 0719, 0721 Y 0726.	268,916.48
583080001	CONSTRUCCION DE LABORATORIO DE METODOS	488,798.66
583130001	ESTRUCTURA TECHADA	845,975.00
581130001	COMPRA DE TERRENO DE ESTACIONAMIENTO	1,000,000.00
583130002	EDIFICIOS UTILIZADOS PARA ESTRUCTURA TECHADA COMPLEMENTO	20,236.72
583140001	REMODELACION SANITARIOS	1,201,050.00
583150001	PAVIMENTACION CONCRETO ASFALTICO ESTACIONAMIENTO DE DIRECTIVOS	184,892.64
583150002	PAVIMENTACION CONCRETO HIDRAULICO ESTACIONAMIENTO DE USO GENERAL	1,700,461.27
583150003	CONSTRUCCION DE SANITARIOS DE DIRECTIVOS	211,617.10
583160001	SUMINISTRO Y FABRICACION DE CORDONES TIPO PECHO EN ESTACIONAMIENTO DE USO GENERAL	52,838.03
583160002	ADENDUM INV. REST ITESRC/04/15	9,610.79
583160003	PROYECTO PARA ARCO DE ACCESO A ESTACIONAMIENTO DEL ITESRC	170,287.99
583160004	CONTRATO ITESRC C/01-P/2016 ESTIMACION 2	294,188.13
583160005	CONSTRUCCION DE FORO Y REHABILITACION DE EXPLANADA ITESRC	290,460.27
583160006	CUBIERTAS EN ESTACIONAMIENTO DE USO GENERAL	645,921.29
583160007	CUBIERTAS EN ESTACIONAMIENTO DE USO GENERAL	683,852.36
583170001	CONSTRUCCION DE CAFETERIA ANTICIPO 30%	535,953.95
583180001	CONSTRUCCION DE CAFETERIA ANTICIPO	387,694.87
583180002	ANTICIPO CAFETERIA	224,783.83
583180003	ANTICIPO CAFETERIA	54,425.04
583190001	PAGO DE CONSTRUCCION DE CAFETERIA	49,446.77
583190002	PAGO DE CONSTRUCCION DE CAFETERIA EXTERIOR	140,132.92
583190003	TRABAJOS EXTERNOS DE CONSTRUCCION	244,614.31
583190004	ANTICIPO DE CONSTRUCCION	
591200001	LICENCIA CONMUTADOR XORCOM-PRI	0.00
583220001	ANTICIPO A CONTRATO CONSTRUCCION DE COBERTIZO DOBLE CERRADO PARA RESGUARDO DE AUTOBUSES ITESRC ITESRC/01/2022 POR EL 30%	188,306.85
583220002	CONSTRUCCION DE COBERTIZO CERRADO DOBLE PARA AUTOBUSES	250,442.69
583220003	CONSTRUCCION DE COBERTIZO CERRADO DOBLE PARA AUTOBUSES	190,233.65
583230001	EDIFICIOS NO HABITACIONALES (REMODELACIONES)	4,751,628.03


Bajo protesta de decir verdad declaramos que los Estados Financieros y sus notas, son razonablemente correctos y son responsabilidad del emisor.



DR. LUIS CARLOS LONGARES VIDAL
DIRECTOR GENERAL



C. P. ELPIDIO PÉREZ VALDÉS
SUBDIRECTOR DE SERVICIOS ADMINISTRATIVOS



LIC. ROBERTO E. TAMEZ ZAMORA
JEFE DEL DEPARTAMENTO DE RECURSOS MATERIALES



INFORMACIÓN ADICIONAL

III.- EL REPORTE DE LOS ESQUEMAS BURSÁTILES Y DE COBERTURAS FINANCIERAS DEL ENTE PÚBLICO

TecNM Campus Región Carbonífera
Carretera 57 km 120, Agujita Coahuila, C.P. 26950
Tels. (861) 613 4032
e-mail: tec@rcarbonifera.tecnm.mx. tecnm.mx |
rcarbonifera.tecnm.mx




PRIMER AVANCE DE GESTIÓN FINANCIERA
INSTITUTO TECNOLÓGICO DE ESTUDIOS SUPERIORES DE LA REGIÓN CARBONÍFERA
Reporte de los esquemas bursátiles y de coberturas financieras
Ejercicio Fiscal 2024





INSTRUMENTOS FINANCIEROS BURSÁTILES

Del 1 de enero al 31 de marzo de 2024 el Instituto Tecnológico de Estudios Superiores de la Región Carbonífera, no conto con esquemas bursátiles y de coberturas financieras.

Bajo protesta de decir verdad declaramos que los Estados Financieros y sus notas, son razonablemente correctos y son responsabilidad del emisor.


C. P. ELPIDIO PEREZ VALDÉS
SUBDIRECTOR DE SERVICIOS ADMINISTRATIVOS


M.P. SARILÚ CÁRDENAS RODRÍGUEZ
DIRECTORA DE PLANEACION Y VINCULACION


DR. LUIS CARLOS LONGARES VIDAL
DIRECTOR GENERAL



INFORMACIÓN ADICIONAL IV.- LA INFORMACIÓN RESPECTO AL EJERCICIO Y DESTINO DEL GASTO FEDERALIZADO, ASÍ COMO RESPECTO AL REINTEGRO DE LOS RECURSOS FEDERALES NO DEVENGADOS

TecNM Campus Región Carbonífera
Carretera 57 km 120, Agujita Coahuila, C.P. 26950
Tels. (861) 613 4032
e-mail: tec@rcarbonifera.tecnm.mx. tecnm.mx |
rcarbonifera.tecnm.mx


INSTITUTO TECNOLÓGICO DE ESTUDIOS SUPERIORES DE LA REGIÓN CARBONÍFERA


Formato del ejercicio y destino del gasto federalizado y reintegros

Correspondiente al Primer Avance de Gestión Financiera del ejercicio 2024

Programa o Fondo	Destino de los Recursos	Ejercicio		Reintegro
		DEVENGADO	PAGADO	
U060 SUBSIDIOS FEDERALES PARA ORGANISMOS DESCENTRALIZADOS ESTATALES	CAPITULO 1000	6,373,638.23	6,373,638.23	0
U060 SUBSIDIOS FEDERALES PARA ORGANISMOS DESCENTRALIZADOS ESTATALES	CAPITULO 2000	533,091.28	531,606.22	0
U060 SUBSIDIOS FEDERALES PARA ORGANISMOS DESCENTRALIZADOS ESTATALES	CAPITULO 3000	1,214,509.74	1,205,516.59	0

Bajo protesta de decir verdad, declaramos que los Estados Financieros y sus notas son razonablemente correctos y son responsabilidad del emisor.


M. P. SARILÚ CARDENAS RODRIGUEZ
DIRECTORA DE PLANEACION Y VINCULACION


DR. LUIS CARLOS LONGARES VIDAL
DIRECTOR GENERAL


C. P. ELPIDIO PEREZ VALDÉS
SUBDIRECTOR DE SERVICIOS ADMINISTRATIVOS



INFORMACIÓN ADICIONAL V.- INFORME DE LOS PROYECTOS DE ASOCIACIONES PÚBLICO-PRIVADAS (APP)

TecNM Campus Región Carbonífera
Carretera 57 km 120, Agujita Coahuila, C.P. 26950
Tels. (861) 613 4032
e-mail: tec@rcarbonifera.tecnm.mx. tecnm.mx |
rcarbonifera.tecnm.mx



Agujita, Coahuila a 26 de abril de 2024

Honorable Congreso del Estado de Coahuila
Presente.-

Referente al informe de situación que guardan los proyectos de Asociaciones Público-Privadas (APP) celebradas y licitados por entidades estatales al amparo de la Ley de Asociaciones Público-Privadas para el Estado de Coahuila de Zaragoza y el avance de proyectos APP correspondientes, durante el periodo de enero a marzo de 2024, se hace del conocimiento que este formato NO APLICA a este Instituto, toda vez que no se tuvo proyectos de Asociaciones Público-Privadas (APP) celebradas al amparo de la Ley de Asociaciones Público-Privadas para el Estado de Coahuila de Zaragoza.

Sin otro particular, le reitero mis más seguras consideraciones.

A T E N T A M E N T E
Excelencia en Educación Tecnológica
“Educación, Ciencia y Tecnología, Grandeza de Nuestra Patria”

DR. LUIS CARLOS LONGARES VIDAL
DIRECTOR GENERAL

c. c. p. Archivo.

TecNM Campus Región Carbonífera
Carretera 57 km 120, Agujita Coahuila, C.P. 26950
Tels. (861) 613 4032
e-mail: tec@rcarbonifera.tecnm.mx. tecnm.mx |
rcarbonifera.tecnm.mx



INFORMACIÓN ADICIONAL

VI.- EL ARCHIVO ELECTRÓNICO DE DATOS QUE PERMITA SU USO INFORMÁTICO Y FACILITE SU PROCESAMIENTO

TecNM Campus Región Carbonífera
Carretera 57 km 120, Agujita Coahuila, C.P. 26950
Tels. (861) 613 4032
e-mail: tec@rcarbonifera.tecnm.mx. tecnm.mx |
rcarbonifera.tecnm.mx



SE ADJUNTA DISPOSITIVO ELECTRONICO USB CON LOS DATOS SOLICITADOS

TecNM Campus Región Carbonífera
Carretera 57 km 120, Agujita Coahuila, C.P. 26950
Tels. (861) 613 4032
e-mail: tec@rcarbonifera.tecnm.mx | tecnm.mx |
rcarbonifera.tecnm.mx



INFORMACIÓN ADICIONAL VII.- EL PRIMER AVANCE DE GESTIÓN FINANCIERA CORRESPONDIENTE AL EJERCICIO FISCAL 2024, EN ARCHIVO DIGITAL EN FORMATO PDF

TecNM Campus Región Carbonífera
Carretera 57 km 120, Agujita Coahuila, C.P. 26950
Tels. (861) 613 4032
e-mail: tec@rcarbonifera.tecnm.mx. tecnm.mx |
rcarbonifera.tecnm.mx



**SE ADJUNTA DISPOSITIVO DE USB QUE
CONTIENE EN ARCHIVO PDF EL CUADERNILLO
CON LOS ESTADOS FINANCIEROS
CORRESPONDIENTES AL PRIMER AVANCE DE
GESTIÓN FINANCIERA CORRESPONDIENTE AL
EJERCICIO FISCAL 2024.**

TecNM Campus Región Carbonífera
Carretera 57 km 120, Agujita Coahuila, C.P. 26950
Tels. (861) 613 4032
e-mail: tec@rcarbonifera.tecnm.mx. tecnm.mx |
rcarbonifera.tecnm.mx



INFORMACIÓN ADICIONAL VIII.- LAS CONCILIACIONES BANCARIAS

TecNM Campus Región Carbonífera
Carretera 57 km 120, Agujita Coahuila, C.P. 26950
Tels. (861) 613 4032
e-mail: tec@rcarbonifera.tecnm.mx. tecnm.mx |
rcarbonifera.tecnm.mx



SE ADJUNTA DISPOSITIVO ELECTRONICO USB QUE CONTIENE DE MANERA DIGITAL LAS CONCILIACIONES BANCARIAS

TecNM Campus Región Carbonífera
Carretera 57 km 120, Agujita Coahuila, C.P. 26950
Tels. (861) 613 4032
e-mail: tec@rcarbonifera.tecnm.mx | tecnm.mx |
rcarbonifera.tecnm.mx



INFORMACIÓN ADICIONAL IX.- EL ACUSE DE RECEPCIÓN CORRESPONDIENTE A LA CARGA DEL PRIMER AVANCE DE GESTION FINANCIERA DEL EJERCICIO FISCAL 2024

TecNM Campus Región Carbonífera
Carretera 57 km 120, Agujita Coahuila, C.P. 26950
Tels. (861) 613 4032
e-mail: tec@rcarbonifera.tecnm.mx. tecnm.mx |
rcarbonifera.tecnm.mx



**SE ADJUNTA IMPRESO EL ACUSE DE
RECEPCION CORRESPONDIENTE A LA CARGA
DEL PRIMER AVANCE DE GESTION
FINANCIERA DEL EJERCICIO FISCAL 2024**

TecNM Campus Región Carbonífera
Carretera 57 km 120, Agujita Coahuila, C.P. 26950
Tels. (861) 613 4032
e-mail: tec@rcarbonifera.tecnm.mx | tecnm.mx |
rcarbonifera.tecnm.mx



I.- ESTADO DE SITUACIÓN FINANCIERA DETALLADO - LDF


TecNM Campus Región Carbonífera
Carretera 57 km 120, Agujita Coahuila, C.P. 26950
Tels. (861) 613 4032
e-mail: tec@rcarbonifera.tecnm.mx. tecnm.mx |
rcarbonifera.tecnm.mx



Informe de Avance de Gestión Financiera Primer Trimestre 2024
INSTITUTO TECNOLÓGICO DE ESTUDIOS SUPERIORES DE LA REGIÓN CARBONÍFERA)
Estado de Situación Financiera Detallado - LDF
 Al 31 de diciembre de 2023 y al 31 de marzo de 2024
 (PESOS)



Concepto (c)	2024 (d)	31 de diciembre de 2023 (e)	Concepto (c)	2024 (d)	31 de diciembre de 2023 (e)
ACTIVO			PASIVO		
Activo Circulante			Pasivo Circulante		
a. Efectivo y Equivalentes (a=a1+a2+a3+a4+a5+a6+a7)	10,090,329.83	4,901,713.03	a. Cuentas por Pagar a Corto Plazo (a=a1+a2+a3+a4+a5+a6+a7+a8+a9)	1,645,858.53	4,013,571.53
a1) Efectivo	14,000.00	0.00	a1) Servicios Personales por Pagar a Corto Plazo	0.00	0.00
a2) Bancos/Tesorería	6,674,104.59	3,974,349.19	a2) Proveedores por Pagar a Corto Plazo	88,121.98	133,428.62
a3) Bancos/Dependencias y Otros	0.00	0.00	a3) Contratistas por Obras Públicas por Pagar a Corto Plazo	0.00	0.00
a4) Inversiones Temporales (Hasta 3 Meses)	3,402,225.24	927,363.84	a4) Participaciones y Aportaciones por Pagar a Corto Plazo	0.00	0.00
a5) Fondos con Afectación Específica	0.00	0.00	a5) Transferencias Otorgadas por Pagar a Corto Plazo	0.00	0.00
a6) Depósitos de Fondos de Terceros en Garantía y/o Administración	0.00	0.00	a6) Intereses, Comisiones y Otros Gastos de la Deuda Pública por Pagar a Corto Plazo	0.00	0.00
a7) Otros Efectivos y Equivalentes	0.00	0.00	a7) Retenciones y Contribuciones por Pagar a Corto Plazo	1,547,736.55	3,880,142.91
b. Derechos a Recibir Efectivo o Equivalentes (b=b1+b2+b3+b4+b5+b6+b7)	357,400.02	191.30	a8) Devoluciones de la Ley de Ingresos por Pagar a Corto Plazo	0.00	0.00
b1) Inversiones Financieras de Corto Plazo	0.00	0.00	a9) Otras Cuentas por Pagar a Corto Plazo	10,000.00	0.00
b2) Cuentas por Cobrar a Corto Plazo	0.00	0.00	b. Documentos por Pagar a Corto Plazo (b=b1+b2+b3)	0.00	0.00
b3) Deudores Diversos por Cobrar a Corto Plazo	400.02	191.30	b1) Documentos Comerciales por Pagar a Corto Plazo	0.00	0.00
b4) Ingresos por Recuperar a Corto Plazo	0.00	0.00	b2) Documentos Con Contratistas por Obras Públicas por Pagar a Corto Plazo	0.00	0.00
b5) Deudores por Anticipos de la Tesorería a Corto Plazo	0.00	0.00	b3) Otros Documentos por Pagar a Corto Plazo	0.00	0.00
b6) Préstamos Otorgados a Corto Plazo	357,000.00	0.00	c. Porción a Corto Plazo de la Deuda Pública a Largo Plazo (c=c1+c2)	0.00	0.00
b7) Otros Derechos a Recibir Efectivo o Equivalentes a Corto Plazo	0.00	0.00	c1) Porción a Corto Plazo de la Deuda Pública	0.00	0.00
c. Derechos a Recibir Bienes o Servicios (c=c1+c2+c3+c4+c5)	42,773.00	0.00	c2) Porción a Corto Plazo de Arrendamiento Financiero	0.00	0.00
c1) Anticipo a Proveedores por Adquisición de Bienes y Prestación de Servicios a Corto Plazo	42,773.00	0.00	d. Títulos y Valores a Corto Plazo	0.00	0.00
c2) Anticipo a Proveedores por Adquisición de Bienes Inmuebles y Muebles a Corto Plazo	0.00	0.00	e. Pasivos Diferidos a Corto Plazo (e=e1+e2+e3)	0.00	0.00
c3) Anticipo a Proveedores por Adquisición de Bienes Intangibles a Corto Plazo	0.00	0.00			
c4) Anticipo a Contratistas por Obras Públicas a Corto Plazo	0.00	0.00			
c5) Otros Derechos a Recibir Bienes o Servicios a Corto Plazo	0.00	0.00			



Informe de Avance de Gestión Financiera Primer Trimestre 2024
INSTITUTO TECNOLÓGICO DE ESTUDIOS SUPERIORES DE LA REGIÓN CARBONÍFERA)
Estado de Situación Financiera Detallado - LDF
 Al 31 de diciembre de 2023 y al 31 de marzo de 2024
 (PESOS)



Concepto (c)	2024 (d)	31 de diciembre de 2023 (e)	Concepto (c)	2024 (d)	31 de diciembre de 2023 (e)
d. Inventarios (d=d1+d2+d3+d4+d5) d1) Inventario de Mercancías para Venta d2) Inventario de Mercancías Terminadas d3) Inventario de Mercancías en Proceso de Elaboración d4) Inventario de Materias Primas, Materiales y Suministros para Producción d5) Bienes en Tránsito	0.00 0.00 0.00 0.00	0.00 0.00 0.00 0.00	e1) Ingresos Cobrados por Adelantado a Corto Plazo e2) Intereses Cobrados por Adelantado a Corto Plazo e3) Otros Pasivos Diferidos a Corto Plazo	0.00 0.00 0.00	0.00 0.00 0.00
e. Almacenes	0.00	0.00	f. Fondos y Bienes de Terceros en Garantía y/o Administración a Corto Plazo (f=f1+f2+f3+f4+f5+f6) f1) Fondos en Garantía a Corto Plazo f2) Fondos en Administración a Corto Plazo f3) Fondos Contingentes a Corto Plazo f4) Fondos de Fideicomisos, Mandatos y Contratos Análogos a Corto Plazo f5) Otros Fondos de Terceros en Garantía y/o Administración a Corto Plazo f6) Valores y Bienes en Garantía a Corto Plazo	0.00 0.00 0.00 0.00 0.00 0.00	0.00 0.00 0.00 0.00 0.00 0.00
f. Estimación por Pérdida o Deterioro de Activos Circulantes (f=f1+f2) f1) Estimaciones para Cuentas Incobrables por Derechos a Recibir Efectivo o Equivalentes f2) Estimación por Deterioro de Inventarios	0.00 0.00 0.00	0.00 0.00 0.00	g. Provisiones a Corto Plazo (g=g1+g2+g3) g1) Provisión para Demandas y Juicios a Corto Plazo g2) Provisión para Contingencias a Corto Plazo g3) Otras Provisiones a Corto Plazo	9,137,229.00 0.00 0.00	8,387,229.00 0.00 0.00
g. Otros Activos Circulantes (g=g1+g2+g3+g4) g1) Valores en Garantía g2) Bienes en Garantía (Excluye Depósitos de Fondos) g3) Bienes Derivados de Embargos, Decomisos, Aseguramientos y Dación en Pago g4) Adquisición con Fondos de Terceros	0.00 0.00 0.00	0.00 0.00 0.00	h. Otros Pasivos a Corto Plazo (h=h1+h2+h3) h1) Ingresos por Clasificar h2) Recaudación por Participar h3) Otros Pasivos Circulantes	0.00 0.00 0.00	0.00 0.00 0.00
IA. Total de Activos Circulantes (IA = a + b + c + d + e + f + g)	10,490,502.85	4,901,904.33	IIA. Total de Pasivos Circulantes (IIA = a + b + c + d + e + f + g + h)	10,783,087.53	12,400,800.53
Activo No Circulante			Pasivo No Circulante		
a. Inversiones Financieras a Largo Plazo	0.00	0.00	a. Cuentas por Pagar a Largo Plazo	0.00	0.00
b. Derechos a Recibir Efectivo o Equivalentes a Largo Plazo	0.00	0.00	b. Documentos por Pagar a Largo Plazo	0.00	0.00
c. Bienes Inmuebles, Infraestructura y Construcciones en Proceso	29,565,397.16	29,565,397.16	c. Deuda Pública a Largo Plazo	0.00	0.00
d. Bienes Muebles	46,764,959.61	46,473,056.85			




Informe de Avance de Gestión Financiera Primer Trimestre 2024
INSTITUTO TECNOLÓGICO DE ESTUDIOS SUPERIORES DE LA REGIÓN CARBONÍFERA
Estado de Situación Financiera Detallado - LDF
Al 31 de diciembre de 2023 y al 31 de marzo de 2024
(PESOS)



Concepto (c)	2024 (d)	31 de diciembre de 2023 (e)	Concepto (c)	2024 (d)	31 de diciembre de 2023 (e)
e. Activos Intangibles	26,408.45	26,408.45	d. Pasivos Diferidos a Largo Plazo	0.00	0.00
f. Depreciación, Deterioro y Amortización Acumulada de Bienes	-50,837,555.97	-50,096,748.73	e. Fondos y Bienes de Terceros en Garantía y/o Administración a Largo Plazo	0.00	0.00
g. Activos Diferidos	0.00	0.00	f. Provisiones a Largo Plazo	0.00	0.00
h. Estimación por Pérdida o Deterioro de Activos no Circulantes	0.00	0.00	II B. Total de Pasivos No Circulantes (II B = a + b + c + d + e + f)	0.00	0.00
i. Otros Activos no Circulantes	0.00	0.00	II. Total del Pasivo (II = IIA + II B)	10,783,087.53	12,400,800.53
IB. Total de Activos No Circulantes (IB = a + b + c + d + e + f + g + h + i)	25,519,209.25	25,988,113.73	HACIENDA PÚBLICA/PATRIMONIO	28,788,801.16	28,788,801.16
I. Total del Activo (I = IA + IB)	36,009,712.10	30,870,018.06	IIIA. Hacienda Pública/Patrimonio Contribuido (IIIA = a + b + c)	32,071,213.76	32,071,213.76
			a. Aportaciones	0.00	0.00
			b. Donaciones de Capital	0.00	0.00
			c. Actualización de la Hacienda Pública/Patrimonio	-3,282,412.60	-3,282,412.60
			IIIB. Hacienda Pública/Patrimonio Generado (IIIB = a + b + c + d + e)	-3,562,176.59	-10,319,583.63
			a. Resultados del Ejercicio (Ahorro/Desahorro)	6,773,740.47	162,241.98
			b. Resultados de Ejercicios Anteriores	7,001,050.99	6,838,809.01
			c. Revalúos	0.00	0.00
			d. Reservas	0.00	0.00
			e. Rectificaciones de Resultados de Ejercicios Anteriores	-17,336,968.05	-17,320,634.62
			IIIC. Exceso o Insuficiencia en la Actualización de la Hacienda Pública/Patrimonio (IIIC=a+b)	0.00	0.00
			a. Resultado por Posición Monetaria	0.00	0.00





Informe de Avance de Gestión Financiera Primer Trimestre 2024
INSTITUTO TECNOLÓGICO DE ESTUDIOS SUPERIORES DE LA REGIÓN CARBONÍFERA)
Estado de Situación Financiera Detallado - LDF
 Al 31 de diciembre de 2023 y al 31 de marzo de 2024
 (PESOS)




Concepto (c)	2024 (d)	31 de diciembre de 2023 (e)	Concepto (c)	2024 (d)	31 de diciembre de 2023 (e)
			b. Resultado por Tenencia de Activos no Monetarios	0.00	0.00
			III. Total Hacienda Pública/Patrimonio (III = IIIA + IIIB + IIIC)	25,226,624.57	18,469,217.53
			IV. Total del Pasivo y Hacienda Pública/Patrimonio (IV = II + III)	36,009,712.10	30,870,018.06

Bajo protesta de decir verdad declaramos que los Estados Financieros y sus notas, son razonablemente correctos y son responsabilidad del emisor.


 E. P. ELPIDIO PEREZ VALDÉS
 SUBDIRECTOR DE SERVICIOS ADMINISTRATIVOS


 M.P. SARILÚ CARDENAS RODRÍGUEZ
 DIRECTORA DE PLANEACIÓN Y VINCULACIÓN


 DR. LUIS CARLOS LONGARES VIDAL
 DIRECTOR GENERAL



II.- INFORME ANALÍTICO DE LA DEUDA PÚBLICA Y OTROS PASIVOS - LDF

TecNM Campus Región Carbonífera
Carretera 57 km 120, Agujita Coahuila, C.P. 26950
Tels. (861) 613 4032
e-mail: tec@rcarbonifera.tecnm.mx. tecnm.mx |
rcarbonifera.tecnm.mx



Informe de Avance de Gestión Financiera Primer Trimestre 2024
INSTITUTO TECNOLÓGICO DE ESTUDIOS SUPERIORES DE LA REGIÓN CARBONÍFERA)
Informe Analítico de la Deuda Pública y Otros Pasivos - LDF
 Del 1 de enero al 31 de marzo de 2024
 (PESOS)



Denominación de la Deuda Pública y Otros Pasivos (c)	Saldo al 31 de diciembre de 2023 (d)	Disposiciones del Periodo (e)	Amortizaciones del Periodo (f)	Revaluaciones, Reclasificaciones y Otros Ajustes (a)	Saldo Final del Periodo (h) h=d+e-f+a	Pago de Intereses del Periodo (i)	Pago de Comisiones y demás costos asociados durante el Periodo (j)
1. Deuda Pública (1=A+B)	0.00	0.00	0.00	0.00	0.00	0.00	0.00
A. Corto Plazo (A=a1+a2+a3)	0.00	0.00	0.00	0.00	0.00	0.00	0.00
a1) Instituciones de Crédito	0.00	0.00	0.00	0.00	0.00	0.00	0.00
a2) Títulos y Valores	0.00	0.00	0.00	0.00	0.00	0.00	0.00
a3) Arrendamientos Financieros	0.00	0.00	0.00	0.00	0.00	0.00	0.00
B. Largo Plazo (B=b1+b2+b3)	0.00	0.00	0.00	0.00	0.00	0.00	0.00
b1) Instituciones de Crédito	0.00	0.00	0.00	0.00	0.00	0.00	0.00
b2) Títulos y Valores	0.00	0.00	0.00	0.00	0.00	0.00	0.00
b3) Arrendamientos Financieros	0.00	0.00	0.00	0.00	0.00	0.00	0.00
2. Otros Pasivos	12,400,800.53				10,783,087.53		
3. Total de la Deuda Pública y Otros Pasivos (3=1+2)	12,400,800.53	0.00	0.00	0.00	10,783,087.53	0.00	0.00
4. Deuda Contingente (Informativo)	8,387,229.00	0.00	0.00	0.00	9,137,229.00	0.00	0.00
5. Valor de Instrumentos Bono Cupón Cero (Informativo)	0.00	0.00	0.00	0.00	0.00	0.00	0.00

Obligaciones a Corto Plazo (k)	Monto Contratado (l)	Plazo Pactado (m)	Tasa de Interés (n)	Comisiones y Costos Relacionados (o)	Tasa Efectiva (p)
6. Obligaciones a Corto Plazo (Informativo)	0.00			0.00	0

Bajo protesta de decir verdad declaramos que los Estados Financieros y sus notas, son razonablemente correctos y son responsabilidad del emisor.

C.P. ELPIDIO PEREZ VALDÉS	M.P. SARILÚ CÁRDENAS RODRIGUEZ	DR. LUIS CARLOS LONGARES VIDAL
SUBDIRECTOR DE SERVICIOS ADMINISTRATIVOS	DIRECTORA DE PLANEACIÓN Y VINCULACIÓN	DIRECTOR GENERAL



III.- INFORME ANALÍTICO DE OBLIGACIONES DIFERENTES DE FINANCIAMIENTOS – LDF

TecNM Campus Región Carbonífera
Carretera 57 km 120, Agujita Coahuila, C.P. 26950
Tels. (861) 613 4032
e-mail: tec@rcarbonifera.tecnm.mx. tecnm.mx |
rcarbonifera.tecnm.mx



Informe de Avance de Gestión Financiera primer trimestre 2024
INSTITUTO TECNOLÓGICO DE ESTUDIOS SUPERIORES DE LA REGIÓN CARBONÍFERA)
Informe Analítico de Obligaciones Diferentes de Financiamientos - LDF
 Del 1 de enero al 31 de marzo de 2024
 (PESOS)



Denominación de las Obligaciones Diferentes de Financiamiento (c)	Fecha del Contrato (d)	Fecha de inicio de operación del Proyecto (e)	Fecha de Vencimiento (f)	Monto de la Inversión pactado (g)	Plazo Pactado (h)	Monto promedio mensual del pago de la contraprestación (i)	Monto Promedio mensual del pago de la contraprestación correspondiente al pago de inversión (j)	Monto pagado de la inversión actualizado al 31 de marzo de 2024 (k)	Monto pagado de la inversión al 31 de marzo de 2024 (l)	Saldo pendiente por pagar de la inversión al 31 de marzo de 2024 (m=g-l)
---	------------------------	---	--------------------------	-----------------------------------	-------------------	--	---	---	---	--

A. Asociaciones Público Privadas (App's)(A=a+b+c+d)



- a) APP 1
- b) APP 2
- c) APP 3
- d) APP XX

B. Otros Instrumentos (B=a+b+c+d)

- a) Otro Instrumento 1
- b) Otro Instrumento 2
- c) Otro Instrumento 3
- d) Otro Instrumento XX

C. Total de Obligaciones Diferentes de Financiamiento (C=A+B)

Bajo protesta de decir verdad declaramos que los Estados Financieros y sus notas, son razonablemente correctos y son responsabilidad del emisor.

C. P. ELPIDIO PÉREZ VALDES
 SUBDIRECTOR DE SERVICIOS ADMINISTRATIVOS

DR. LUIS CARLOS LANGARES VIDAL
 DIRECTOR GENERAL



IV.- BALANCE PRESUPUESTARIO - LDF

TecNM Campus Región Carbonífera
Carretera 57 km 120, Agujita Coahuila, C.P. 26950
Tels. (861) 613 4032
e-mail: tec@rcarbonifera.tecnm.mx tecnm.mx |
rcarbonifera.tecnm.mx



Informe de Avance de Gestión Financiera Primer Trimestre 2024
INSTITUTO TECNOLÓGICO DE ESTUDIOS SUPERIORES DE LA REGIÓN
CARBONÍFERA)

Balance Presupuestario - LDF
 Del 1 de Enero al 31 de marzo de 2024
 (PESOS)



Concepto (c)	Estimado/ Aprobado (d)	Devengado	Recaudado/ Pagado
A. Ingresos Totales (A = A1+A2+A3)	117,366,881.34	30,668,525.98	30,668,525.98
A1. Ingresos de Libre Disposición	16,973,141.16	6,309,868.72	6,309,868.72
A2. Transferencias Federales Etiquetadas	100,393,740.18	24,358,657.26	24,358,657.26
A3. Financiamiento Neto	0.00	0.00	0.00
B. Egresos Presupuestarios (B = B1+B2)	117,366,881.34	23,459,722.03	23,374,455.82
B1. Gasto No Etiquetado (sin incluir Amortización de la Deuda Pública)	16,973,141.16	3,396,478.73	3,396,478.73
B2. Gasto Etiquetado (sin incluir Amortización de la Deuda Pública)	100,393,740.18	20,063,243.30	19,977,977.09
C. Remanentes del Ejercicio Anterior (C = C1 + C2)		0.00	0.00
C1. Remanentes de Ingresos de Libre Disposición aplicados en el periodo		0.00	0.00
C2. Remanentes de Transferencias Federales Etiquetadas aplicados en el periodo		0.00	0.00
I. Balance Presupuestario (I = A - B + C)	0.00	7,208,803.95	7,294,070.16
II. Balance Presupuestario sin Financiamiento Neto (II = I - A3)	0.00	7,208,803.95	7,294,070.16
III. Balance Presupuestario sin Financiamiento Neto y sin Remanentes del Ejercicio Anterior (III= II - C)	0.00	7,208,803.95	7,294,070.16
Concepto	Aprobado	Devengado	Pagado
E. Intereses, Comisiones y Gastos de la Deuda (E = E1+E2)	0.00	0.00	0.00
E1. Intereses, Comisiones y Gastos de la Deuda con Gasto No Etiquetado	0.00	0.00	0.00
E2. Intereses, Comisiones y Gastos de la Deuda con Gasto Etiquetado	0.00	0.00	0.00
IV. Balance Primario (IV = III + E)	0.00	7,208,803.95	7,294,070.16
Concepto	Estimado/ Aprobado	Devengado	Recaudado/ Pagado
F. Financiamiento (F = F1 + F2)	0.00	0.00	0.00
F1. Financiamiento con Fuente de Pago de Ingresos de Libre Disposición	0.00	0.00	0.00
F2. Financiamiento con Fuente de Pago de Transferencias Federales Etiquetadas	0.00	0.00	0.00
G. Amortización de la Deuda (G = G1 + G2)	0.00	0.00	0.00
G1. Amortización de la Deuda Pública con Gasto No Etiquetado	0.00	0.00	0.00
G2. Amortización de la Deuda Pública con Gasto Etiquetado	0.00	0.00	0.00
A3. Financiamiento Neto (A3 = F - G)	0.00	0.00	0.00
Concepto	Estimado/ Aprobado	Devengado	Recaudado/ Pagado
A1. Ingresos de Libre Disposición	16,973,141.16	6,309,868.72	6,309,868.72
A3.1 Financiamiento Neto con Fuente de Pago de Ingresos de Libre Disposición (A3.1 = F1 - G1)	0.00	0.00	0.00
F1. Financiamiento con Fuente de Pago de Ingresos de Libre Disposición	0.00	0.00	0.00
G1. Amortización de la Deuda Pública con Gasto No Etiquetado	0.00	0.00	0.00
B1. Gasto No Etiquetado (sin incluir Amortización de la Deuda Pública)	16,973,141.16	3,396,478.73	3,396,478.73



Informe de Avance de Gestión Financiera Primer Trimestre 2024
INSTITUTO TECNOLÓGICO DE ESTUDIOS SUPERIORES DE LA REGIÓN
CARBONÍFERA)

Balance Presupuestario - LDF
 Del 1 de Enero al 31 de marzo de 2024
 (PESOS)



C1. Remanentes de Ingresos de Libre Disposición aplicados en el periodo		0.00	0.00
V. Balance Presupuestario de Recursos Disponibles (V = A1 + A3.1 - B1 + C1)	0.00	2,913,389.99	2,913,389.99
VI. Balance Presupuestario de Recursos Disponibles sin Financiamiento Neto (VI = V - A3.1)	0.00	2,913,389.99	2,913,389.99
Concepto	Estimado/Aprobado	Devengado	Recaudado/Pagado
A2. Transferencias Federales Etiquetadas	100,393,740.18	24,358,657.26	24,358,657.26
A3.2 Financiamiento Neto con Fuente de Pago de Transferencias Federales Etiquetadas (A3.2 = F2 - G2)	0.00	0.00	0.00
F2. Financiamiento con Fuente de Pago de Transferencias Federales Etiquetadas	0.00	0.00	0.00
G2. Amortización de la Deuda Pública con Gasto Etiquetado	0.00	0.00	0.00
B2. Gasto Etiquetado (sin incluir Amortización de la Deuda Pública)	100,393,740.18	20,063,243.30	19,977,977.09
C2. Remanentes de Transferencias Federales Etiquetadas aplicados en el periodo		0.00	0.00
VII. Balance Presupuestario de Recursos Etiquetados (VII = A2 + A3.2 - B2 + C2)	0.00	4,295,413.96	4,380,680.17
VIII. Balance Presupuestario de Recursos Etiquetados sin Financiamiento Neto (VIII = VII - A3.2)	0.00	4,295,413.96	4,380,680.17

Bajo protesta de decir verdad declaramos que los Estados Financieros y sus notas, son razonablemente correctos y son responsabilidad del emisor.

C. F. ELPIDIO PERÉZ VALDÉS
 SUBDIRECTOR DE SERVICIOS ADMINISTRATIVOS

M.P. SARILÚ CÁRDENAS RODRÍGUEZ
 DIRECTORA DE PLANEACIÓN Y VINCULACIÓN

DR. LUIS CARLOS LONGARES VIDAL
 DIRECTOR GENERAL



V.- ESTADO ANALÍTICO DE INGRESOS DETALLADO - LDF

TecNM Campus Región Carbonífera
Carretera 57 km 120, Agujita Coahuila, C.P. 26950
Tels. (861) 613 4032
e-mail: tec@rcarbonifera.tecnm.mx | tecnm.mx |
rcarbonifera.tecnm.mx

B. Convenios (B=b1+b2+b3+b4)	100,393,740.18	0.00	100,393,740.18	24,358,657.26	24,358,657.26	-76,035,082.92
b1) Convenios de Protección Social en Salud	0.00	0.00	0.00	0.00	0.00	0.00
b2) Convenios de Descentralización	0.00	0.00	0.00	0.00	0.00	0.00
b3) Convenios de Reasignación	0.00	0.00	0.00	0.00	0.00	0.00
b4) Otros Convenios y Subsidios	100,393,740.18	0.00	100,393,740.18	24,358,657.26	24,358,657.26	-76,035,082.92
C. Fondos Distintos de Aportaciones (C=c1+c2)	0.00	0.00	0.00	0.00	0.00	0.00
c1) Fondo para Entidades Federativas y Municipios Productores de Hidrocarburos	0.00	0.00	0.00	0.00	0.00	0.00
c2) Fondo Minero	0.00	0.00	0.00	0.00	0.00	0.00
D. Transferencias, Asignaciones, Subsidios y Subvenciones, y Pensiones y Jubilaciones	0.00	0.00	0.00	0.00	0.00	0.00
E. Otras Transferencias Federales Etiquetadas	0.00	0.00	0.00	0.00	0.00	0.00
II. Total de Transferencias Federales Etiquetadas (II = A + B + C + D + E)	100,393,740.18	0.00	100,393,740.18	24,358,657.26	24,358,657.26	-76,035,082.92
III. Ingresos Derivados de Financiamientos (III = A)	0.00	0.00	0.00	0.00	0.00	0.00
A. Ingresos Derivados de Financiamientos	0.00	0.00	0.00	0.00	0.00	0.00
IV. Total de Ingresos (IV = I + II + III)	117,366,881.34	0.00	117,366,881.34	30,668,525.98	30,668,525.98	-86,698,355.36
Datos Informativos	0.00	0.00	0.00	0.00	0.00	0.00
1. Ingresos Derivados de Financiamientos con Fuente de Pago de Ingresos de Libre Disposición	0.00	0.00	0.00	0.00	0.00	0.00
2. Ingresos Derivados de Financiamientos con Fuente de Pago de Transferencias Federales Etiquetadas	0.00	0.00	0.00	0.00	0.00	0.00
3. Ingresos Derivados de Financiamientos (3 = 1 + 2)	0.00	0.00	0.00	0.00	0.00	0.00

Bajo protesta de decir verdad declaramos que los Estados Financieros y sus notas, son razonablemente correctos y son responsabilidad del emisor.


M. JULIO CÉSAR MONTENEGRO HERNÁNDEZ


M.P. SARILÚ CÁRDENAS RODRÍGUEZ


DR. LUIS CARLOS LONGARÉS VIDAL



VI.- ESTADO ANALÍTICO DEL EJERCICIO DEL PRESUPUESTO DE EGRESOS DETALLADO POR CLASIFICACIÓN POR OBJETO DEL GASTO - LDF


TecNM Campus Región Carbonífera
Carretera 57 km 120, Agujita Coahuila, C.P. 26950
Tels. (861) 613 4032
e-mail: tec@rcarbonifera.tecnm.mx | tecnm.mx |
rcarbonifera.tecnm.mx

G. Inversiones Financieras y Otras Provisiones	0.00	0.00	0.00	0.00	0.00	0.00
(G=g1+g2+g3+g4+g5+g6+g7)						
g1) Inversiones para el Fomento de Actividades Productivas	0.00	0.00	0.00	0.00	0.00	0.00
g2) Acciones y Participaciones de Capital	0.00	0.00	0.00	0.00	0.00	0.00
g3) Compra de Títulos y Valores	0.00	0.00	0.00	0.00	0.00	0.00
g4) Concesión de Préstamos	0.00	0.00	0.00	0.00	0.00	0.00
g5) Inversiones en Fideicomisos, Mandatos y Otros Análogos	0.00	0.00	0.00	0.00	0.00	0.00
Fideicomiso de Desastres Naturales (Informativo)						
g6) Otras Inversiones Financieras	0.00	0.00	0.00	0.00	0.00	0.00
g7) Provisiones para Contingencias y Otras Erogaciones Especiales	0.00	0.00	0.00	0.00	0.00	0.00
H. Participaciones y Aportaciones (H=h1+h2+h3)	0.00	0.00	0.00	0.00	0.00	0.00
h1) Participaciones	0.00	0.00	0.00	0.00	0.00	0.00
h2) Aportaciones	0.00	0.00	0.00	0.00	0.00	0.00
h3) Convenios	0.00	0.00	0.00	0.00	0.00	0.00
I. Deuda Pública (I=i1+i2+i3+i4+i5+i6+i7)	0.00	0.00	0.00	0.00	0.00	0.00
i1) Amortización de la Deuda Pública	0.00	0.00	0.00	0.00	0.00	0.00
i2) Intereses de la Deuda Pública	0.00	0.00	0.00	0.00	0.00	0.00
i3) Comisiones de la Deuda Pública	0.00	0.00	0.00	0.00	0.00	0.00
i4) Gastos de la Deuda Pública	0.00	0.00	0.00	0.00	0.00	0.00
i5) Costo por Coberturas	0.00	0.00	0.00	0.00	0.00	0.00
i6) Apoyos Financieros	0.00	0.00	0.00	0.00	0.00	0.00
i7) Adeudos de Ejercicios Fiscales Anteriores (Adefas)	0.00	0.00	0.00	0.00	0.00	0.00
III. Total de Egresos (III = I + II)	117,366,881.34	120,000.00	117,486,881.34	23,469,722.03	23,374,466.82	94,027,159.31

Bajo protesta de decir verdad declaramos que los Estados Financieros y sus notas, son razonablemente correctos y son responsabilidad del emisor.


M. JULIO CÉSAR MONTENEGRO HERNÁNDEZ


M.F. SARILÚ CÁRDENAS RODRÍGUEZ


DR. LUIS CARLOS LONGARES VIDAL



VII.- ESTADO ANALÍTICO DEL EJERCICIO DEL PRESUPUESTO DE EGRESOS DETALLADO POR CLASIFICACIÓN ADMINISTRATIVA - LDF

TecNM Campus Región Carbonífera
Carretera 57 km 120, Agujita Coahuila, C.P. 26950
Tels. (861) 613 4032
e-mail: tec@rcarbonifera.tecnm.mx | tecnm.mx |
rcarbonifera.tecnm.mx



Informe de Avance de Gestión Financiera Primer Trimestre 2024
INSTITUTO TECNOLÓGICO DE ESTUDIOS SUPERIORES DE LA REGIÓN CARBONÍFERA
Estado Analítico del Ejercicio del Presupuesto de Egresos Detallado – LDF
Clasificación Administrativa
 Del 1 de enero al 31 de marzo de 2024
 (PESOS)




Concepto (c)	Egresos					Subejercicio (e)
	Aprobado (d)	Ampliaciones/ (Reducciones)	Modificado	Devengado	Pagado	
I. Gasto No Etiquetado (I=A+B+C.....D)	16,973,141.16	0.00	16,973,141.16	3,396,478.73	3,396,478.73	13,576,662.43
A. Dirección General	1,016,707.00	-139,283.34	877,423.66	168,263.91	168,263.91	709,169.75
a1) Dirección General	1,016,707.00	-139,283.34	877,423.66	168,263.91	168,263.91	709,169.75
B. Dirección Académica	6,660,714.80	390,098.63	6,950,813.43	2,096,083.89	2,096,083.89	4,854,749.54
b1) Dirección Académica	85,000.00	-5,601.80	79,398.20	7,440.72	7,440.72	71,957.48
b2) Subdirección Académica	104,000.00	3,045.18	107,045.18	27,125.67	27,125.67	79,919.51
b3) Subdirección de Posgrado e Investigación	70,000.00	-60,000.00	10,000.00	0.00	0.00	10,000.00
b4) División Académica de Ing. Industrial	589,300.00	-393,780.09	195,519.91	20,541.78	20,541.78	174,978.13
b5) División Académica de Ing. Electromecánica	33,000.00	24,035.69	57,035.69	4,572.28	4,572.28	52,463.41
b6) División Académica de Ing. en Administración	120,000.00	-12,304.14	107,695.86	25,531.87	25,531.87	82,163.99
b7) División Académica de Ing. en Sistemas Computacionales	163,500.00	-33,770.00	129,730.00	7,320.00	7,320.00	122,410.00
b8) División Académica de Ingeniería Mecatrónica	225,300.00	184,640.97	409,940.97	209,744.45	209,744.45	200,196.52
b9) División Académica de Ing. Petrolera	269,400.00	110,215.10	379,615.10	81,960.61	81,960.61	297,654.49
b10) División de Educación a Distancia y Mixta	225,920.00	288,587.79	514,507.79	89,312.07	89,312.07	425,195.72
b11) División de Formación Integral	0.00	0.00	0.00	0.00	0.00	0.00
b12) Departamento de Desarrollo Académico	468,100.00	-899.79	467,200.21	17,964.00	17,964.00	449,236.21
b13) Departamento de Ciencias Básicas y Tecnologías de la Información	369,900.00	-62,273.20	307,626.80	35,540.39	35,540.39	272,086.41
b14) Coordinación de Incubación e Innovación empresarial	0.00	0.00	0.00	0.00	0.00	0.00
b15) Coordinación de Inglés	1,508,494.80	388,978.02	1,897,472.82	656,564.48	656,564.48	1,240,908.34
b16) Departamento de Control Escolar y Servicios Estudiantiles	1,716,400.00	-50,760.00	1,665,640.00	832,023.99	832,023.99	833,616.01
b17) Departamento de Difusión y Concertación	546,400.00	9,984.90	556,384.90	78,147.58	78,147.58	478,237.32
b18) Departamento de Posgrado	51,000.00	0.00	51,000.00	2,274.00	2,274.00	48,726.00
b19) Departamento de Formación Integral y Tutorías	15,000.00	0.00	15,000.00	0.00	0.00	15,000.00
C. Dirección de Planeación y Vinculación	1,190,913.44	195,887.21	1,386,780.65	356,685.68	356,685.68	1,030,195.07
c1) Dirección de Planeación y Vinculación	185,799.00	95,243.96	281,042.96	40,764.42	40,764.42	240,278.54
c2) Subdirección de Vinculación	121,300.00	-89,806.00	31,494.00	0.00	0.00	31,494.00
c3) Subdirección de Planeación	157,800.00	-9,282.06	148,517.94	29,441.35	29,441.35	119,076.59
c4) Departamento de Vinculación y Actividades Extraescolares	665,514.44	181,076.00	846,590.44	272,995.80	272,995.80	573,594.64
c5) Departamento de Residencia Profesional y Servicio social	0.00	0.00	0.00	0.00	0.00	0.00
c6) Departamento de Estadística, Evaluación y Control Interno	0.00	0.00	0.00	0.00	0.00	0.00
c7) Departamento de Planeación de la Calidad	60,500.00	3,775.31	64,275.31	11,224.01	11,224.01	53,051.30
c8) Coordinación de Biblioteca	0.00	14,960.00	14,960.00	2,160.00	2,160.00	12,800.00
c9) Coordinación de Planeación y Transparencia	0.00	0.00	0.00	0.00	0.00	0.00
c10) Departamento de Vinculación	0.00	0.00	0.00	0.00	0.00	0.00
D. Subdirección Administrativa	8,204,806.92	-446,682.50	7,758,123.42	775,675.35	775,675.35	6,982,548.07
d1) Subdirección Administrativa	867,350.00	1,078.00	868,428.00	123,581.21	123,581.21	544,846.79
d2) Departamento de Personal	2,161,941.16	-893,193.97	1,268,747.19	31,682.68	31,682.68	1,237,064.51
d3) Departamento de Recursos Financieros	269,300.00	-3,589.50	265,710.50	72,268.34	72,268.34	193,442.16
d4) Departamento de Recursos Materiales y Servicios	5,068,214.76	446,372.98	5,514,587.74	535,632.98	535,632.98	4,978,954.76
d5) División de Contraloría Académica	40,000.00	2,649.99	42,649.99	12,410.14	12,410.14	30,239.85
II. Gasto Etiquetado (II=A+B+C.....D)	100,393,740.18	120,000.00	100,513,740.18	20,063,243.30	19,977,977.09	80,460,496.88
A. Dirección General	2,520,809.44	-336,981.73	2,183,827.71	437,408.24	437,408.24	1,746,419.47
a1) Dirección General	2,520,809.44	-336,981.73	2,183,827.71	437,408.24	437,408.24	1,746,419.47
B. Dirección Académica	72,061,884.26	-248,366.06	71,803,628.21	14,065,979.43	14,065,979.43	57,737,648.78
b1) Dirección Académica	4,962,783.04	127,787.27	5,090,580.31	341,757.92	341,757.92	4,748,822.39
b2) Subdirección Académica	853,887.88	41,835.32	895,723.20	199,250.49	199,250.49	696,472.71
b3) Subdirección de Posgrado e Investigación	1,297,775.78	33,484.04	1,331,259.82	321,437.75	321,437.75	1,009,822.07
b4) División Académica de Ing. Industrial	10,470,904.66	-499,044.80	9,971,859.86	2,137,655.79	2,137,655.79	7,834,204.07
b5) División Académica de Ing. Electromecánica	7,280,294.58	-168,538.59	7,111,755.99	1,389,718.32	1,389,718.32	5,722,037.67
b6) División Académica de Ing. en Administración	14,671,048.86	-1,152,470.11	13,518,578.75	2,626,402.82	2,626,402.82	10,892,175.93
b7) División Académica de Ing. en Sistemas Computacionales	7,639,599.44	695,347.30	8,334,946.74	1,782,411.92	1,782,411.92	6,552,534.82
b8) División Académica de Ingeniería Mecatrónica	7,965,883.98	463,573.27	8,429,457.25	1,786,881.89	1,786,881.89	6,642,575.36
b9) División Académica de Ing. Petrolera	5,047,629.90	50,280.78	5,097,910.68	1,011,510.63	1,011,510.63	4,086,380.05
b10) División de Educación a Distancia y Mixta	5,891,302.12	-262,097.68	5,629,204.44	900,200.84	900,200.84	4,729,003.60
b11) División de Formación Integral	0.00	0.00	0.00	0.00	0.00	0.00
b12) Departamento de Desarrollo Académico	1,055,531.72	169,211.50	1,224,743.22	327,479.93	327,479.93	897,263.29
b13) Departamento de Ciencias Básicas y Tecnologías de la Información	1,573,442.04	-127,037.77	1,446,404.27	481,924.88	481,924.88	964,479.39
b14) Coordinación de Incubación e Innovación empresarial	9,000.00	0.00	9,000.00	0.00	0.00	9,000.00
b15) Coordinación de Inglés	0.00	0.00	0.00	0.00	0.00	0.00
b16) Departamento de Control Escolar y Servicios Estudiantiles	1,538,785.08	148,196.58	1,686,981.66	421,025.92	421,025.92	1,265,955.74
b17) Departamento de Difusión y Concertación	751,931.10	8,050.78	759,981.88	63,840.03	63,840.03	696,141.85

b18) Departamento de Posgrado	520,092.04	27,523.00	547,615.04	125,996.30	125,996.30	421,618.74
b19) Departamento de Formación Integral y Tutorías	521,992.04	195,553.06	717,545.10	148,484.00	148,484.00	569,061.10
C. Dirección de Planeación y Vinculación	7,969,617.54	318,066.82	8,287,683.36	1,561,868.88	1,561,868.88	6,735,814.48
c1) Dirección de Planeación y Vinculación	1,329,160.88	85,806.96	1,414,967.84	297,454.52	297,454.52	1,117,513.32
c2) Subdirección de Vinculación	1,750,930.74	100,496.36	1,851,427.10	344,108.24	344,108.24	1,507,318.86
c3) Subdirección de Planeación	1,143,443.38	38,227.38	1,179,670.76	215,326.75	215,326.75	964,344.01
c4) Departamento de Vinculación y Actividades Extraescolares	1,083,901.06	57,114.87	1,141,015.93	254,761.27	254,761.27	886,254.66
c5) Departamento de Residencia Profesional y Servicio social	0.00	0.00	0.00	0.00	0.00	0.00
c6) Departamento de Estadística, Evaluación y Control Interno	524,792.04	7,239.80	532,031.84	105,272.10	105,272.10	426,759.54
c7) Departamento de Planeación de la Calidad	941,940.14	120,573.85	1,062,513.99	264,116.85	264,116.85	798,397.14
c8) Coordinación de Biblioteca	539,257.26	42,754.97	582,012.23	70,829.15	70,829.15	511,183.08
c9) Coordinación de Planeación y Transparencia	0.00	0.00	0.00	0.00	0.00	0.00
c10) Departamento de Vinculación	658,192.04	-132,148.17	524,043.87	0.00	0.00	524,043.87
D. Subdirección Administrativa	17,861,428.94	367,271.96	18,238,700.90	4,007,966.75	3,922,720.54	14,230,714.15
d1) Subdirección Administrativa	3,900,709.00	-38,947.81	3,861,761.19	775,026.84	766,033.69	3,086,734.35
d2) Departamento de Personal	4,044,499.12	716,123.67	4,760,622.79	1,561,052.11	1,486,264.11	3,199,570.68
d3) Departamento de Recursos Financieros	2,377,844.44	-374,950.94	2,002,893.50	312,566.65	312,566.65	1,690,326.85
d4) Departamento de Recursos Materiales y Servicios	6,791,867.30	50,308.45	6,842,175.75	1,198,556.78	1,197,071.72	5,643,618.97
d5) División de Contraloría Académica	736,509.08	34,738.59	771,247.67	160,784.37	160,784.37	610,463.30
iii. Total de Egresos (III = I + II)	117,366,881.34	120,000.00	117,486,881.34	23,459,722.03	23,374,456.82	94,027,159.31

Bajo protesta de decir verdad declaramos que los Estados Financieros y sus notas, son razonablemente correctos y son responsabilidad del emisor.


M. JULIO CÉSAR MONTENEGRO HERNÁNDEZ


M. P. SARILÚ CÁRDENAS RODRÍGUEZ


DR. LUIS CARLOS LONGARES VIDAL



VIII.- ESTADO ANALÍTICO DEL EJERCICIO DEL PRESUPUESTO DE EGRESOS DETALLADO POR CLASIFICACIÓN FUNCIONAL - LDF

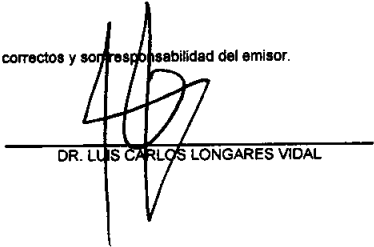
TecNM Campus Región Carbonífera
Carretera 57 km 120, Agujita Coahuila, C.P. 26950
Tels. (861) 613 4032
e-mail: tec@rcarbonifera.tecnm.mx tecnm.mx |
rcarbonifera.tecnm.mx

c6) Comunicaciones	0.00	0.00	0.00	0.00	0.00	0.00	0.00
c7) Turismo	0.00	0.00	0.00	0.00	0.00	0.00	0.00
c8) Ciencia, Tecnología e Innovación	0.00	0.00	0.00	0.00	0.00	0.00	0.00
c9) Otras Industrias y Otros Asuntos Económicos	0.00	0.00	0.00	0.00	0.00	0.00	0.00
D. Otras No Clasificadas en Funciones Anteriores (D=d1+d2+d3+d4)	0.00	0.00	0.00	0.00	0.00	0.00	0.00
d1) Transacciones de la Deuda Pública / Costo Financiero de la Deuda	0.00	0.00	0.00	0.00	0.00	0.00	0.00
d2) Transferencias, Participaciones y Aportaciones entre Diferentes Niveles y Ordenes de Gobierno	0.00	0.00	0.00	0.00	0.00	0.00	0.00
d3) saneamiento del Sistema Financiero	0.00	0.00	0.00	0.00	0.00	0.00	0.00
d4) Adeudos de Ejercicios Fiscales Anteriores	0.00	0.00	0.00	0.00	0.00	0.00	0.00
III. Total de Egresos (III = I + II)	117,366,881.34	120,000.00	117,486,881.34	23,459,722.03	23,374,455.82	23,374,455.82	94,027,159.31

Bajo protesta de decir verdad declaramos que los Estados Financieros y sus notas, son razonablemente correctos y son responsabilidad del emisor.


M. JULIO CÉSAR MONTENEGRO HERNÁNDEZ


M.P. SARILÚ CÁRDENAS RODRÍGUEZ


DR. LUIS CARLOS LONGARES VIDAL



IX.- ESTADO ANALÍTICO DEL EJERCICIO DEL PRESUPUESTO DE EGRESOS DETALLADO POR CLASIFICACIÓN DE SERVICIOS PERSONALES POR CATEGORÍA - LDF

TecNM Campus Región Carbonífera
Carretera 57 km 120, Agujita Coahuila, C.P. 26950
Tels. (861) 613 4032
e-mail: tec@rcarbonifera.tecnm.mx | tecnm.mx |
rcarbonifera.tecnm.mx



Informe de Avance de Gestión Financiera Primer Trimestre 2024
INSTITUTO TECNOLÓGICO DE ESTUDIOS SUPERIORES DE LA REGIÓN CARBONÍFERA)
Estado Analítico del Ejercicio del Presupuesto de Egresos Detallado - LDF Clasificación de Servicios
Personales por Categoría
 Del 1 de enero al 31 de marzo de 2024
 (PESOS)



Egresos

Concepto (c)	Aprobado (d)	Ampliaciones/ (Reducciones)	Modificado	Devengado	Pagado	Subejercicio (e)
I. Gasto No Etiquetado (I= A+B+C+D+E+F)	7,322,600.40	0.00	7,322,600.40	1,811,969.78	1,811,969.78	5,510,630.62
A. Personal Administrativo y de Servicio Público	7,322,600.40	0.00	7,322,600.40	1,811,969.78	1,811,969.78	5,510,630.62
B. Magisterio	0.00	0.00	0.00	0.00	0.00	0.00
C. Servicios de Salud (C=c1+c2)	0.00	0.00	0.00	0.00	0.00	0.00
c1) Personal Administrativo	0.00	0.00	0.00	0.00	0.00	0.00
c2) Personal Médico, Paramédico y afín	0.00	0.00	0.00	0.00	0.00	0.00
D. Seguridad Pública	0.00	0.00	0.00	0.00	0.00	0.00
E. Gastos asociados a la implementación de nuevas leyes federales o reformas de la mismas (E= e1+e2)	0.00	0.00	0.00	0.00	0.00	0.00
e1) Nombre del Programa o Ley 1	0.00	0.00	0.00	0.00	0.00	0.00
e2) Nombre del Programa o Ley 2	0.00	0.00	0.00	0.00	0.00	0.00
F. Sentencias laborales definitivas	0.00	0.00	0.00	0.00	0.00	0.00
II. Gasto Etiquetado (II= A+B+C+D+E+F)	90,663,763.18	-3,468.40	90,660,294.78	17,320,716.05	17,320,716.05	73,339,578.73
A. Personal Administrativo y de Servicio Público	90,663,763.18	-3,468.40	90,660,294.78	17,320,716.05	17,320,716.05	73,339,578.73
B. Magisterio	0.00	0.00	0.00	0.00	0.00	0.00
C. Servicios de Salud (C= c1+c2)	0.00	0.00	0.00	0.00	0.00	0.00
c1) Personal Administrativo	0.00	0.00	0.00	0.00	0.00	0.00
c2) Personal Médico, Paramédico y afín	0.00	0.00	0.00	0.00	0.00	0.00
D. Seguridad Pública	0.00	0.00	0.00	0.00	0.00	0.00
E. Gastos asociados a la implementación de nuevas leyes federales o reformas de la mismas (E= e1+e2)	0.00	0.00	0.00	0.00	0.00	0.00
e1) Nombre del Programa o Ley 1	0.00	0.00	0.00	0.00	0.00	0.00
e2) Nombre del Programa o Ley 2	0.00	0.00	0.00	0.00	0.00	0.00
F. Sentencias laborales definitivas	0.00	0.00	0.00	0.00	0.00	0.00
III. Total del Gasto en Servicios Personales (III= I+II)	97,986,363.58	-3,468.40	97,982,895.18	19,132,685.83	19,132,685.83	78,850,209.35

Bajo protesta de decir verdad declaramos que los Estados Financieros y sus notas, son razonablemente correctos y son responsabilidad del emisor.

M. JULIO CÉSAR MONTENEGRO HERNÁNDEZ

M.F. SARILÚ CÁRDENAS RODRÍGUEZ

DR. LUIS CARLOS LONGARES VIDAL



X.- REPORTE DEL AVANCE DE LAS ACCIONES REALIZADAS POR EL ENTE PÚBLICO, HASTA EN TANTO SE RECUPERE EL PRESUPUESTO SOSTENIBLE DE RECURSOS DISPONIBLES

TecNM Campus Región Carbonífera
Carretera 57 km 120, Agujita Coahuila, C.P. 26950
Tels. (861) 613 4032
e-mail: tec@rcarbonifera.tecnm.mx | tecnm.mx |
rcarbonifera.tecnm.mx



Agujita, Coahuila a 26 de abril de 2024

El formato referente a la información relativa al Avance de las acciones donde se debe reportar en los términos del artículo 6 de la Ley de Disciplina financiera de las Entidades Federalistas y los Municipios, cuando se recupere el presupuesto sostenible comprendido del 01 de enero al 31 de marzo de 2024, NO LE APLICA a este Instituto, toda vez que no se encuentra en ese supuesto que establece la Ley de Disciplina Financiera.

Sin otro particular, le reitero mis más seguras consideraciones.

A T E N T A M E N T E

Excelencia en Educación Tecnológica

“Educación, Ciencia y Tecnología, Grandeza de Nuestra Patria”

**DR. LUIS CARLOS LONGARES VIDAL
DIRECTOR GENERAL**

c. c. p. Archivo.



**XI.- INFORMAR LA FUENTE DE LOS INGRESOS
CON LA QUE SE HAYA PAGADO EL NUEVO
GASTO (AUMENTO O CREACIÓN DE GASTO
DEL PRESUPUESTO DE EGRESOS),
DISTINGUIENDO EL GASTO ETIQUETADO Y NO
ETIQUETADO**



Agujita, Coahuila a 26 de abril de 2024

**Honorable Congreso del Estado de Coahuila
Presente.-**

El formato denominado Fuente de Ingresos con los que se haya pagado el nuevo gasto, no le aplica a este Instituto, toda vez que, en el periodo del 01 de enero al 31 de marzo de 2024, este Instituto no tuvo nuevo gasto pagado.

Sin otro particular, le reitero mis más seguras consideraciones.

A T E N T A M E N T E

Excelencia en Educación Tecnológica

“Educación, Ciencia y Tecnología, Grandeza de Nuestra Patria”

**DR. LUIS CARLOS LONGARES VIDAL
DIRECTOR GENERAL**

c. c. p. Archivo.

TecNM Campus Región Carbonífera
Carretera 57 km 120, Agujita Coahuila, C.P. 26950
Tels. (861) 613 4032
e-mail: tec@rcarbonifera.tecnm.mx | tecnm.mx |
rcarbonifera.tecnm.mx



XII.- LA INFORMACIÓN RELATIVA AL CUMPLIMIENTO DE LOS CONVENIOS CELEBRADOS, EN TÉRMINOS DEL CAPÍTULO IV DE LA LEY DE DISCIPLINA FINANCIERA DE LAS ENTIDADES FEDERATIVAS Y LOS MUNICIPIOS

TecNM Campus Región Carbonífera
Carretera 57 km 120, Agujita Coahuila, C.P. 26950
Tels. (861) 613 4032
e-mail: tec@rcarbonifera.tecnm.mx | tecnm.mx |
rcarbonifera.tecnm.mx



Agujita, Coahuila a 26 de abril de 2024

La información relativa al cumplimiento de los convenios celebrados con la Secretaría de Hacienda y Crédito Público, en términos del capítulo IV de la Ley de Disciplina Financiera de las Entidades Federativas y los Municipios, NO APLICA a este Instituto, toda vez que, en el periodo del 01 de enero al 31 de marzo de 2024, este Instituto no celebró convenios con la Secretaría de Hacienda y Crédito Público.

Sin otro particular, le reitero mis más seguras consideraciones.

A T E N T A M E N T E
Excelencia en Educación Tecnológica
“Educación, Ciencia y Tecnología, Grandeza de Nuestra Patria”

DR. LUIS CARLOS LONGARES VIDAL
DIRECTOR GENERAL

c. c. p. Archivo.

TecNM Campus Región Carbonífera
Carretera 57 km 120, Agujita Coahuila, C.P. 26950
Tels. (861) 613 4032
e-mail: tec@rcarbonifera.tecnm.mx | tecnm.mx |
rcarbonifera.tecnm.mx